

Coronavirus

Uppföljning av hybridstrategin för covid-19-epidemin, veckans lägesrapport

**Bilaga 1.
Epidemiologisk regional
uppföljning**

28.10.2020

Coronavirus

Innehåll

Bakgrund	1
Beskrivningar	3
Regionförvaltningsverket i Södra Finland	5
Helsingfors och Nylands SVD	5
Helsingfors	6
Södra Karelen SVD	7
Kymmenedalen SVD	8
Päijänne-Tavastlands SVD	9
Egentliga Tavastlands SVD	10
Regionförvaltningsverket i Sydvästra Finland	11
Egentliga Finlands SVD	11
Satakunta SVD	12
Regionförvaltningsverket i Västra och Inre Finland	13
Birkalands SVD	13
Mellersta Finlands SVD	14
Södra Österbottens SVD	15
Mellersta Österbottens SVD	16
Vasa SVD	17
Regionförvaltningsverket i Östra Finland	18
Södra Savolax SVD	18
Östra Savolax SVD	19
Norra Savolax SVD	20
Norra Karelen SVD	21
Regionförvaltningsverket i Norra Finland	22
Norra Österbottens SVD	22
Kajanlands SVD	23
Regionförvaltningsverket i Lappland	24
Lapplands SVD	24
Länsi-Pohja SVD	25
Åland	26

Bakgrund

Social- och hälsovårdsministeriet har publicerat en verksamhetsplan för att genomföra rekommendationer och begränsningar enligt hybridstrategin efter det första skedet av covid-19-epidemin. Målet med verksamhetsplanen är att i enlighet med hybridstrategin förhindra att viruset sprids i samhället, att trygga hälso- och sjukvårdens bärkraft och att skydda särskilt de människor som hör till riskgrupperna. Epidemins lägesbild indelas i tre faser i verksamhetsplanen: basnivå, accelerationsfas och samhällsspridning. I verksamhetsplanen presenteras de principer för hur regionala och riksomfattande rekommendationer och begränsningar ska inriktas på ett ändamålsenligt sätt i olika skeden. Användningen av rekommendationer och begränsningar förutsätter en övergripande bedömning där besluten vägs i förhållande till epidemiologiska, sociala och ekonomiska konsekvenser samt grundläggande fri- och rättigheter.

Lägesklassificering i social- och hälsovårdsministeriets (SHM) handlingsplan

1. Basnivån motsvarar läget i Finland under högsommaren 2020.
 - a. låg incidens
 - b. liten andel sjukdomsfall med inhemskt ursprung
2. Accelerationsfasen
 - a. incidensen har ökat regionalt:
 - under 7 dygn är summan av antalet fall i storleksklassen > 6–15/100 000 invånare och
 - under 14 dygn är summan av antalet fall i storleksklassen > 10–25/100000 invånare
 - b. andelen positiva prov är > 1 %
 - c. lokala och regionala smittkedjor förekommer tidvis
 - d. smittkällorna kan dock i regel spåras
 - e. behovet av sjukhusvård kan tillgodoses utan skilda åtgärder
3. Samhällsspridning
 - a. regional eller mer omfattande smittspridning bland befolkningen:
 - under 7 dygn är summan av antalet fall i storleksklassen > 12–25/100 000 invånare och
 - under 14 dygn är summan av antalet fall i storleksklassen > 18–50/100 000 invånare
 - b. antalet fall stiger per dag med > 10 %
 - c. andelen positiva prov är > 2 %
 - d. under hälften av smittkällorna kan spåras
 - e. behovet av sjukvård och intensivvård ökar kraftigt.

Mer information:

[Statsrådets principbeslut VNK/2020/106](#)

[Handlingsplan för genomförande av rekommendationer och begränsningar enligt hybridstrategin för hantering av coronakrisen efter covid-19-epidemins första fas](#)

Klassificeringen av det regionala och nationella epidemiologiska läget grundar sig på en helhetsbedömning där man använder kvantitativa och kvalitativa kriterier som baserar sig på forskningsdata samt beaktar förändringarnas riktning, snabbhet och områdets befolkningsunderlag.

I denna bilaga presenteras sjukvårdsdistriktens samarbetsgruppers uppskattning av det regionala epidemiläget 28.10.2020. Dessutom presenteras de parametrar som används för att följa upp det regionala epidemiläget. Utgående från parametrarna presenteras incidensen med ett glidande medeltal under 7 och 14 dygn och andelen positiva fall i procent av alla analyserade covid-19-prov. Beskrivningarna för varje sjukvårdsdistrikt har delats in med regionsförvaltningsverken (RFV) som utgångspunkt. I början av bilagan presenteras en sammanfattande tabell om det nuvarande epidemiläget i de olika sjukvårdsdistrikten samt de senaste veckornas incidens och andelen positiva covid 19-prov.

Uppgifterna beskriver läget under föregående hela kalendervecka (vecka 43 19–25.10.2020) med undantag av epidemiläget, som har rapporterats utgående från läget 28.10.2020. Uppgifterna baserar sig på de uppgifter som områdena meddelar varje vecka och tabellen uppdateras på onsdagar. Uppskattningen av epidemiläget har i första hand gjorts upp inom de regionala arbetsgrupper som koordineras av sjukvårdsdistrikten. Uppskattningen baserar sig på en granskning av uppföljningsinformationen och på smittspåringsuppgifterna.

Områdena har 28.10.2020 rapporterat följande om epidemiläget:

Vasa sjukvårdsdistrikt har rapporterat att man befinner sig i fasen med samhällsspridning och fem områden befinner sig i accelerationsfasen: Helsingfors och Nylands (HUS), Egentliga Tavastlands, Birkalands och Egentliga Finlands sjukvårdsdistrikt samt Åland. Södra Österbottens sjukvårdsdistrikt rapporterade att de återgått från accelerationsfasen till basnivån. Övriga sjukvårdsdistrikt befinner sig på basnivån.

Vid en granskning av regionernas epidemilägen är det viktigt att komma ihåg att det regionala läget kan ändras snabbt. Beträffande sjukvårdsdistrikten med litet invånarantal bör man beakta att redan ett litet antal nya sjukdomsfall höjer incidensen betydligt. Även andelen positiva prov av alla analyserade prov kan bli tillfälligt hög.

Beskrivningar

I bilagans olika tabeller och grafer har epidemins olika faser beskrivits på följande vis:

Incidensen för 7 dygn (fall/100 000 invånare)

Samhällsspridning	Över 15
Accelerationsfas/Samhällsspridning	12–15
Accelerationsfasen	6–12
Basnivån	Under 6 år

Incidensen för 14 dygn (fall/100 000 invånare)

Samhällsspridning	Över 25
Accelerationsfas/Samhällsspridning	18–25
Accelerationsfasen	10–18
Basnivån	Under 10 år

Andel (%) positiva prov av testade prov

Samhällsspridning	Över 2 %
Accelerationsfasen	1-2 %
Basnivån	Under 1 %

Sammandrag över utvecklingen av epidemiläget per sjukvårdsdistrikt

Regionförvaltnings- verket	Sjukvårdsdistrikt	Incidens (fall/100 000 invånare)					Andel (%) positiva prov av tes- tade prov			Områdets bedöm- ning av epidemiläget 28.10.2020
		7 dygn			14 dygn		Vecka 41	Vecka 42	Vecka 43	
		Vecka 41	Vecka 42	Vecka 43	Vecka 40- 41	Vecka 42- 43				
RFV i Södra Finland	HNS	44,3	41,5	39,1	77,7	80,6	2,0 %	1,9 %	1,7 %	Accelerationsfasen
	Södra Karelen SVD	7,8	4,7	7,8	14,9	12,5	0,6 %	0,3 %	0,7 %	Basnivån
	Kymmenedalens SVD	1,8	10,9	27,9	6,7	38,9	0,1 %	0,8 %	2,1 %	Basnivån
	Päijänne-Tavastlands SVD	3,3	8,1	5,7	7,1	13,8	0,3 %	0,5 %	0,5 %	Basnivån
	Egentliga Tavastlands SVD	18,7	13,4	15,8	35,6	29,2	1,4 %	0,9 %	0,9 %	Accelerationsfasen
RFV i Sydvästra Finland	Egentliga Finlands SVD	17,4	15,7	18,4	31,4	34,1	1,1 %	1,0 %	1,2 %	Accelerationsfasen
	Satakunta SVD	3,7	3,7	5,1	6,5	8,8	0,3 %	0,2 %	0,4 %	Basnivån
RFV i Västra och Inre Finland	Birkalands SVD	15,2	14,5	11,7	24,5	26,2	0,9 %	0,8 %	0,7 %	Accelerationsfasen
	Mellersta Finlands SVD	35,6	35,6	19,4	47,1	55,0	2,1 %	1,6 %	1,0 %	Basnivån
	Södra Österbottens SVD	14,0	5,7	4,1	29,0	9,8	0,6 %	0,4 %	0,4 %	Basnivån
	Mellersta Österbottens SVD	18,1	7,8	3,9	28,4	11,6	0,7 %	0,5 %	0,2 %	Basnivån
	Vasa SVD	252,3	88,4	39,5	364,9	127,9	10,7 %	3,8 %	2,7 %	Samhällsspridning
RFV i Östra Finland	Södra Savolax SVD	9,1	7,1	1,0	22,3	8,1	0,7 %	0,6 %	0,1 %	Basnivån
	Östra Savolax SVD	2,5	2,5	2,5	12,4	5,0	0,1 %	0,2 %	0,3 %	Basnivån
	Norra Savolax SVD	2,9	4,1	19,6	10,2	23,7	0,2 %	0,3 %	1,2 %	Basnivån
	Norra Karelen SVD	10,3	6,7	1,8	23,7	8,5	0,5 %	0,6 %	0,1 %	Basnivån
RFV i Norra Finland	Norra Österbottens SVD	4,9	5,6	20,5	10,7	26,1	0,2 %	0,3 %	1,3 %	Basnivån
	Kajanlands SVD	0,0	5,5	2,8	11,1	8,3	0,0 %	0,5 %	0,2 %	Basnivån
RFV i Lappland	Lapplands SVD	12,0	7,7	14,5	27,3	22,2	0,5 %	0,5 %	0,8 %	Basnivån
	Länsi-Pohja SVD	14,9	6,6	9,9	23,2	16,6	1,0 %	0,6 %	0,7 %	Basnivån
Åland		13,4	0,0	30,1	13,4	30,1	1,0 %	0,0 %	1,4 %	Accelerationsfasen

Regionförvaltningsverket i Södra Finland

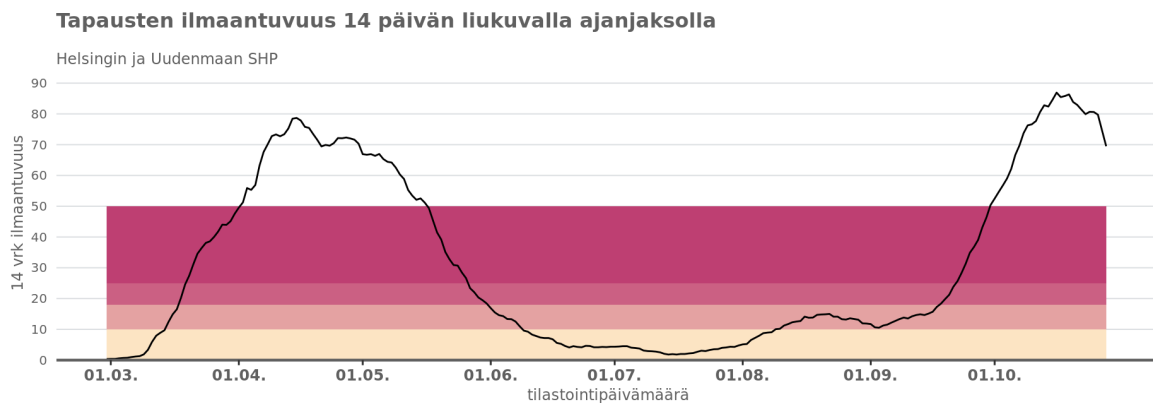
Helsingfors och Nylands SVD

Områdets egen helhetsbedömning av epidemiläget 28.10.2020: Accelerationsfasen

Lägesrapport vecka 43 (19–25.10.2020):

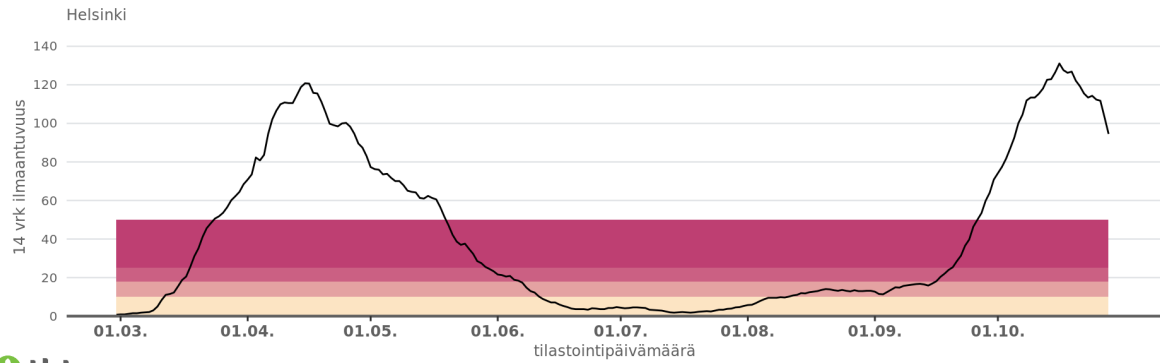
Sjukvårdsdistriktet har rapporterat att de fortfarande befinner sig i accelerationsfasen men står på tröskeln till samhällsspridning. Sammanlagt 74 fall av massexponering rapporterades. Största delen av massexponeringarna skedde i läroanstalter och inom fritidsaktiviteter.

Områdets egen helhetsbedömning av epidemiläget	Incidens (fall/100 000 invånare)		Andelen (%) positiva prov av testade prov	Smittkällan oklar (antal/konstaterade fall)
	14 dygn (12–25.10)	7 dygn (19–25.10)		
Accelerationsfasen	80,6	39,1	1,7 %	48 % (336/705)



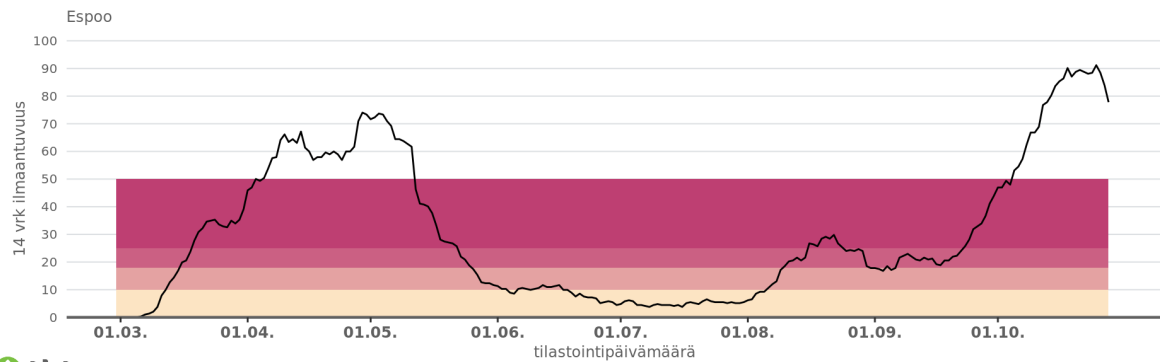
Helsingfors

Tapausten ilmaantuvuus 14 päivän liukuvalla ajanjaksolla



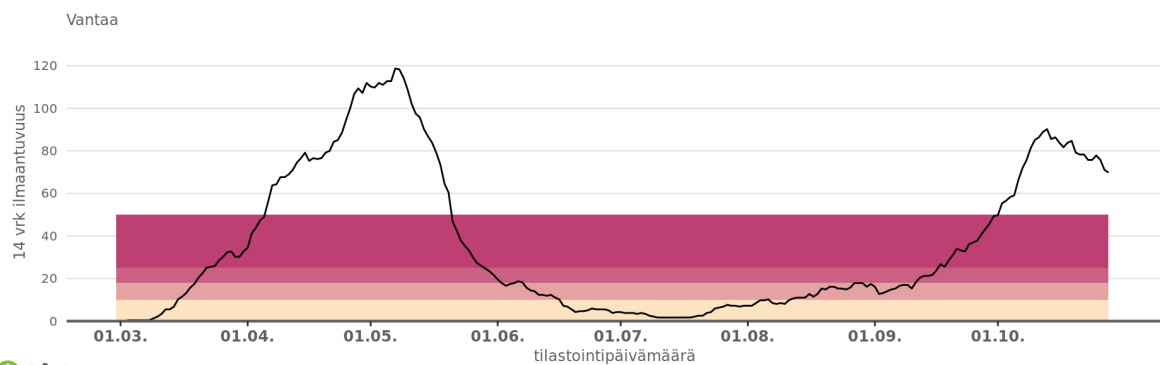
Esbo

Tapausten ilmaantuvuus 14 päivän liukuvalla ajanjaksolla



Vanda

Tapausten ilmaantuvuus 14 päivän liukuvalla ajanjaksolla



Södra Karelen SVD

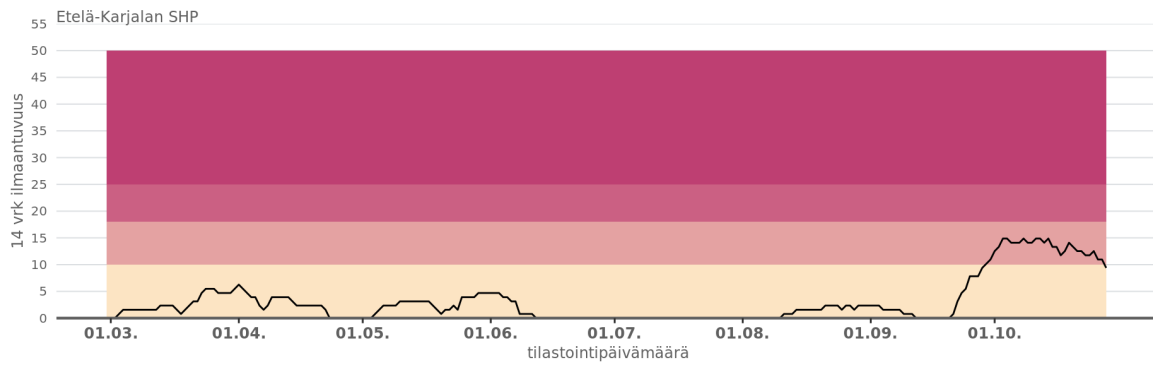
Områdets egen helhetsbedömning av epidemiläget 28.10.2020: Basnivån

Lägesrapport vecka 43 (19–25.10.2020):

Epidemiläget är lugnt.

Områdets egen helhetsbedömning av epidemiläget	Incidens (fall/100 000 invånare)		Andelen (%) positiva prov av testade prov	Smittkällan oklar (antal/konstaterade fall)
	14 dygn (12–25.10)	7 dygn (19–25.10)		
Basnivån	12,5	7,8	0,7 %	13 % (1/8)

Tapausten ilmaantuvuus 14 päivän liukuvalla ajanjaksolla



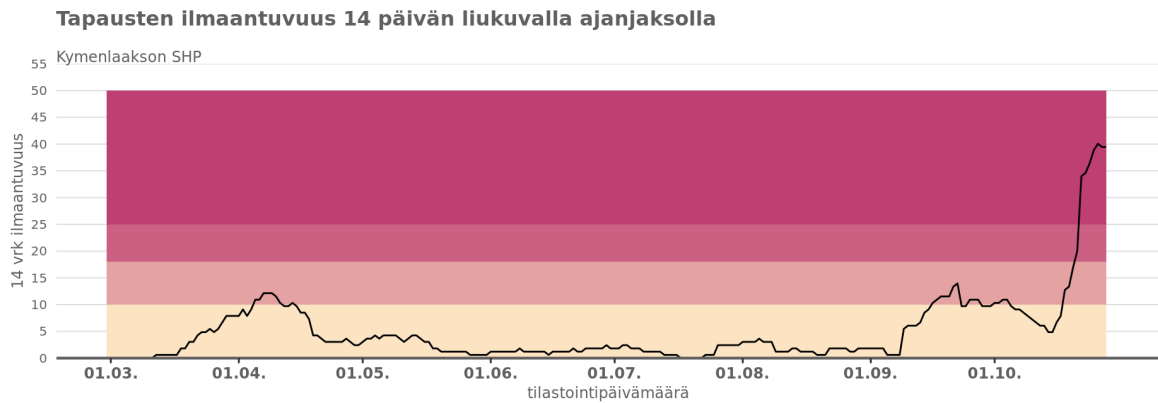
Kymmenedalens SVD

Områdets egen helhetsbedömning av epidemiläget 28.10.2020: Basnivån

Lägesrapport vecka 43 (19–25.10.2020):

Incidenstalet på sjukvårdsdistriktets område har stigit under de senaste veckorna. Bakom ökningen finns kända smittkedjor som man nu har fått kontroll över.

Områdets egen helhetsbedömning av epidemiläget	Incidens (fall/100 000 invånare)		Andelen (%) positiva prov av testade prov	Smittkällan oklar (antal/konstaterade fall)
	14 dygn (12–25.10)	7 dygn (19–25.10)		
Basnivån	38,9	27,9	2,1 %	-



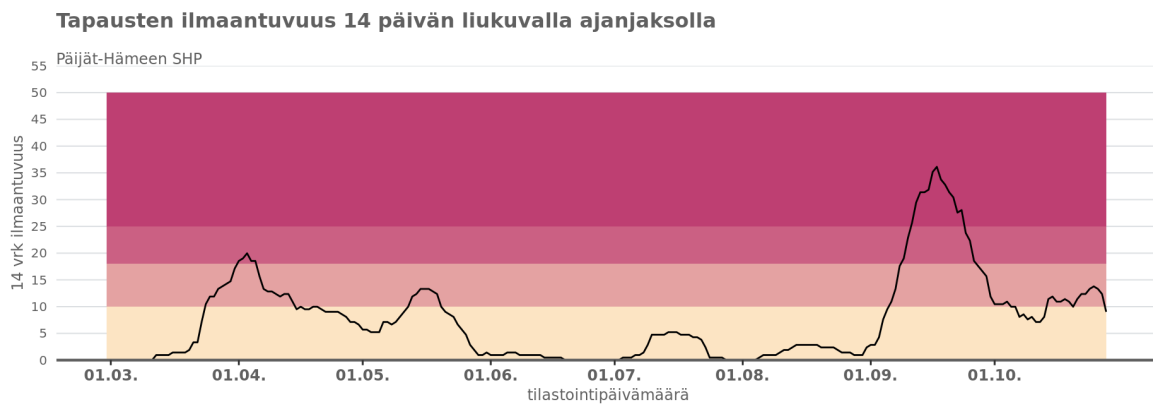
Päijänne-Tavastlands SVD

Områdets egen helhetsbedömning av epidemiläget 28.10.2020: Basnivån.

Lägesrapport vecka 43 (19–25.10.2020):

Epidemiläget är lugnt.

Områdets egen helhetsbedömning av epidemiläget	Incidens (fall/100 000 invånare)		Andelen (%) positiva prov av testade prov	Smittkällan oklar (antal/konstaterade fall)
	14 dygn (12–25.10)	7 dygn (19–25.10)		
Basnivån	13,8	5,7	0,5 %	29 % (4/14)



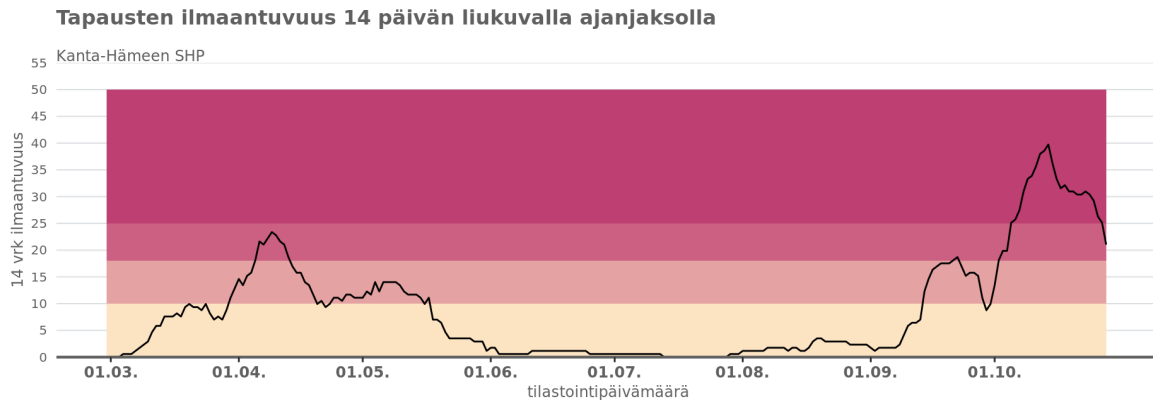
Egentliga Tavastlands SVD

Områdets egen helhetsbedömning av epidemiläget 28.10.2020: Accelerationsfasen

Lägesrapport vecka 43 (19–25.10.2020):

Sjukvårdsdistriktet befinner sig fortfarande i accelerationsfasen. Incidenstalen har ändå inte börjat stiga märkbart under de senaste veckorna.

Områdets egen helhetsbedömning av epidemiläget	Incidens (fall/100 000 invånare)		Andelen (%) positiva prov av testade prov	Smittkällan oklar (antal/konstaterade fall)
	14 dygn (12–25.10)	7 dygn (19–25.10)		
Accelerationsfasen	29,2	15,8	0,9 %	24 % (8/33)



Regionförvaltningsverket i Sydvästra Finland

Egentliga Finlands SVD

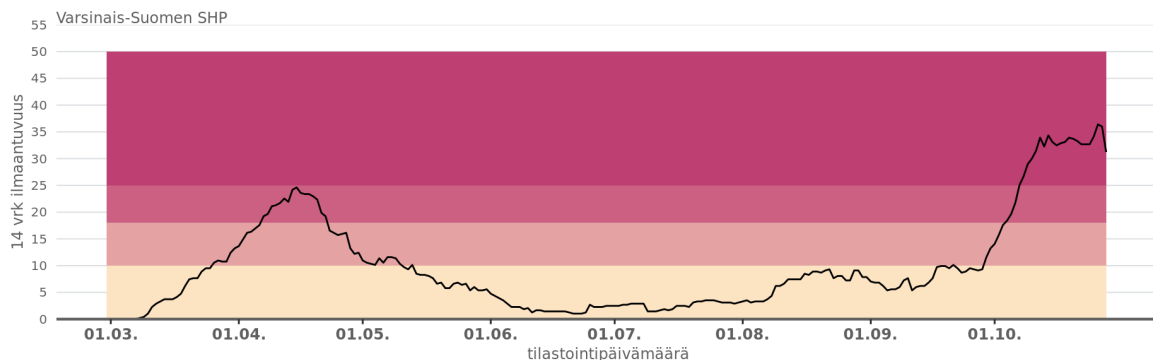
Områdets egen helhetsbedömning av epidemiläget 28.10.2020: Accelerationsfasen

Lägesrapport vecka 43 (19–25.10.2020):

Sjukvårdsdistriktet befinner sig fortfarande i accelerationsfasen. Det har inte skett någon märkbar förändring i epidemiläget jämfört med föregående vecka.

Områdets egen helhetsbedömning av epidemiläget	Incidens (fall/100 000 invånare)		Andelen (%) positiva prov av testade prov	Smittkällan oklar (antal/konstaterade fall)
	14 dygn (12–25.10)	7 dygn (19–25.10)		
Accelerationsfasen	34,1	18,4	1,2 %	23 % (22/94)

Tapausten ilmaantuvuus 14 päivän liukuvalla ajanjaksolla



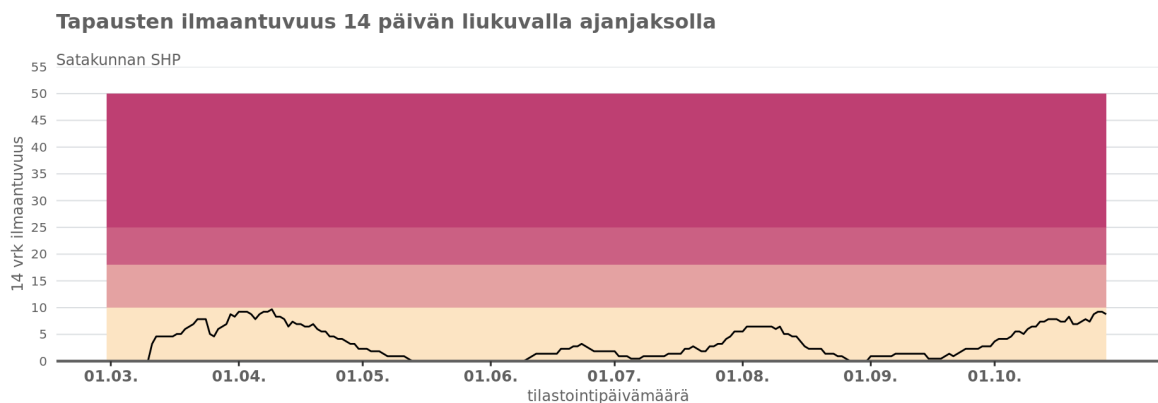
Satakunta SVD

Områdets egen helhetsbedömning av epidemiläget 28.10.2020: Basnivån

Lägesrapport vecka 43 (19–25.10.2020):

Epidemiläget är lugnt.

Områdets egen helhetsbedömning av epidemiläget	Incidens (fall/100 000 invånare)		Andelen (%) positiva prov av testade prov	Smittkällan oklar (antal/konstaterade fall)
	14 dygn (12–25.10)	7 dygn (19–25.10)		
Basnivån	8,8	5,1	0,4 %	18 % (2/11)



Regionförvaltningsverket i Västra och Inre Finland

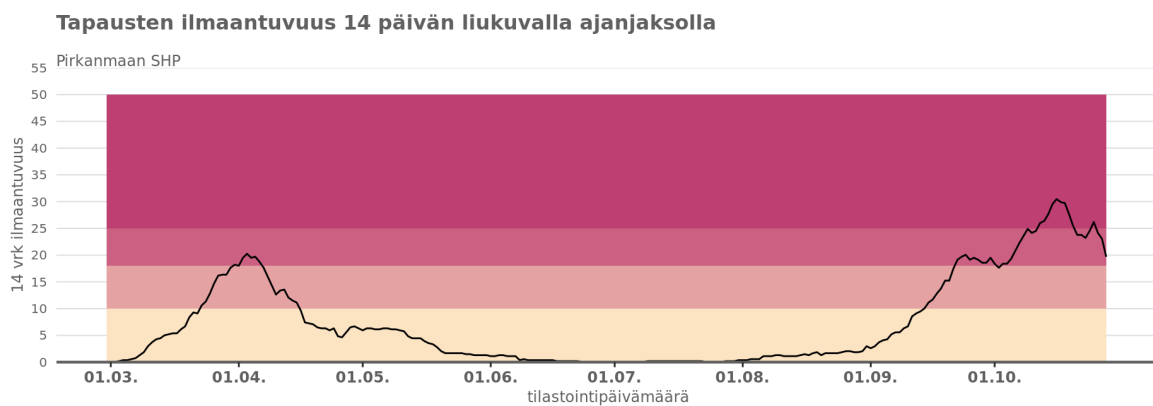
Birkalands SVD

Områdets egen helhetsbedömning av epidemiläget 28.10.2020: Accelerationsfasen

Lägesrapport vecka 43 (19–25.10.2020):

Sjukvårdsdistriktet befinner sig fortfarande i accelerationsfasen. Det har inte skett någon märkbar förändring i epidemiläget jämfört med föregående vecka.

Områdets egen helhetsbedömning av epidemiläget	Incidens (fall/100 000 invånare)		Andelen (%) positiva prov av testade prov	Smittkällan oklar (antal/konstaterade fall)
	14 dygn (12–25.10)	7 dygn (19–25.10)		
Accelerationsfasen	26,2	11,7	0,7 %	28 % (16/58)



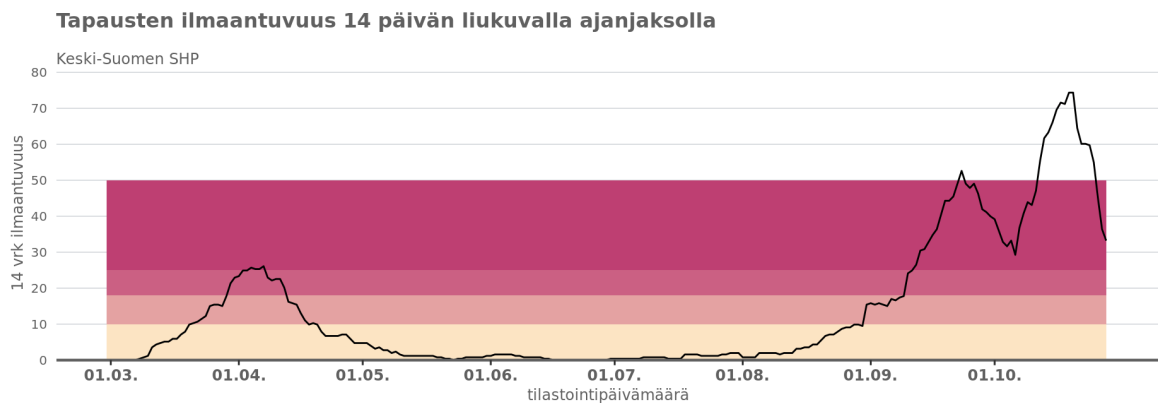
Mellersta Finlands SVD

Områdets egen helhetsbedömning av epidemiläget 28.10.2020: Basnivån

Lägesrapport vecka 43 (19–25.10.2020):

Under oktober steg incidenstalen i samband med enstaka smittkedjor. Smittkedjorna har varit väl under kontroll och incidenstalet är nu på väg att sjunka.

Områdets egen helhetsbedömning av epidemiläget	Incidens (fall/100 000 invånare)		Andelen (%) positiva prov av testade prov	Smittkällan oklar (antal/konstaterade fall)
	14 dygn (12–25.10)	7 dygn (19–25.10)		
Basnivån	55,0	19,4	1,0 %	13 % (7/56)



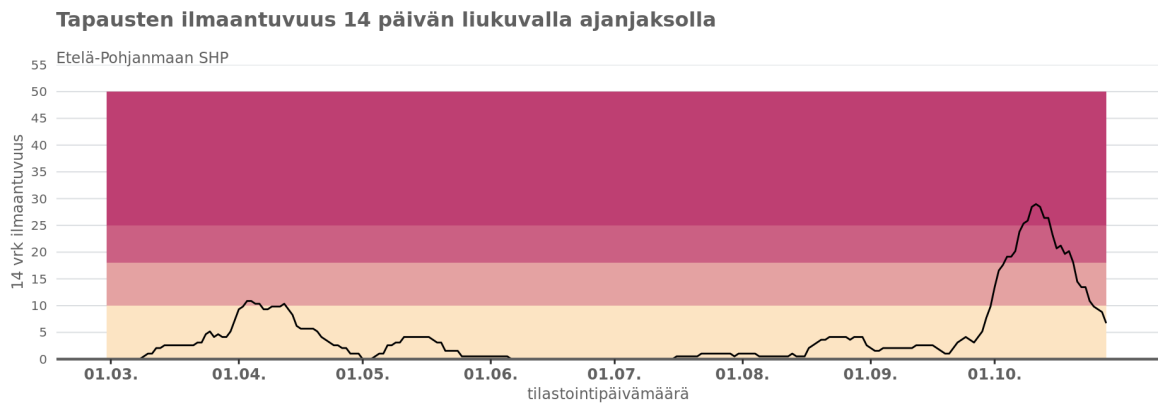
Södra Österbottens SVD

Områdets egen helhetsbedömning av epidemiläget 28.10.2020: Basnivån

Lägesrapport vecka 43 (19–25.10.2020):

Sjukvårdsdistriktet har gått tillbaka till basnivån från accelerationsfasen.

Områdets egen helhetsbedömning av epidemiläget	Incidens (fall/100 000 invånare)		Andelen (%) positiva prov av testade prov	Smittkällan oklar (antal/konstaterade fall)
	14 dygn (12–25.10)	7 dygn (19–25.10)		
Basnivån	9,8	4,1	0,4 %	44 % (4/9)



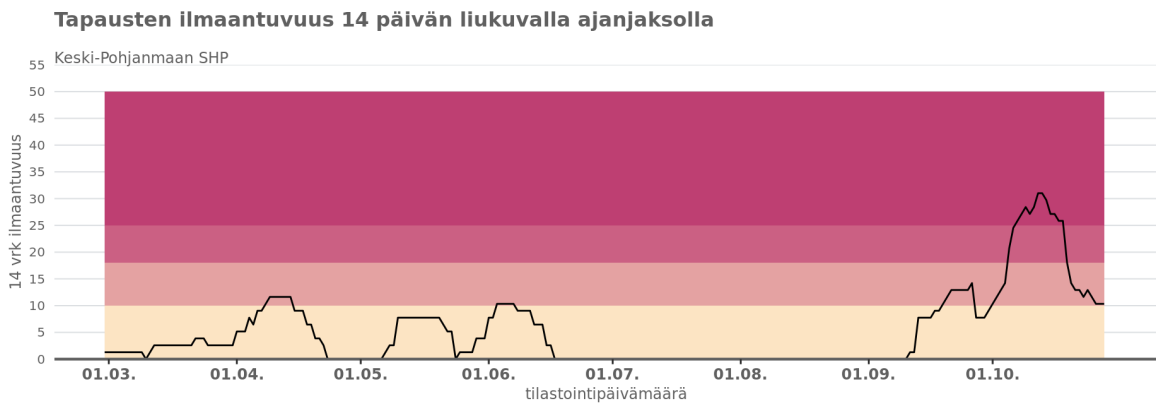
Mellersta Österbottens SVD

Områdets egen helhetsbedömning av epidemiläget 28.10.2020: Basnivån

Lägesrapport vecka 43 (19–25.10.2020):

Epidemiläget är lugnt. Antalet fall som rapporterades under vecka 43 var färre än 10.

Områdets egen helhetsbedömning av epidemiläget	Incidens (fall/100 000 invånare)		Andelen (%) positiva prov av testade prov	Smittkällan oklar (antal/konstaterade fall)
	14 dygn (12–25.10)	7 dygn (19–25.10)		
Basnivån	11,6	3,9	0,2 %	0 % (0/3)



Vasa SVD

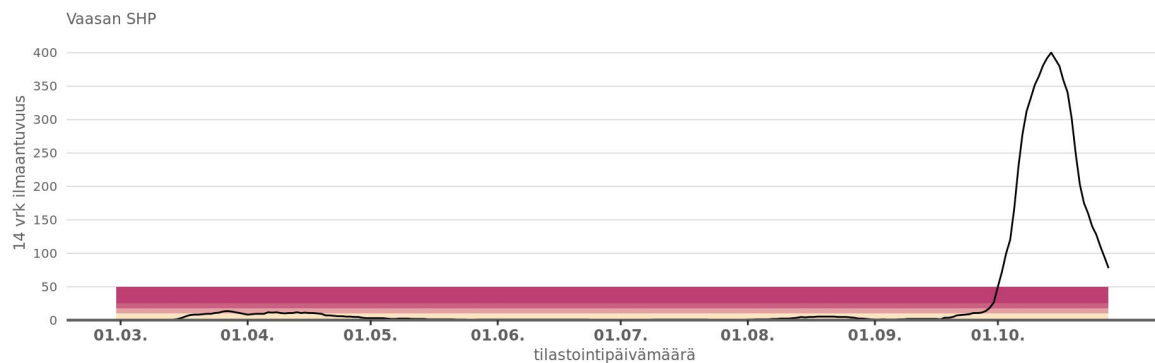
Områdets egen helhetsbedömning av epidemiläget 28.10.2020: Samhällsspridning

Lägesrapport vecka 43 (19–25.10.2020):

I oktober steg antalet fall på sjukvårdsdistriktets område snabbt. Som en följd av den snabba ökningen övergick sjukvårdsdistriktet till samhällsspridning. Incidenstalen är på väg att sjunka men runtom i landet är incidenstalen fortfarande höga.

Områdets egen helhetsbedömning av epidemiläget	Incidens (fall/100 000 invånare)		Andelen (%) positiva prov av testade prov	Smittkällan oklar (antal/konstaterade fall)
	14 dygn (12–25.10)	7 dygn (19–25.10)		
Samhällsspridning	127,9	39,5	2,7 %	33 % (24/72)

Tapausten ilmaantuvuus 14 päivän liukuvalla ajanjaksolla



Regionförvaltningsverket i Östra Finland

Södra Savolax SVD

Områdets egen helhetsbedömning av epidemiläget 28.10.2020: Basnivån

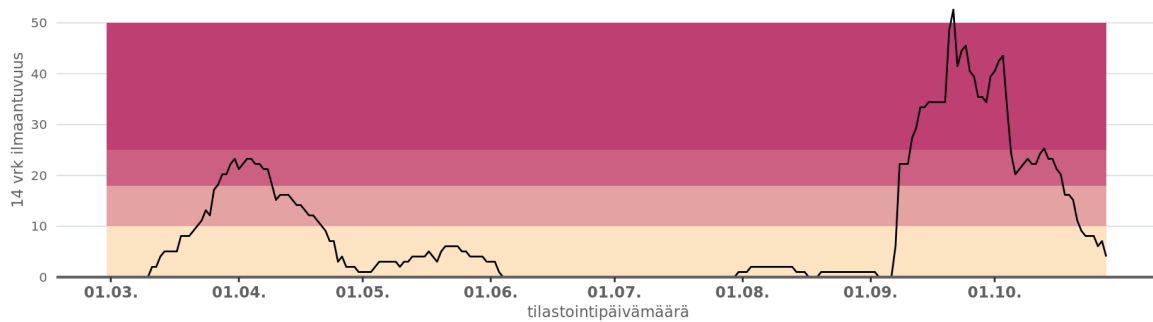
Lägesrapport vecka 43 (19–25.10.2020):

Epidemiläget är lugnt. Antalet fall som rapporterades under vecka 43 var färre än 10.

Områdets egen helhetsbedömning av epidemiläget	Incidens (fall/100 000 invånare)		Andelen (%) positiva prov av testade prov	Smittkällan oklar (antal/konstaterade fall)
	14 dygn (12–25.10)	7 dygn (19–25.10)		
	Basnivån	8,1	1,0	0,1 %

Tapausten ilmaantuvuus 14 päivän liukuvalla ajanjaksolla

Etelä-Savon SHP



Östra Savolax SVD

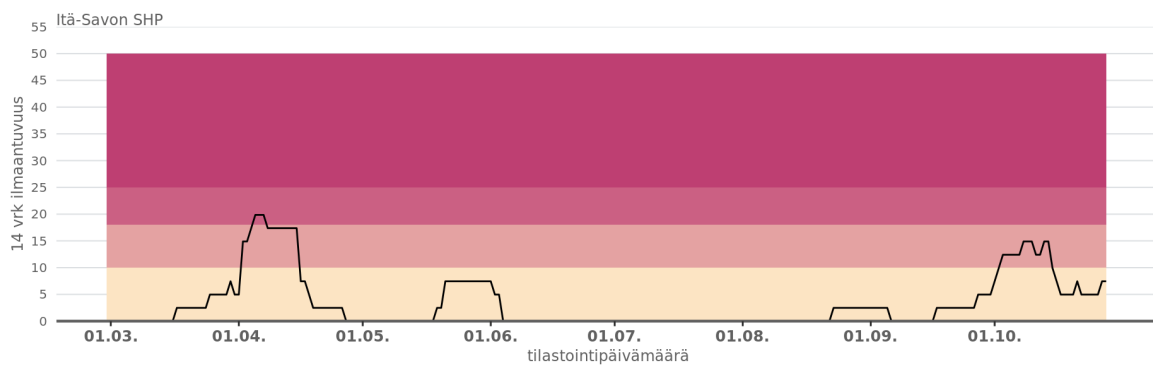
Områdets egen helhetsbedömning av epidemiläget 28.10.2020: Basnivån

Lägesrapport vecka 43 (19–25.10.2020):

Epidemiläget är lugnt. Antalet fall som rapporterades under vecka 43 var färre än 10.

Områdets egen helhetsbedömning av epidemiläget	Incidens (fall/100 000 invånare)		Andelen (%) positiva prov av testade prov	Smittkällan oklar (antal/konstaterade fall)
	14 dygn (12–25.10)	7 dygn (19–25.10)		
Basnivån	5,0	2,5	0,3 %	0 % (0/0)

Tapausten ilmaantuvuus 14 päivän liukuvalla ajanjaksolla



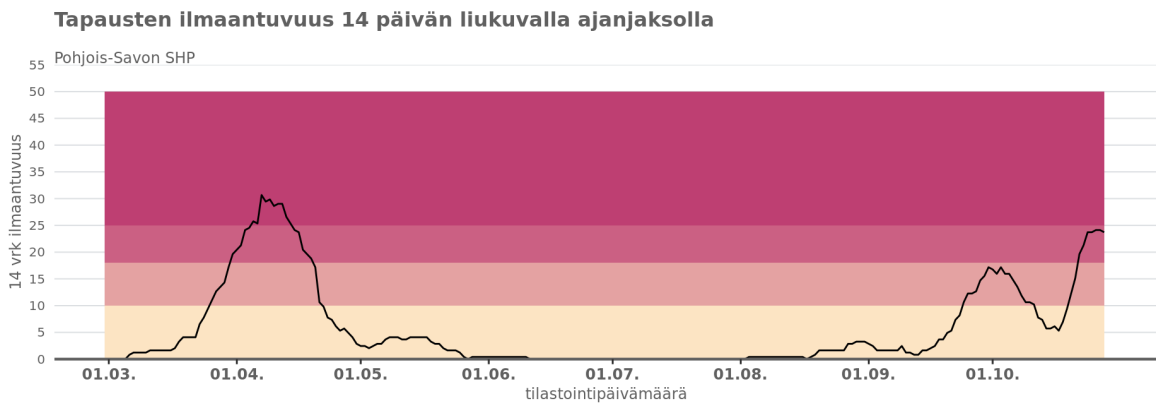
Norra Savolax SVD

Områdets egen helhetsbedömning av epidemiläget 28.10.2020: Basnivån

Lägesrapport vecka 43 (19–25.10.2020):

Antalet fall på området har ökat. Smittkedjorna är emellertid under kontroll och under vecka 43 har man lyckats bra med att spåra smittorna.

Områdets egen helhetsbedömning av epidemiläget	Incidens (fall/100 000 invånare)		Andelen (%) positiva prov av testade prov	Smittkällan oklar (antal/konstaterade fall)
	14 dygn (12–25.10)	7 dygn (19–25.10)		
Basnivån	23,7	19,6	1,2 %	0 % (0/49)



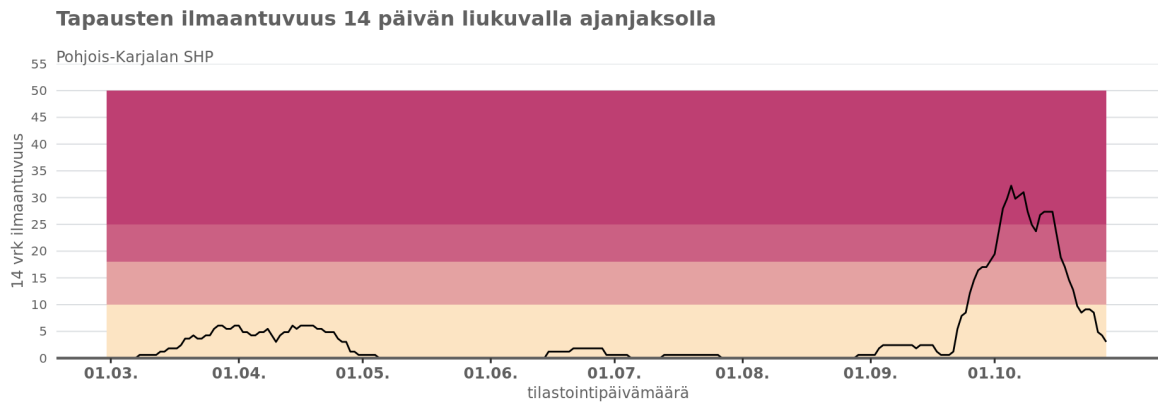
Norra Karelen SVD

Områdets egen helhetsbedömning av epidemiläget 28.10.2020: Basnivån

Lägesrapport vecka 43 (19–25.10.2020):

Epidemiläget är lugnt. Antalet fall som rapporterades under vecka 43 var färre än 10.

Områdets egen helhetsbedömning av epidemiläget	Incidens (fall/100 000 invånare)		Andelen (%) positiva prov av testade prov	Smittkällan oklar (antal/konstaterade fall)
	14 dygn (12–25.10)	7 dygn (19–25.10)		
Basnivån	8,5	1,8	0,1 %	33 % (1/3)



Regionförvaltningsverket i Norra Finland

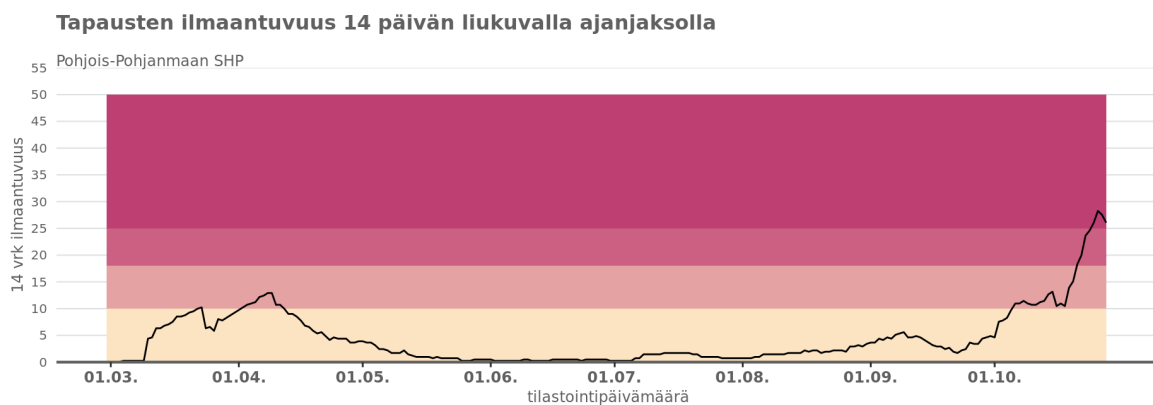
Norra Österbottens SVD

Områdets egen helhetsbedömning av epidemiläget 28.10.2020: Basnivån

Lägesrapport vecka 43 (19–25.10.2020):

Incidenstalet är på väg uppåt på sjukvårdsdistriktets område. Smittfallen är koncentrerade till Uleåborgs stad. Man har i huvudsak lyckats spåra smittkällorna. Sjukvårdsdistriktet har konstaterat att Uleåborgs stad står på tröskeln till accelerationsfasen. Det förekom totalt 13 massexponeringar under vecka 43.

Områdets egen helhetsbedömning av epidemiläget	Incidens (fall/100 000 invånare)		Andelen (%) positiva prov av testade prov	Smittkällan oklar (antal/konstaterade fall)
	14 dygn (12–25.10)	7 dygn (19–25.10)		
Basnivån	26,1	20,5	1,3 %	14 % (12/87)



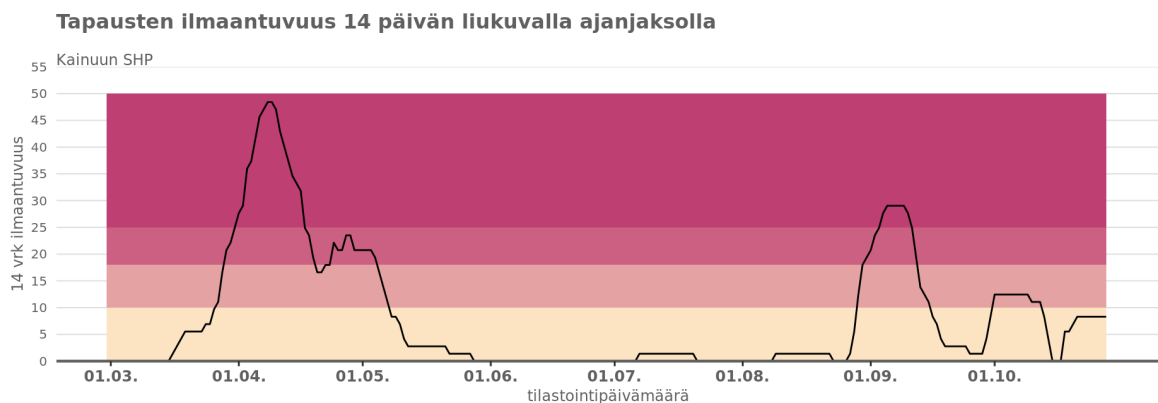
Kajanalands SVD

Områdets egen helhetsbedömning av epidemiläget 28.10.2020: Basnivån

Lägesrapport vecka 43 (19–25.10.2020):

Epidemiläget är lugnt. Antalet fall som rapporterades under vecka 43 var färre än 10.

Områdets egen helhetsbedömning av epidemiläget	Incidens (fall/100 000 invånare)		Andelen (%) positiva prov av testade prov	Smittkällan oklar (antal/konstaterade fall)
	14 dygn (12–25.10)	7 dygn (19–25.10)		
Basnivån	8,3	2,8	0,2 %	0 % (0/2)



Regionförvaltningsverket i Lappland

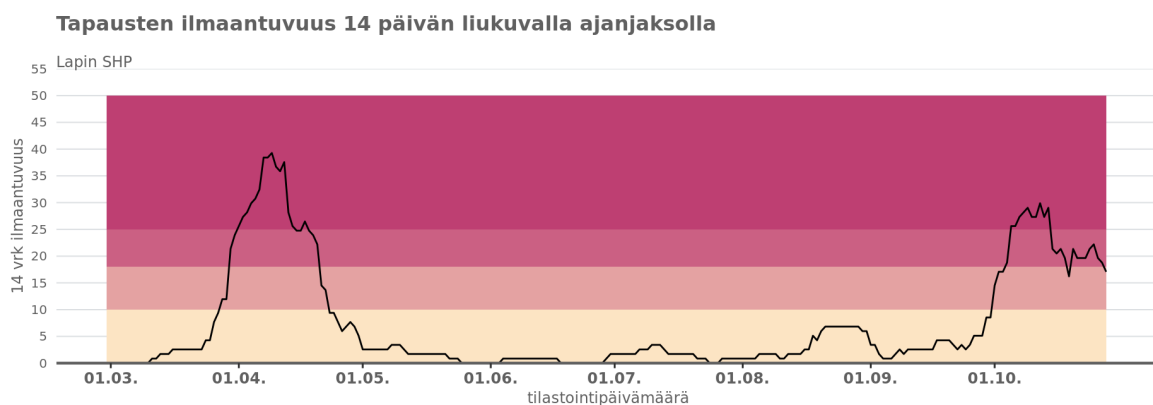
Lapplands SVD

Områdets egen helhetsbedömning av epidemiläget 28.10.2020: Basnivån

Lägesrapport vecka 43 (19–25.10.2020):

Smittfallen inom sjukvårdsdistriktet koncentrerades till Rovaniemiområdet. I övriga delar av sjukvårdsdistriktet förekom det få fall.

Områdets egen helhetsbedömning av epidemiläget	Incidens (fall/100 000 invånare)		Andelen (%) positiva prov av testade prov	Smittkällan oklar (antal/konstaterade fall)
	14 dygn (12–25.10)	7 dygn (19–25.10)		
Basnivån	22,2	14,5	0,8 %	12 % (2/17)



Länsi-Pohja SVD

Områdets egen helhetsbedömning av epidemiläget 28.10.2020: Basnivån

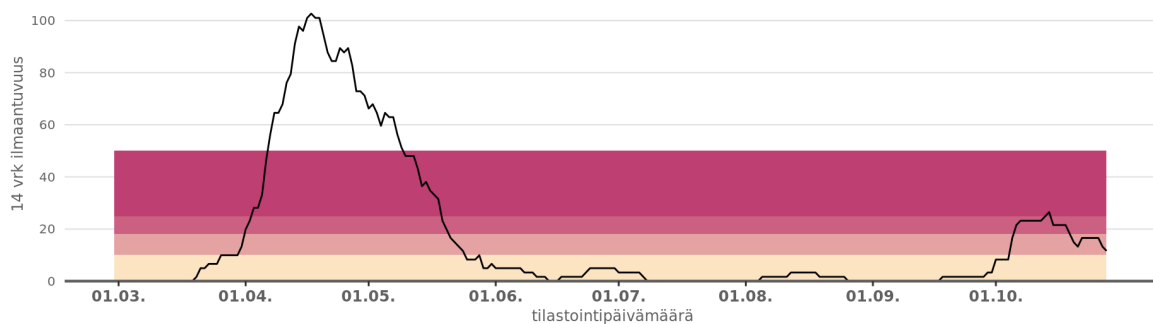
Lägesrapport vecka 43 (19–25.10.2020):

Epidemiläget är lugnt. Antalet fall som rapporterades under vecka 43 var färre än 10.

Områdets egen helhetsbedömning av epidemiläget	Incidens (fall/100 000 invånare)		Andelen (%) positiva prov av testade prov	Smittkällan oklar (antal/konstaterade fall)
	14 dygn (12–25.10)	7 dygn (19–25.10)		
Basnivån	16,6	9,9	0,7 %	20 % (1/5)

Tapausten ilmaantuvuus 14 päivän liukuvalla ajanjaksolla

Länsi-Pohjan SHP



Åland

Områdets egen helhetsbedömning av epidemiläget 28.10.2020: Accelerationsfasen

Lägesrapport vecka 43 (19–25.10.2020):

Det har konstaterats enstaka fall på Åland. De enstaka nya fallen höjde incidensen betydligt på ett till befolkningsmängden sett litet område.

Områdets egen helhetsbedömning av epidemiläget	Incidens (fall/100 000 invånare)		Andelen (%) positiva prov av testade prov	Smittkällan oklar (antal/konstaterade fall)
	14 dygn (12–25.10)	7 dygn (19–25.10)		
Accelerationsfasen	30,1	30,1	1,4 %	-

Tapausten ilmaantuvuus 14 päivän liukuvalla ajanjaksolla

