



Coronavirus

**Uppföljning av hybridstrategin för COVID-19-
epidemin, veckans lägesrapport**

**Bilaga 1.
Epidemiologisk regional
uppföljning**

7.10.2020

Bakgrund

Social- och hälsovårdsministeriet har publicerat en verksamhetsplan för att genomföra rekommendationer och begränsningar enligt hybridstrategin efter det första skedet av covid-19-epidemin. Målet med verksamhetsplanen är att i enlighet med hybridstrategin förhindra att viruset sprids i samhället, att trygga hälso- och sjukvårdens bärkraft och att skydda särskilt de människor som hör till riskgrupperna. Epidemins lägesbild indelas i tre faser i verksamhetsplanen: inledningsfasen, accelerationsfasen och spridningsfasen. I verksamhetsplanen presenteras de principer för hur regionala och riksomfattande rekommendationer och begränsningar ska inriktas på ett ändamålsenligt sätt i olika skeden. Användningen av rekommendationer och begränsningar förutsätter en övergripande bedömning där besluten vägs i förhållande till epidemiologiska, sociala och ekonomiska konsekvenser samt grundläggande fri- och rättigheter.

Klassificering av läget i verksamhetsplanen

1. Inledningsfasen motsvarar läget i Finland under högsommaren 2020.
 - a. låg incidens
 - b. liten andel sjukdomsfall med inhemskt ursprung
2. Accelerationsfasen
 - a. incidensen har ökat regionalt:
 - under 7 dygn är summan av antalet fall i storleksklassen > 6–15/100 000 invånare och
 - under 14 dygn är summan av antalet fall i storleksklassen > 10–25/100 000 invånare
 - b. andelen positiva prov är > 1 %
 - c. lokala och regionala smittkedjor förekommer tidvis
 - d. smittkällorna kan dock i regel spåras
 - e. behovet av sjukhusvård kan tillgodoses utan skilda åtgärder
3. Spridningsfasen
 - a. regional eller mer omfattande smittspridning bland befolkningen:
 - under 7 dygn är summan av antalet fall i storleksklassen > 12–25/100 000 invånare och
 - under 14 dygn är summan av antalet fall i storleksklassen > 18–50/100 000 invånare
 - b. antalet fall stiger per dag med > 10 %
 - c. andelen positiva prov är > 2 %
 - d. under hälften av smittkällorna kan spåras
 - e. behovet av sjukvård och intensivvård ökar kraftigt.

Ytterligare information:

[Statsrådets principbeslut VNK/2020/106](#)

[Handlingsplan för genomförande av rekommendationer och begränsningar enligt hybridstrategin för hantering av coronakrisen efter covid-19-epidemins första fas](#)

Klassificeringen av det regionala och nationella epidemiologiska läget grundar sig på en helhetsbedömning där man använder kvantitativa och kvalitativa kriterier som baserar sig på forskningsdata samt beaktar förändringarnas riktning, snabbhet och områdets befolkningsunderlag.

I denna bilaga presenteras först sjukvårdsdistriktens egen bedömning av det regionala läget. Dessutom presenteras en del av de parametrar som används för att följa upp det regionala epidemiläget. Utgående från parametrarna presenteras incidensen med ett glidande medeltal under 7 och 14 dygn och andelen positiva fall i procent av alla analyserade covid-19-prov. Parametrarna för smittspårning presenteras för de områden där det finns tillräckligt täckande uppgifter för området.

I fråga om sjukvårdsdistrikt med mindre befolkningsunderlag bör man beakta att endast en liten mängd nya infektioner ökar incidensen betydligt, och även andelen positiva fall av alla analyserade prover tillfälligt kan bli hög.

Uppgifterna beskriver läget under föregående hela kalendervecka. Uppgifterna baserar sig på de uppgifter som områdena meddelar varje vecka och tabellen uppdateras på onsdagar. I rapporteringen har också områdenas egna bedömningar från den senaste uppföljningsveckan beaktats ifall det har skett betydande förändringar i epidemiläget.

Sammanfattning

Områdena har den 7 oktober 2020 gett sina helhetsbedömningar av epidemiläget för vecka 40 (28.9 –4.10.2020). Enligt bedömningarna har läget förvärrats inom sex områden. Enligt områdenas egna bedömningar har Helsingfors och Nylands, Egentliga Tavastlands, Birkalands, Egentliga Finlands och Södra Österbottens områden rapporterat att de befinner sig i accelerationsfasen och Vasa sjukvårdsdistrikt har rapporterat att man befinner sig i spridningsfasen.





Institutet för hälsa och välfärds bedömning om det regionala epidemiläget är överensstämmande med de regionala bedömningarna. Bedömningen baserar sig på en granskning av de ovan beskrivna uppföljningsuppgifterna och av uppgifterna om smittspårning samt på de slutsatser som framfördes inom sjukvårdsdistriktens samarbetsgrupper och vid det möte som social- och hälsovårdsministeriets grupp för lägesbilder och modeller höll den 7 oktober 2020.

Vid granskningen av det regionala epidemiläget är det viktigt att beakta att det regionala läget kan förbättras snabbt och återgå till en bättre nivå om man lyckas identifiera smittkedjorna effektivt och bryta dessa.

Förklaring

I grafen om incidensen har man använt en tidsperiod på 14 dagar och de olika skedena har beskrivits på följande vis:

Incidens under en glidande period på 14 dagar

-  25–50 fall / 100 000 invånare (spridningsfas)
-  18–25 fall / 100 000 invånare (accelerations-/spridningsfas)
-  10–18 fall / 100 000 invånare (accelerationsfas)
-  ≤ 10 fall / 100 000 invånare (basnivå)

Sjukvårdsdistriktens epidemilägen presenteras i alfabetisk ordningsföljd enligt distriktens finska namn.

Åland

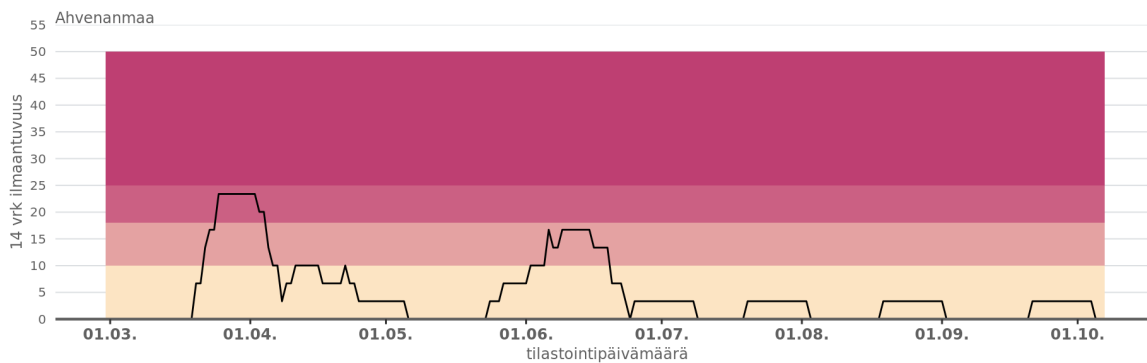
Lägesrapport vecka 40 (28.9–4.10.2020)

Områdets egen helhetsbedömning av epidemiläget: Inledningsfasen

Epidemiläget är lugnt och under kontroll. Under vecka 40 konstaterades inga fall alls i området.

Områdets egen helhetsbedömning av epidemiläget	Incidens (fall/100 000 invånare)		Andel (%) positiva prov av testade prov	Smittkällan oklar (antal/konstaterade fall)
	14 dygn (21.9–4.10)	7 dygn (28.9–4.10)		
Inledningsfasen	3.3	0.0	0.0 %	0 % (0/0)

Tapausten ilmaantuvuus 14 päivän liukuvalla ajanjaksolla



Södra Karelen SVD

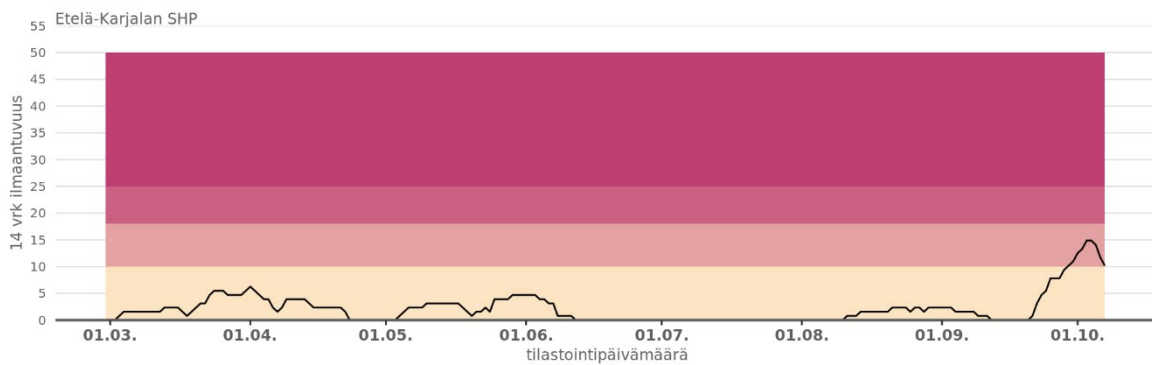
Lägesrapport vecka 40 (28.9–4.10.2020)

Områdets egen helhetsbedömning av epidemiläget: Inledningsfasen

Det har rapporterats enstaka fall i sjukvårdsdistriktet, under 10 fall under vecka 40.

Områdets egen helhetsbedömning av epidemiläget	Incidens (fall/100 000 invånare)		Andel (%) positiva prov av testade prov	Smittkällan oklar (antal/konstaterade fall)
	14 dygn (21.9–4.10)	7 dygn (28.9–4.10)		
Inledningsfasen	14.9	7.0	0.7 %	44 % (4/9)

Tapausten ilmaantuvuus 14 päivän liukuvalla ajanjaksolla



Södra Österbottens SVD

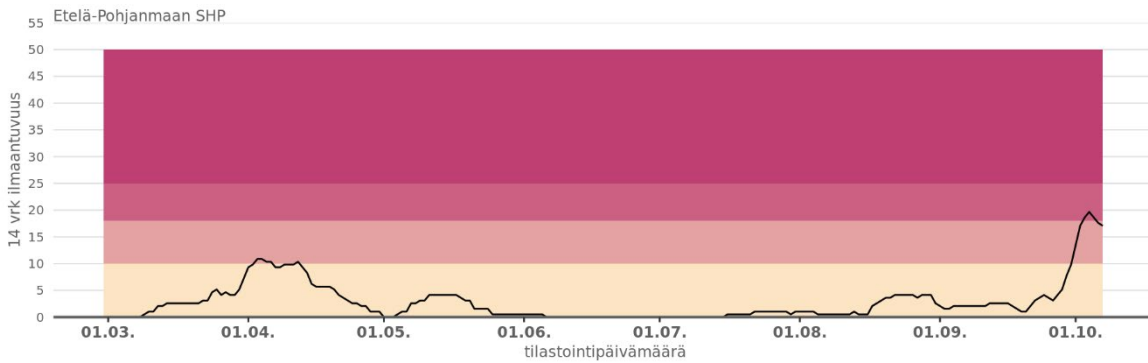
Lägesrapport vecka 40 (28.9–4.10.2020)

Områdets egen helhetsbedömning av epidemiläget: Accelerationsfasen

Läget inom Södra Österbottens sjukvårdsdistrikt har länge varit lugnt men under de senaste veckorna har antalet nya fall ökat. Sjukvårdsdistriktet meddelade den 5 oktober 2020 att de är i accelerationsfasen.

Områdets egen helhetsbedömning av epidemiläget	Incidens (fall/100 000 invånare)		Andel (%) positiva prov av testade prov	Smittkällan oklar (antal/konstaterade fall)
	14 dygn (21.9–4.10)	7 dygn (28.9–4.10)		
Accelerationsfasen	19.7	15.5	1.3 %	0 % (0/29)

Tapausten ilmaantuvuus 14 päivän liukuvalla ajanjaksolla



Södra Savolax SVD

Lägesrapport vecka 40 (28.9–4.10.2020)

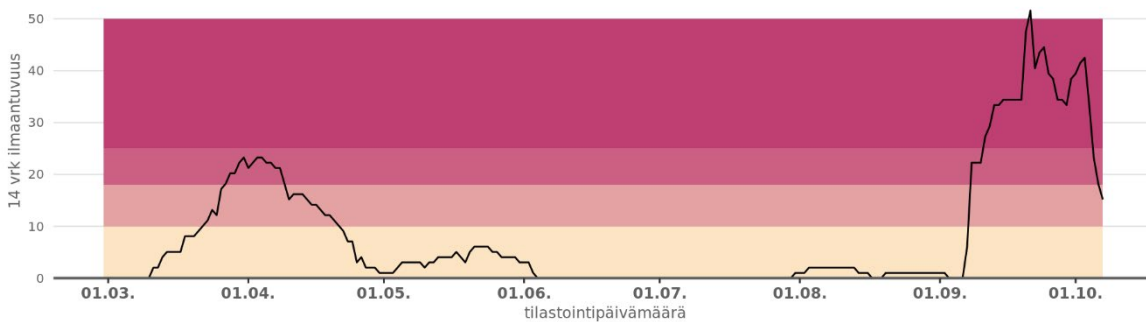
Områdets egen helhetsbedömning av epidemiläget: Inledningsfasen

Södra Savolax sjukvårdsdistrikt har under hösten haft massexponeringar som i sin tur har lett till nya fall. De åtgärder man vidtagit har fått antalet fall att sjunka.

Områdets egen helhetsbedömning av epidemiläget	Incidens (fall/100 000 invånare)		Andel (%) positiva prov av testade prov	Smittkällan oklar (antal/konstaterade fall)
	14 dygn (21.9–4.10)	7 dygn (28.9–4.10)		
Inledningsfasen	33.4	13.2	1.6 %	50 % (7/14)

Tapausten ilmaantuvuus 14 päivän liukuvalla ajanjaksolla

Etelä-Savon SHP



Helsingfors och Nylands SVD

Lägesrapport vecka 40 (28.9–4.10.2020)

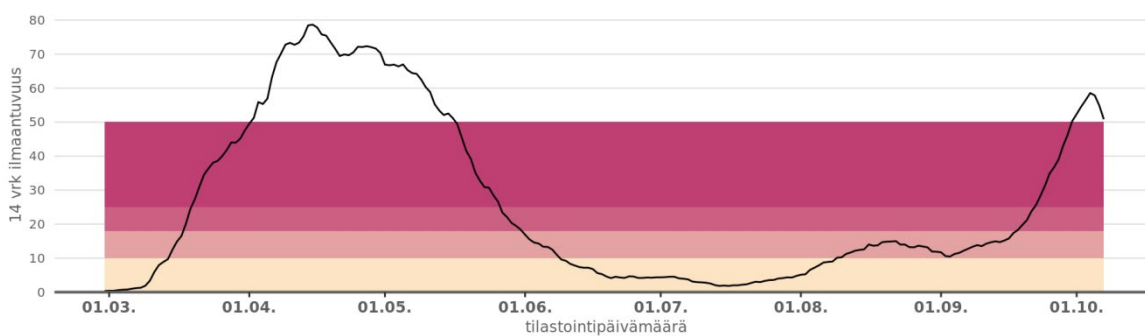
Områdets egen helhetsbedömning av epidemiläget: Accelerationsfasen

Antalet nya fall har ökat. Inom sjukvårdsdistriktets område har nya rekommendationer och verksamhetsmodeller tagits i bruk för att dämpa spridningen av epidemin.

Områdets egen helhetsbedömning av epidemiläget	Incidens (fall/100 000 invånare)		Andel (%) positiva prov av testade prov	Smittkällan oklar (antal/konstaterade fall)
	14 dygn (21.9–4.10)	7 dygn (28.9–4.10)		
Accelerationsfasen	58.6	32.9	2.1 %	80 % (446/558)

Tapausten ilmaantuvuus 14 päivän liukuvalla ajanjaksolla

Helsingin ja Uudenmaan SHP



Östra Savolax SVD

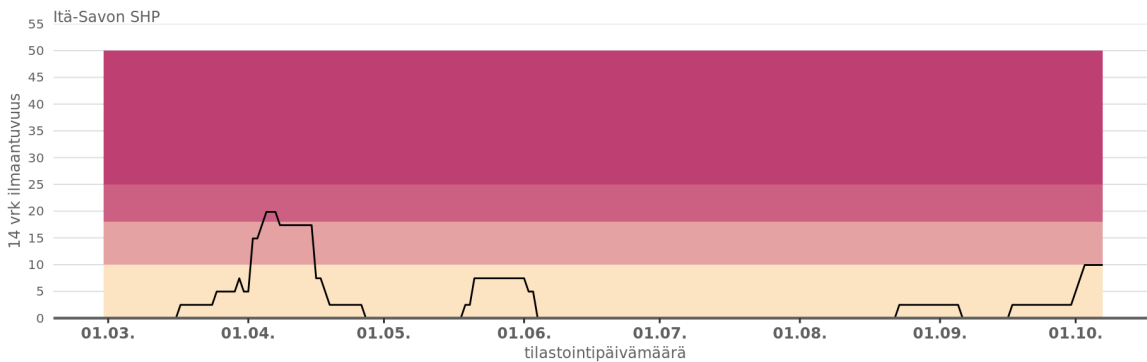
Lägesrapport vecka 40 (28.9–4.10.2020)

Områdets egen helhetsbedömning av epidemiläget: Inledningsfasen

Det har rapporterats enstaka fall på sjukvårdsdistriktets område, under 10 fall under vecka 40.

Områdets egen helhetsbedömning av epidemiläget	Incidens (fall/100 000 invånare)		Andel (%) positiva prov av testade prov	Smittkällan oklar (antal/konstaterade fall)
	14 dygn (21.9–4.10)	7 dygn (28.9–4.10)		
Inledningsfasen	9.9	9.9	0.6 %	0 % (0/6)

Tapausten ilmaantuvuus 14 päivän liukuvalla ajanjaksolla



Kajanalands SVD

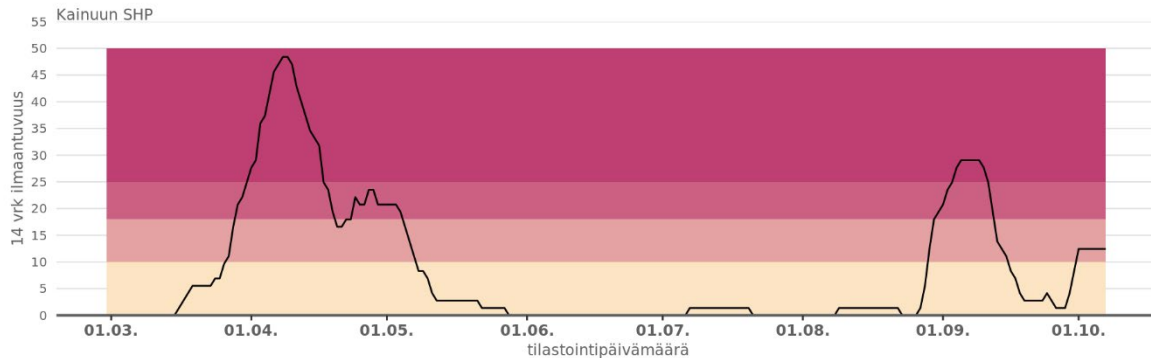
Lägesrapport vecka 40 (28.9–4.10.2020)

Områdets egen helhetsbedömning av epidemiläget: Inledningsfasen

Det har rapporterats enstaka fall på sjukvårdsdistriktets område, under 10 fall under vecka 40.

Områdets egen helhetsbedömning av epidemiläget	Incidens (fall/100 000 invånare)		Andel (%) positiva prov av testade prov	Smittkällan oklar (antal/konstaterade fall)
	14 dygn (21.9–4.10)	7 dygn (28.9–4.10)		
Inledningsfasen	12.4	11.1	0.7 %	0 % (0/9)

Tapausten ilmaantuvuus 14 päivän liukuvalla ajanjaksolla



Egentliga Tavastlands SVD

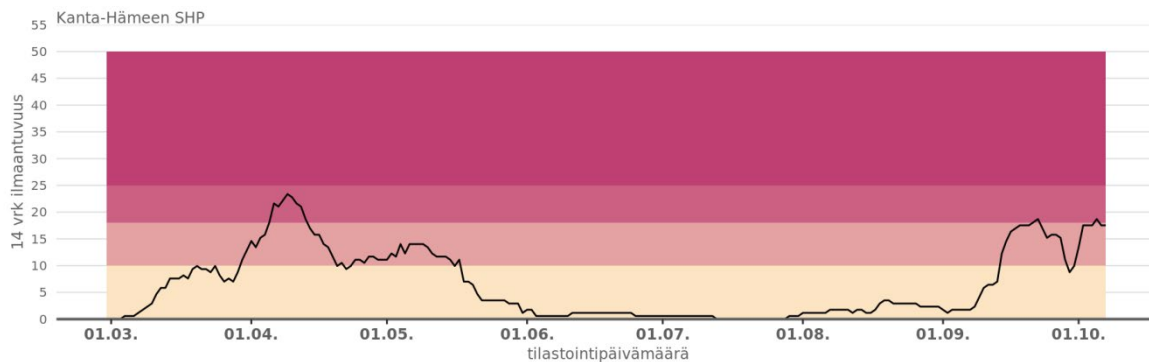
Lägesrapport vecka 40 (28.9–4.10.2020)

Områdets egen helhetsbedömning av epidemiläget: Accelerationsfasen

Under hösten har det inom sjukvårdsdistriktet förekommit flera smittkedjor. Största delen av smittkällorna har kunnat spåras.

Områdets egen helhetsbedömning av epidemiläget	Incidens (fall/100 000 invånare)		Andel (%) positiva prov av testade prov	Smittkällan oklar (antal/konstaterade fall)
	14 dygn (21.9–4.10)	7 dygn (28.9–4.10)		
Accelerationsfasen	17.5	14.6	1.6 %	10 % (3/30)

Tapausten ilmaantuvuus 14 päivän liukuvalla ajanjaksolla



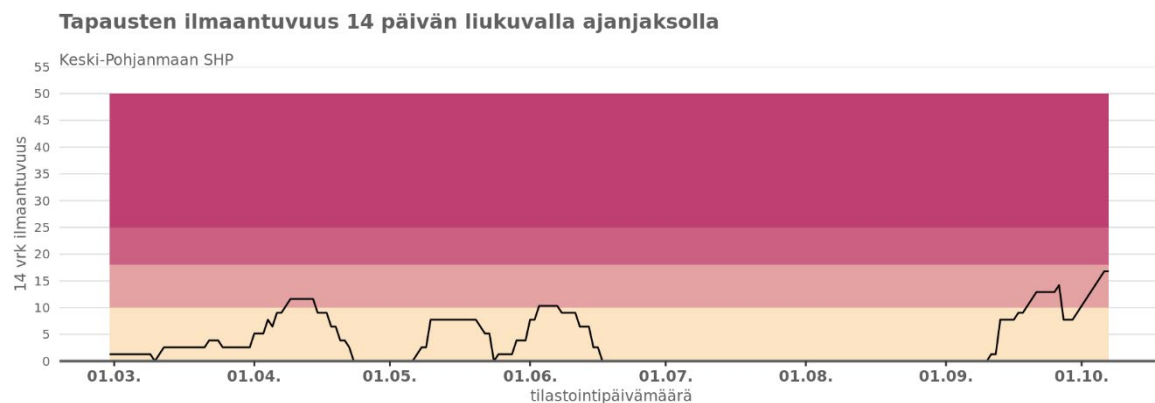
Mellersta Österbottens SVD

Lägesrapport vecka 40 (28.9–4.10.2020)

Områdets egen helhetsbedömning av epidemiläget: Inledningsfasen

Det har rapporterats enstaka fall på sjukvårdsdistriktets område, under 10 fall under vecka 40.

Områdets egen helhetsbedömning av epidemiläget	Incidens (fall/100 000 invånare)		Andel (%) positiva prov av testade prov	Smittkällan oklar (antal/konstaterade fall)
	14 dygn (21.9–4.10)	7 dygn (28.9–4.10)		
Inledningsfasen	14.2	10.3	0.5 %	0 % (0/11)



Mellersta Finlands SVD

Lägesrapport vecka 40 (28.9–4.10.2020)

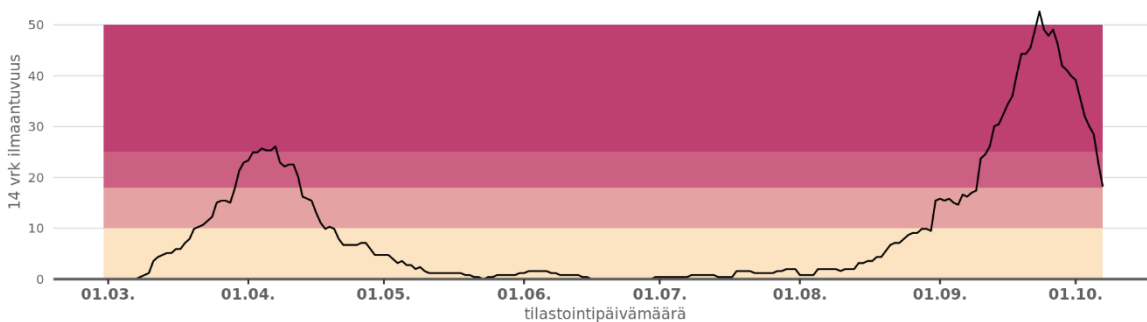
Områdets egen helhetsbedömning av epidemiläget: Inledningsfasen

På Mellersta Finlands sjukvårdsdistrikts område har det förekommit smittkedjor i enstaka kommuner. Man har fått kontroll över smittkedjorna med olika åtgärder.

Områdets egen helhetsbedömning av epidemiläget	Incidens (fall/100 000 invånare)		Andel (%) positiva prov av testade prov	Smittkällan oklar (antal/konstaterade fall)
	14 dygn (21.9–4.10)	7 dygn (28.9–4.10)		
Inledningsfasen	30.1	9.9	0.8 %	8 % (3/36)

Tapausten ilmaantuvuus 14 päivän liukuvalla ajanjaksolla

Keski-Suomen SHP



Kymmenedalens SVD

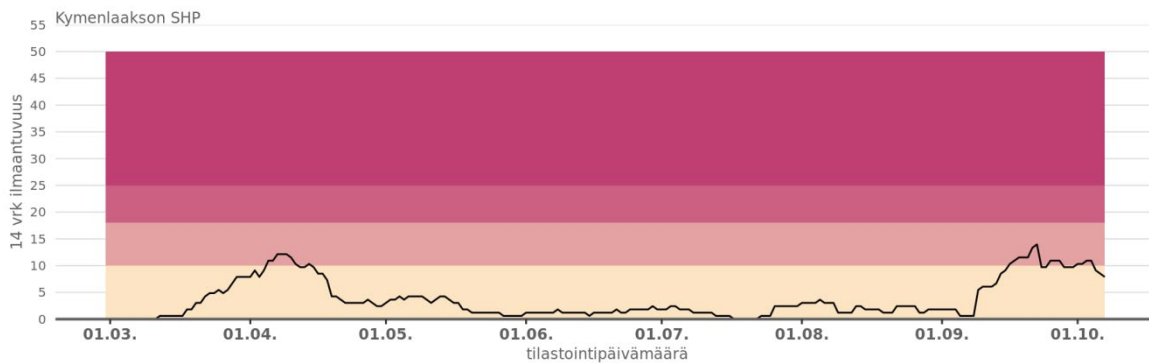
Lägesrapport vecka 40 (28.9–4.10.2020)

Områdets egen helhetsbedömning av epidemiläget: Inledningsfasen

Epidemiläget är lugnt, under 10 fall under vecka 40.

Områdets egen helhetsbedömning av epidemiläget	Incidens (fall/100 000 invånare)		Andel (%) positiva prov av testade prov	Smittkällan oklar (antal/konstaterade fall)
	14 dygn (21.9–4.10)	7 dygn (28.9–4.10)		
Inledningsfasen	10.9	4.9	0.5 %	38 % (3/8)

Tapausten ilmaantuvuus 14 päivän liukuvalla ajanjaksolla



Länsi-Pohja SVD

Lägesrapport vecka 40 (28.9–4.10.2020)

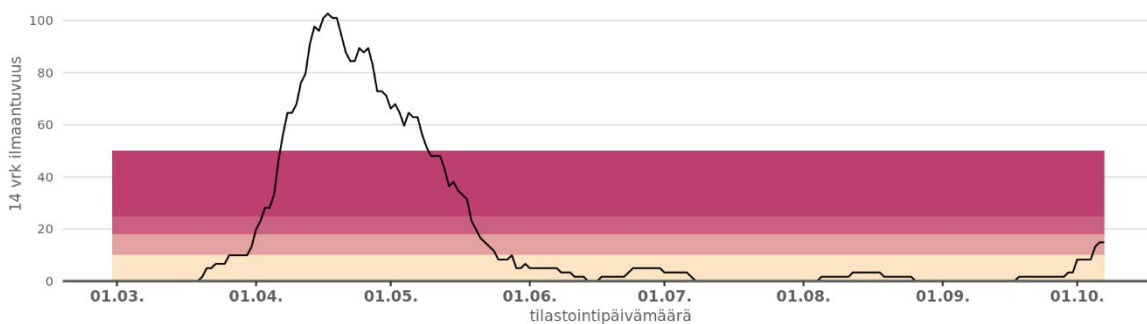
Områdets egen helhetsbedömning av epidemiläget: Inledningsfasen

Epidemiläget är lugnt och det har bara rapporterats enstaka fall på sjukvårdsdistriktets område, under 10 fall under vecka 40.

Områdets egen helhetsbedömning av epidemiläget	Incidens (fall/100 000 invånare)		Andel (%) positiva prov av testade prov	Smittkällan oklar (antal/konstaterade fall)
	14 dygn (21.9–4.10)	7 dygn (28.9–4.10)		
Inledningsfasen	8.3	8.3	0.8 %	100 % (4/4)

Tapausten ilmaantuvuus 14 päivän liukuvalla ajanjaksolla

Länsi-Pohjan SHP



Lapplands SVD

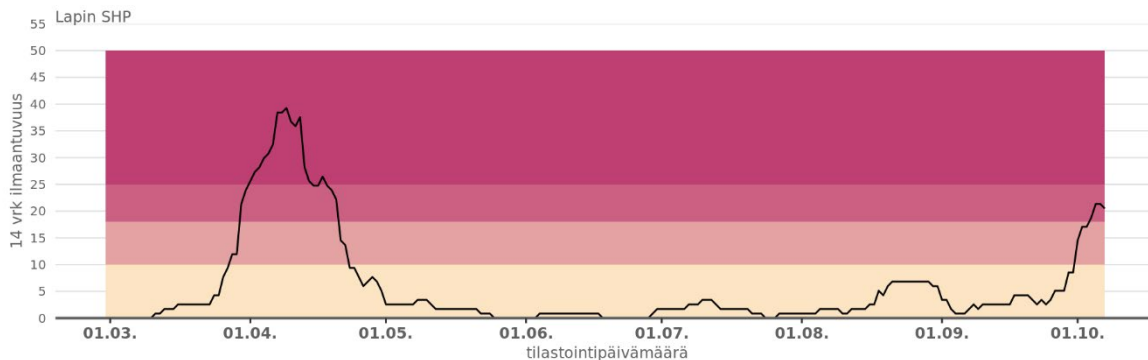
Lägesrapport vecka 40 (28.9–4.10.2020)

Områdets egen helhetsbedömning av epidemiläget: Inledningsfasen

Inom Lapplands sjukvårdsdistrikt har det förekommit flera fall vars hemorter fördelar sig över hela Finland. På sjukvårdsdistriktets område är epidemiläget lugnt.

Områdets egen helhetsbedömning av epidemiläget	Incidens (fall/100 000 invånare)		Andel (%) positiva prov av testade prov	Smittkällan oklar (antal/konstaterade fall)
	14 dygn (21.9–4.10)	7 dygn (28.9–4.10)		
Inledningsfasen	18.8	15.4	1.2 %	13 % (3/23)

Tapausten ilmaantuvuus 14 päivän liukuvalla ajanjaksolla



Päijänne-Tavastlands SVD

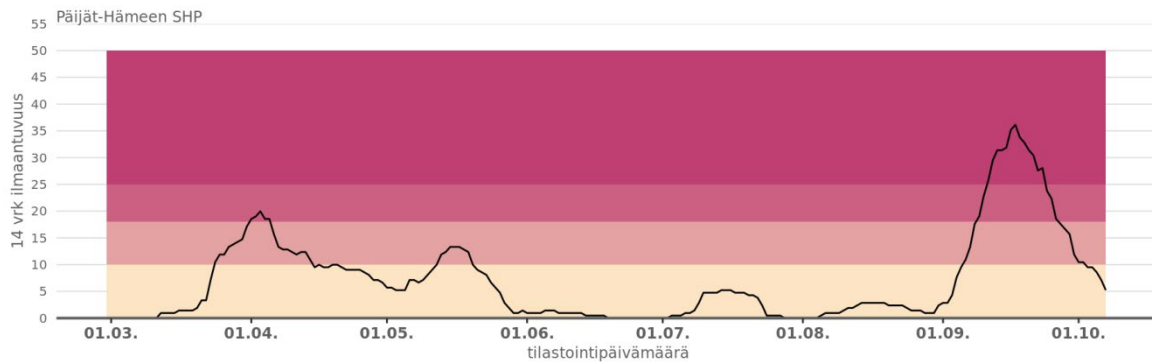
Lägesrapport vecka 40 (28.9–4.10.2020)

Områdets egen helhetsbedömning av epidemiläget: Inledningsfasen.

Epidemiläget är lugnt, under 10 fall under vecka 40.

Områdets egen helhetsbedömning av epidemiläget	Incidens (fall/100 000 invånare)		Andel (%) positiva prov av testade prov	Smittkällan oklar (antal/konstaterade fall)
	14 dygn (21.9–4.10)	7 dygn (28.9–4.10)		
Inledningsfasen	9.5	2.4	0.2 %	13 % (1/8)

Tapausten ilmaantuvuus 14 päivän liukuvalla ajanjaksolla



Birkalands SVD

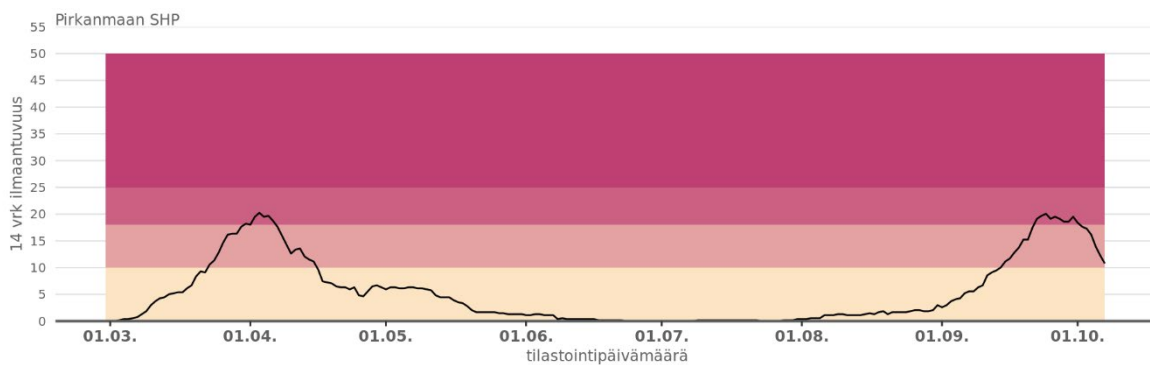
Lägesrapport vecka 40 (28.9–4.10.2020)

Områdets egen helhetsbedömning av epidemiläget: Accelerationsfasen

Inom Birkalands sjukvårdsdistrikt har det förekommit smittkedjor. Antalet nya fall har minskat jämfört med tidigare veckor.

Områdets egen helhetsbedömning av epidemiläget	Incidens (fall/100 000 invånare)		Andel (%) positiva prov av testade prov	Smittkällan oklar (antal/konstaterade fall)
	14 dygn (21.9–4.10)	7 dygn (28.9–4.10)		
Accelerationsfasen	16.2	7.1	0.6 %	10 % (4/40)

Tapausten ilmaantuvuus 14 päivän liukuvalla ajanjaksolla



Norra Karelen SVD

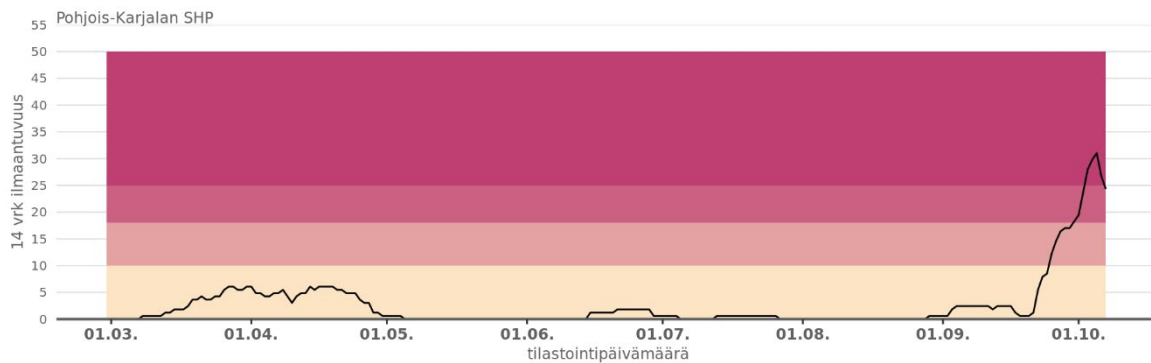
Lägesrapport vecka 40 (28.9–4.10.2020)

Områdets egen helhetsbedömning av epidemiläget: Inledningsfasen

På sjukvårdsdistriktets område har det förekommit smittkedjor i enstaka kommuner. Man har fått kontroll över smittkedjorna.

Områdets egen helhetsbedömning av epidemiläget	Incidens (fall/100 000 invånare)		Andel (%) positiva prov av testade prov	Smittkällan oklar (antal/konstaterade fall)
	14 dygn (21.9–4.10)	7 dygn (28.9–4.10)		
Inledningsfasen	29.8	13.4	1.0 %	Ej fastställt

Tapausten ilmaantuvuus 14 päivän liukuvalla ajanjaksolla



Norra Österbottens SVD

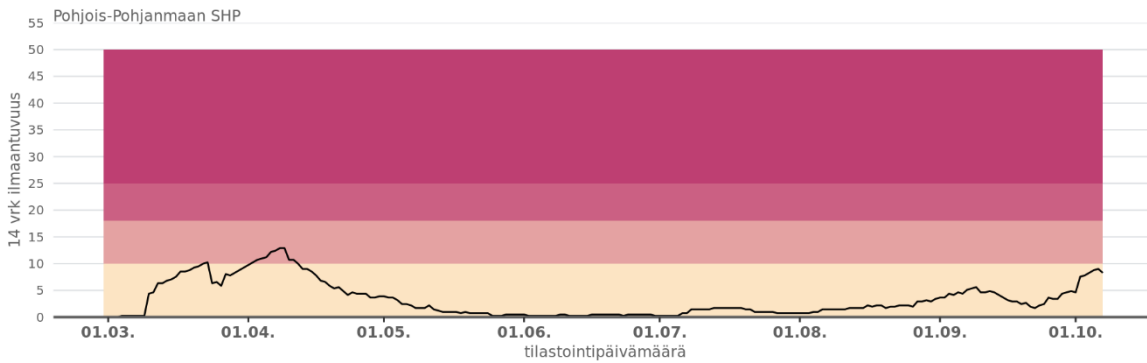
Lägesrapport vecka 40 (28.9–4.10.2020)

Områdets egen helhetsbedömning av epidemiläget: Inledningsfasen

Epidemiläget är lugnt.

Områdets egen helhetsbedömning av epidemiläget	Incidens (fall/100 000 invånare)		Andel (%) positiva prov av testade prov	Smittkällan oklar (antal/konstaterade fall)
	14 dygn (21.9–4.10)	7 dygn (28.9–4.10)		
Inledningsfasen	8.3	5.8	0.4 %	17 % (5/29)

Tapausten ilmaantuvuus 14 päivän liukuvalla ajanjaksolla



Norra Savolax SVD

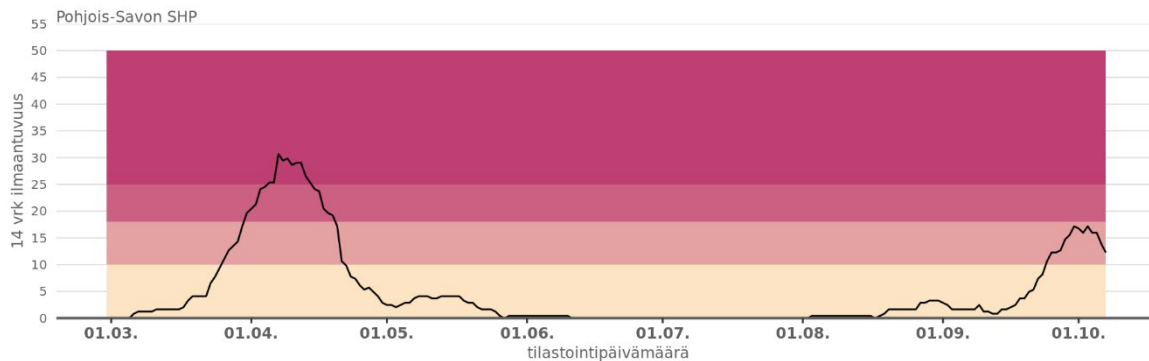
Lägesrapport vecka 40 (28.9–4.10.2020)

Områdets egen helhetsbedömning av epidemiläget: Inledningsfasen

Under hösten har det förekommit enstaka smittkedjor, som man har fått kontroll över. Epidemiläget är lugnt.

Områdets egen helhetsbedömning av epidemiläget	Incidens (fall/100 000 invånare)		Andel (%) positiva prov av testade prov	Smittkällan oklar (antal/konstaterade fall)
	14 dygn (21.9–4.10)	7 dygn (28.9–4.10)		
Inledningsfasen	15.9	7.4	0.6 %	0 % (0/18)

Tapausten ilmaantuvuus 14 päivän liukuvalla ajanjaksolla



Satakunta SVD

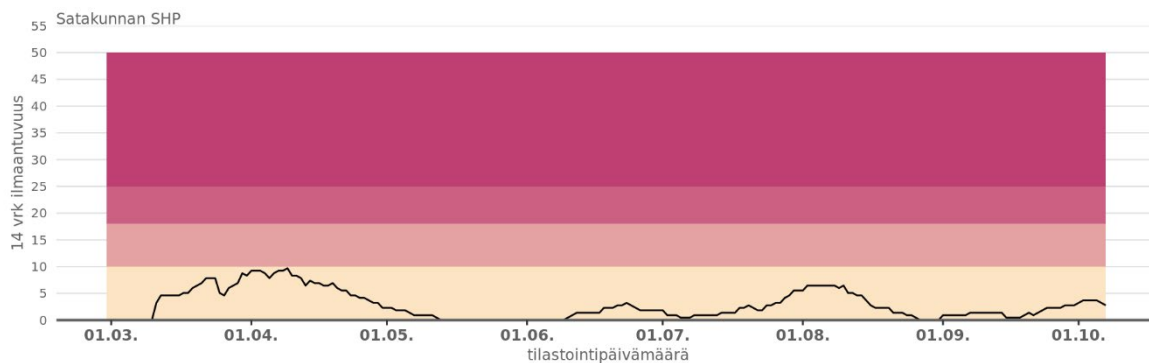
Lägesrapport vecka 40 (28.9–4.10.2020)

Områdets egen helhetsbedömning av epidemiläget: Inledningsfasen

Epidemiläget är lugnt, under 10 fall under vecka 40.

Områdets egen helhetsbedömning av epidemiläget	Incidens (fall/100 000 invånare)		Andel (%) positiva prov av testade prov	Smittkällan oklar (antal/konstaterade fall)
	14 dygn (21.9–4.10)	7 dygn (28.9–4.10)		
Inledningsfasen	3.7	2.3	0.2 %	0 % (0/3)

Tapausten ilmaantuvuus 14 päivän liukuvalla ajanjaksolla



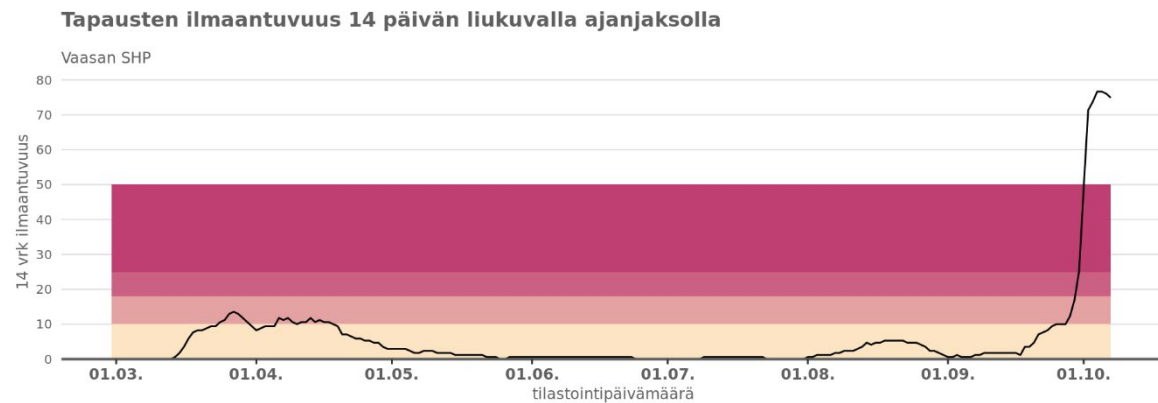
Vasa SVD

Lägesrapport vecka 40 (28.9–4.10.2020)

Områdets egen helhetsbedömning av epidemiläget: Spridningsfasen

Antalet fall inom Vasa sjukvårdsdistrikt har på en kort tid ökat kraftigt. Utredning av smittkällor pågår.

Områdets egen helhetsbedömning av epidemiläget	Incidens (fall/100 000 invånare)		Andel (%) positiva prov av testade prov	Smittkällan oklar (antal/konstaterade fall)
	14 dygn (21.9–4.10)	7 dygn (28.9–4.10)		
Spridningsfasen	76.6	70.2	7.7 %	99 % (205/207)



Egentliga Finlands SVD

Lägesrapport vecka 40 (28.9–4.10.2020)

Områdets egen helhetsbedömning av epidemiläget: Accelerationsfasen

Antalet fall på sjukvårdsdistriktets område har ökat under den senaste tiden. Epidemiläget varierar i olika kommuner.

Områdets egen helhetsbedömning av epidemiläget	Incidens (fall/100 000 invånare)		Andel (%) positiva prov av testade prov	Smittkällan oklar (antal/konstaterade fall)
	14 dygn (21.9–4.10)	7 dygn (28.9–4.10)		
Accelerationsfasen	18.8	14.5	1.5 %	30 % (21/70)

Tapausten ilmaantuvuus 14 päivän liukuvalla ajanjaksolla

