



Koronarokotukset tilannekatsaus

KRAR

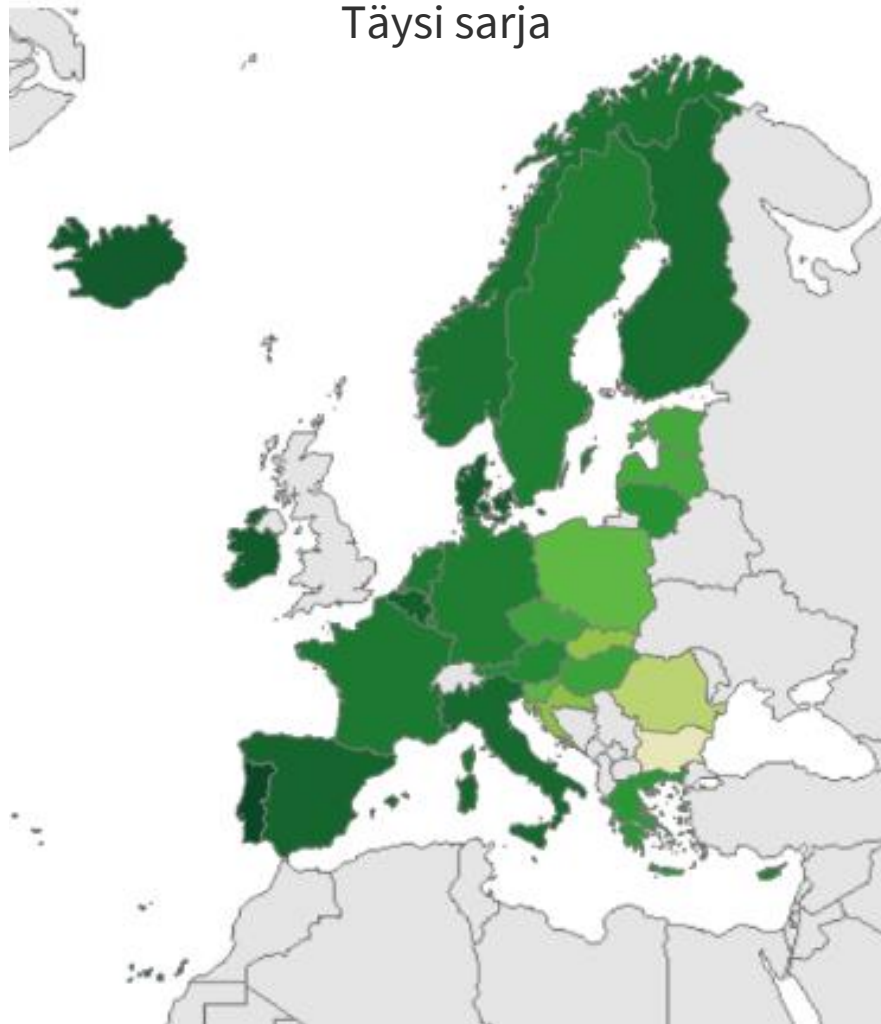
Mia Kontio

1.12.2021

Terveyden ja hyvinvoinnin laitos

Rokotuskattavuus EU/EEA (koko väestö)

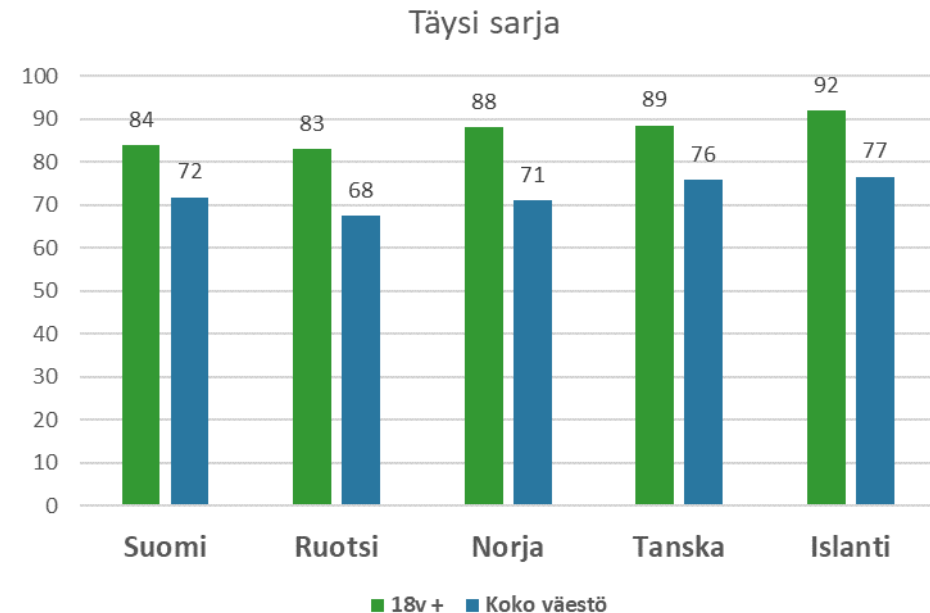
täysi sarja 66,0% (Suomi 72,4%)



18+ rokotuskattavuus

Cumulative uptake of at least one dose among adults (18+) in EU/EEA	Cumulative uptake of full vaccination among adults (18+) in EU/EEA
81.8%	77.1%

Suomi	Suomi
88,8 %	83,8 %



Koronarokotteen saaneet

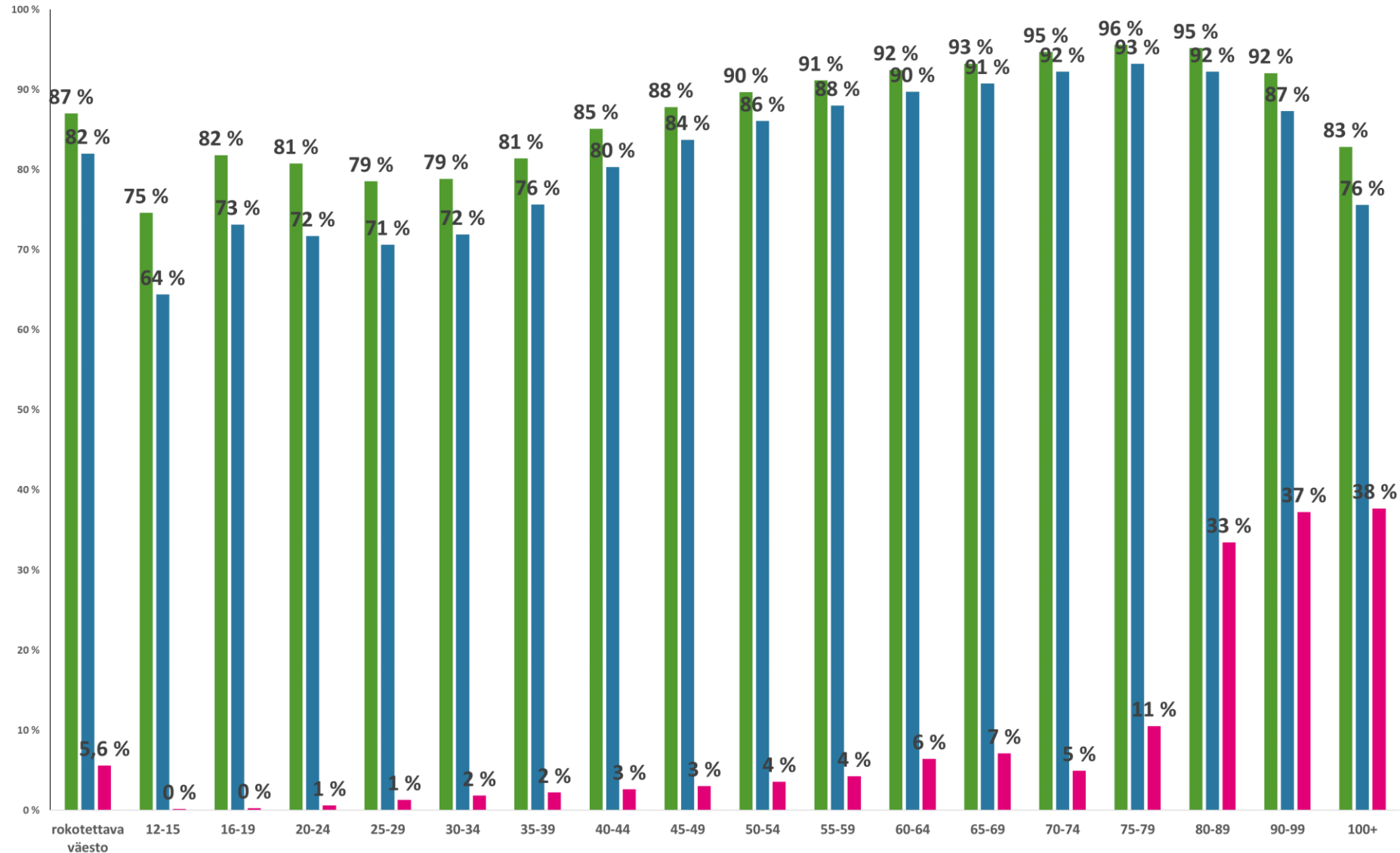
- Suomessa annettu yhteensä noin 8,58 miljoonaa rokoteannosta
 - Ensimmäisiä annoksia n. 4,29 miljoonaa
 - **Toisia annoksia yli 4 miljoonaa**
 - Kolmansia annoksia n. 274 000
 - 80+ vuotiaista rokotettu jo 34 %
 - Kolmansien annosten piirissä on jo nyt n. 2,5 miljoonaa
- Rokottamattomia 12 vuotta täyttäneitä on n. 645 000
 - Yhden annoksen saaneita n. 250 000

3. annoksen piirissä jo olevat

- 60 vuotta täyttäneet n. 1 640 000
 - Sote 1. ryhmään kuuluvat n. 150 000
 - Lyhyellä antovälillä rokotteet saaneet n. 90 000 (kuuluu yllä oleviin)
 - Lääketieteelliset riskiryhmät 20-69v
 - Ryhmä 1. n. 300 000
 - Ryhmä 2. n. 420 000
 - Sisältää voimakkaasti immuunipuutteiset n. 50 000
- > yhteensä n. 2,5 miljoonaa

2. annoksen kattavuus 82 %

Ensimmäisen annoksen saaneista 94 % saanut myös toisen annoksen



6 kk sitten toisen annoksen saaneita n. 576 000

Ikä	3. annos annettu	3. annos ei annettu	Yhteensä	3. annoksen saaneet %
16-19	183	858	1041	18
20-24	1371	4979	6350	22
25-29	3966	8403	12369	32
30-34	5851	8132	13983	42
35-39	7150	8896	16046	45
40-44	7935	9663	17598	45
45-49	8475	11152	19627	43
50-54	10523	15402	25925	41
55-59	13625	22726	36351	37
60-64	20493	24532	45025	46
65-69	22318	31201	53519	42
70-74	10624	16809	27433	39
75-79	19857	43452	63309	31
80-89	89738	104081	193819	46
90-99	21363	21777	43140	50
100+	433	327	760	57
Total	243905	332390	576295	42

SHP	3. annos annettu	3. annos ei annettu	Yhteensä	3. annoksen saaneet %
Ahvenanmaa	3377	2238	5615	60
Etelä-Karjalan SHP	5272	10579	15851	33
Etelä-Pohjanmaan SHP	9089	11552	20641	44
Etelä-Savon SHP	5499	7948	13447	41
Helsingin ja Uudenmaan	60800	92026	152826	40
Itä-Savon SHP	3053	3600	6653	46
Kainuun SHP	4196	3566	7762	54
Kanta-Hämeen SHP	8622	11497	20119	43
Keski-Pohjanmaan SHP	5288	4434	9722	54
Keski-Suomen SHP	10431	16764	27195	38
Kymenlaakson SHP	4527	12024	16551	27
Lapin SHP	8534	6576	15110	56
Länsi-Pohjan SHP	4076	4217	8293	49
Pirkanmaan SHP	20611	32176	52787	39
Pohjois-Karjalan SHP	9118	9817	18935	48
Pohjois-Pohjanmaan SHP	15324	19305	34629	44
Pohjois-Savon SHP	10912	15135	26047	42
Päijät-Hämeen SHP	9822	14333	24155	41
Satakunnan SHP	9634	15374	25008	39
Tieto puuttuu	55	110	165	33
Ulkomaat	34	185	219	16
Vaasan SHP	8721	11183	19904	44
Varsinais-Suomen SHP	26910	27751	54661	49
Total	243905	332390	576295	42

5-11 vuotiaiden rokotteiden saatavuus

- Rokotettavien määrä n. 420 000
- Rokotteita saatavissa vko 50 tai vko 51
 - 162 000 annosta
- Vuoden 2022 alusta viikoittain tilauksen mukaan
 - Vko 1 n. 78 000 annosta