



Koronarokotuskattavuuksista ja rokotteiden saatavuudesta

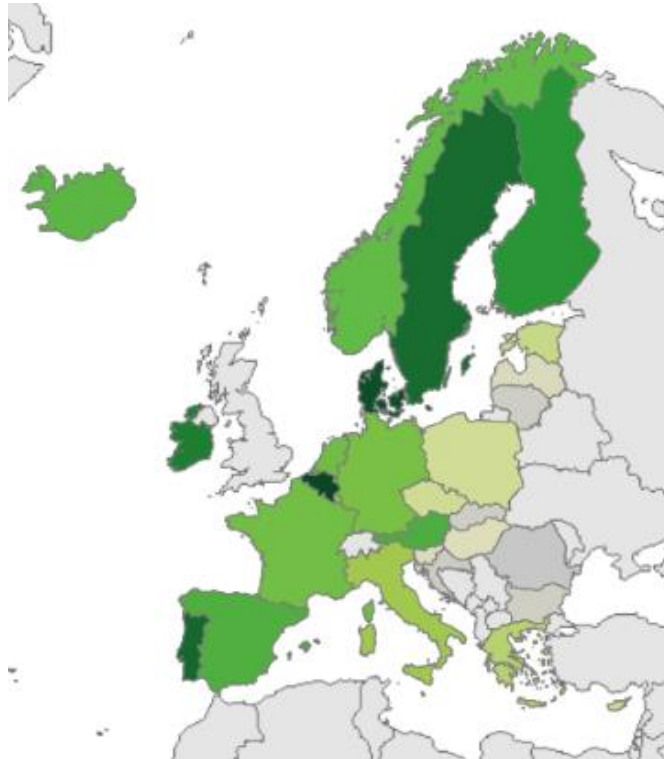
KRAR taustatietoa

Terveyden ja hyvinvoinnin laitos

Toisen tehosteannoksen kattavuus EU/ETA-alueella

18+ -vuotiaat

	%
Belgia	41,9
Tanska	40,8
Portugali	35,9
Ruotsi	35,2
Irlanti	31,8
Suomi	27,6



60+ -vuotiaat

	%
Tanska	86,6
Irlanti	77,0
Ruotsi	75,7
Portugali	75,0
Belgia	70,9
Suomi	69,9

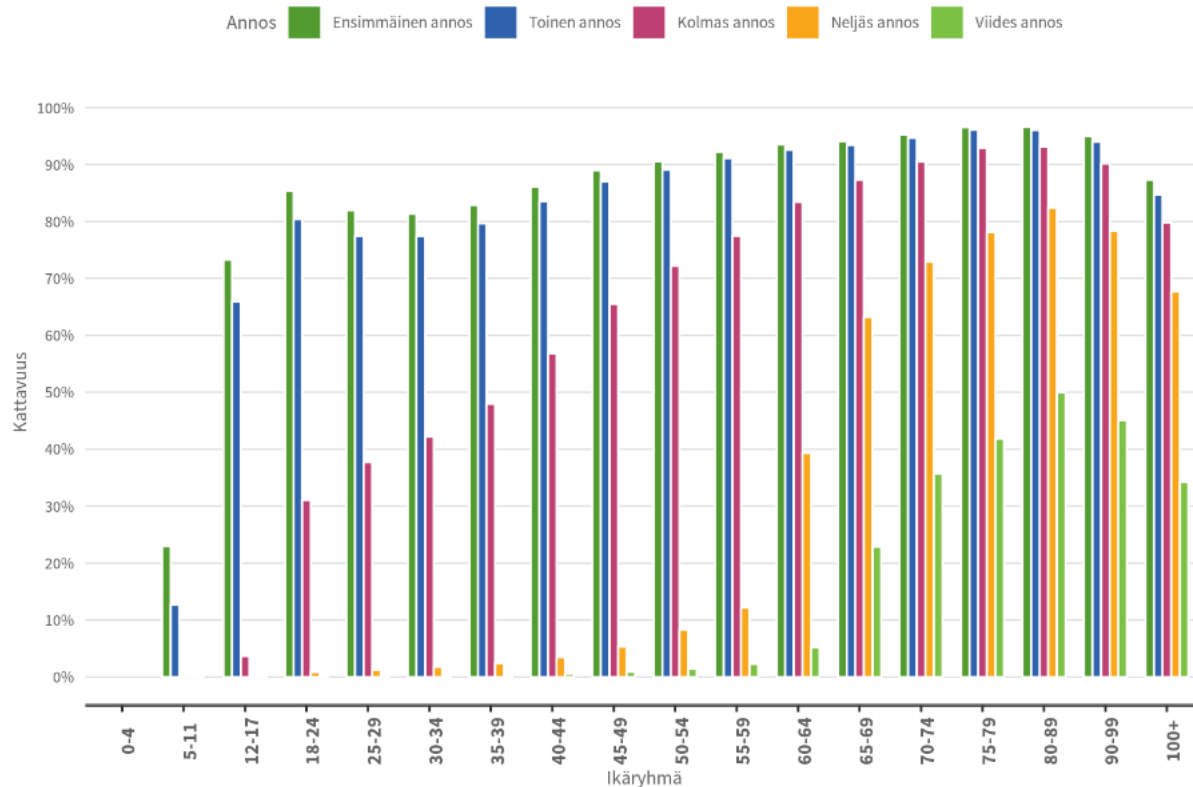


Raportointi 20/ 30 maata

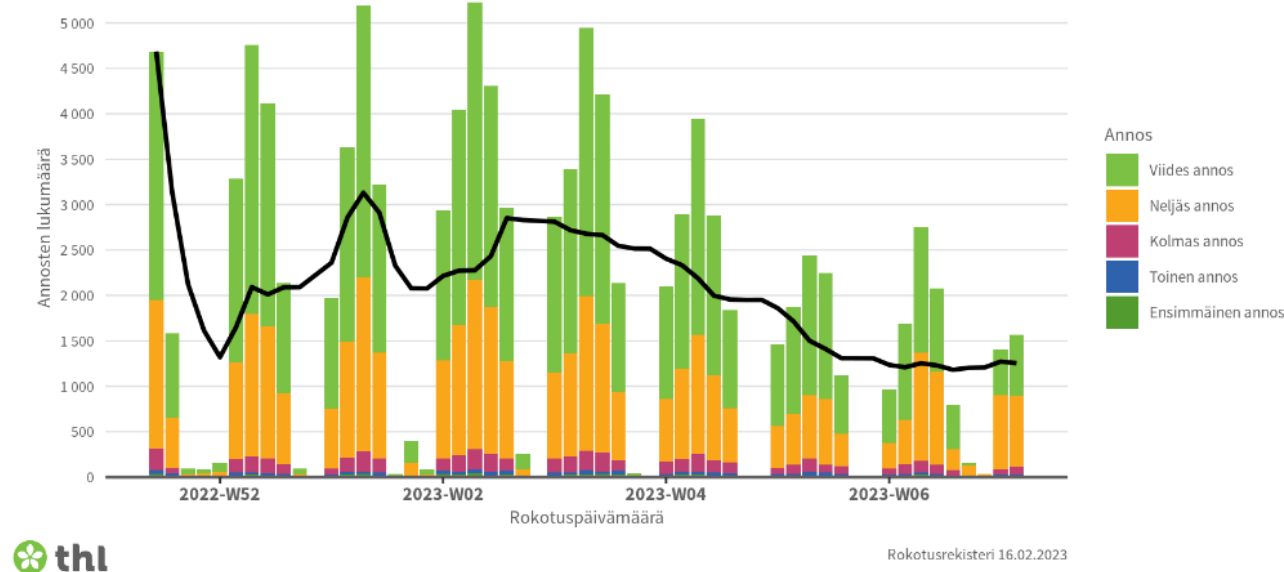


Koronarokotuskattavuus ikäryhmittäin ja annetut rokoteannokset rokotuspäivän mukaan Suomessa

Rokotuskattavuus ikäryhmittäin

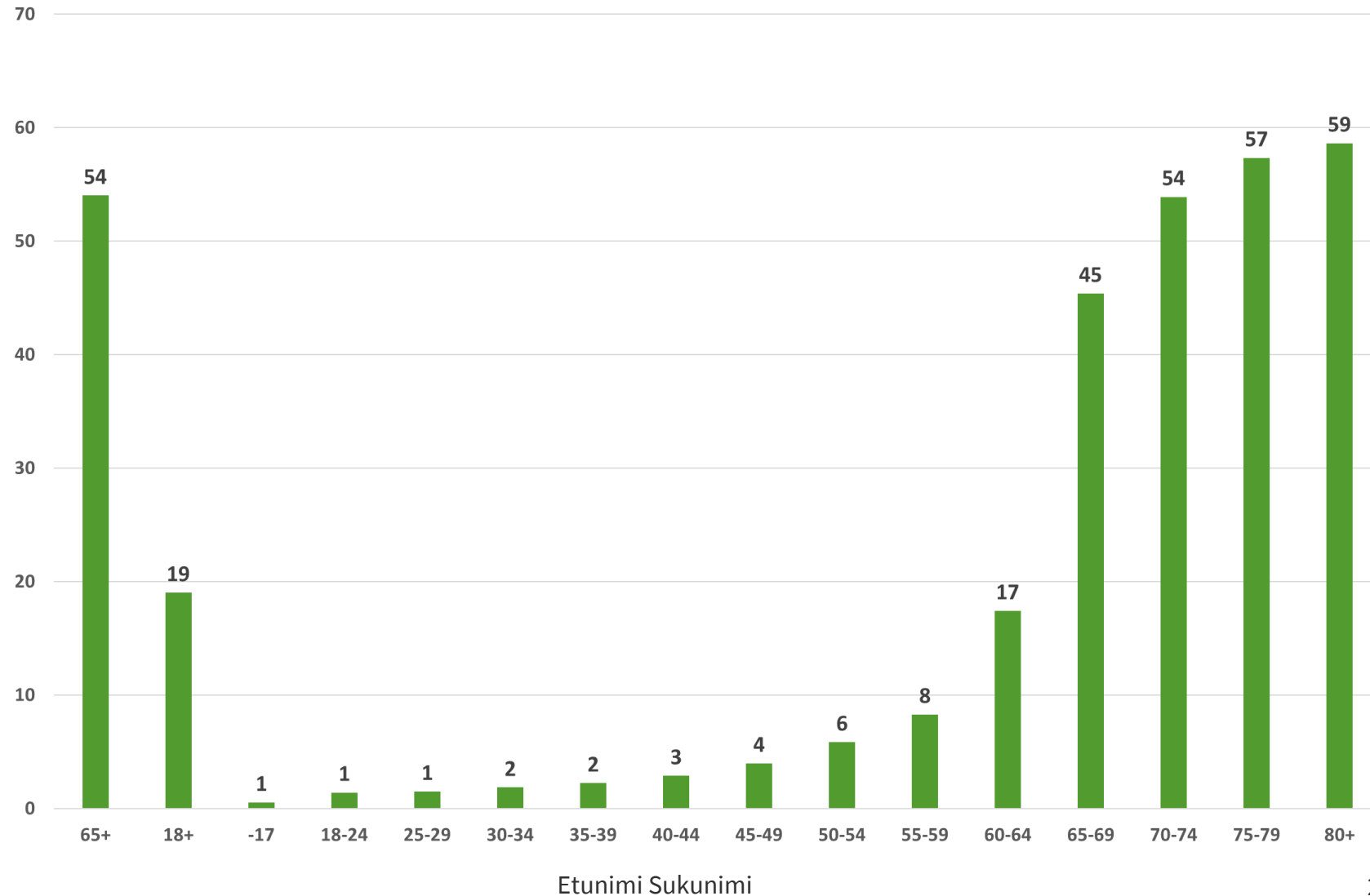


Annetut annokset rokotuspäivän mukaan



Varianttirokotteiden saaneiden osuus ikäryhmittäin

yhteensä noin 858 000 annosta



Rokotteiden määrä ja saatavuus

- Varastossa olevien rokotteiden määrä
 - BA.4-5-rokotteita n. 2,2 M
 - BA.1-rokotteita n. 1 M
- Seuraavat rokotetoimitukset syksyllä 2023
 - Muuttuuko versio?
- BioNTech/Pfizer EU/HSC:n ja jäsenmaiden edustajien kuultavana 7.2. (FDA:n kuulemisessa 26.1 kertoivat työstävänsä XBB.1.5-räätälöityä rokotetta)
 - Konseptista valmiiksi laajaan tuotantoon saataville menee n. 6 kk
 - FDA kertoo 6/2023 mitä variantteja bivalenteissa rokotteissa pitää olla, EMA ja WHO TAC Co VAC ei ole vielä varmistanut aikataulujaan

Milloin edellinen annos on saatu?

- 18- 40 v: 2 kertaa rokotetuista 50 % on hakenut 3. annoksensa (joulukuu 2021- helmikuu 2022)
- 40-59 v: 2 kertaa rokotetuista 78 % on hakenut 3. annoksensa (joulukuu 2021- tammikuu 2022)
- 60–64-v: 3 kertaa rokotetuista 50 % on hakenut 4. annoksensa (pääosin elo- syyskuu 2022)
- Yli 65-v ja riskiryhmät: varianttirokotteiden kattavuuden perusteella (marras-joulukuussa 2022)

Rokotteiden lahjoitukset hyvinvointialueille

Sopimukset rokotteiden lahjoituksista hyvinvointialueille:

- 10 allekirjoitettu (ensimmäinen 18.1)
- 8 aluetta ei ota lahjoituksia
- 6 alueen kanssa asia kesken

Annetut rokoteannokset:

- Pihlajalinna 135
- Mehiläinen 959 (joista 58 annosta BA.4/5-varianttiräätälöityä rokotetta)
- Terveystalo 331