



# Koronarokotukset tilannekatsaus

**KRAR**

Mia Kontio

31.8.2021

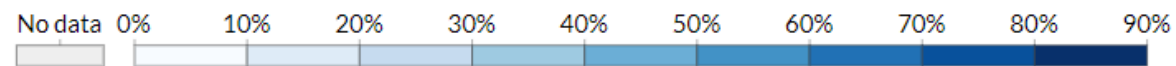
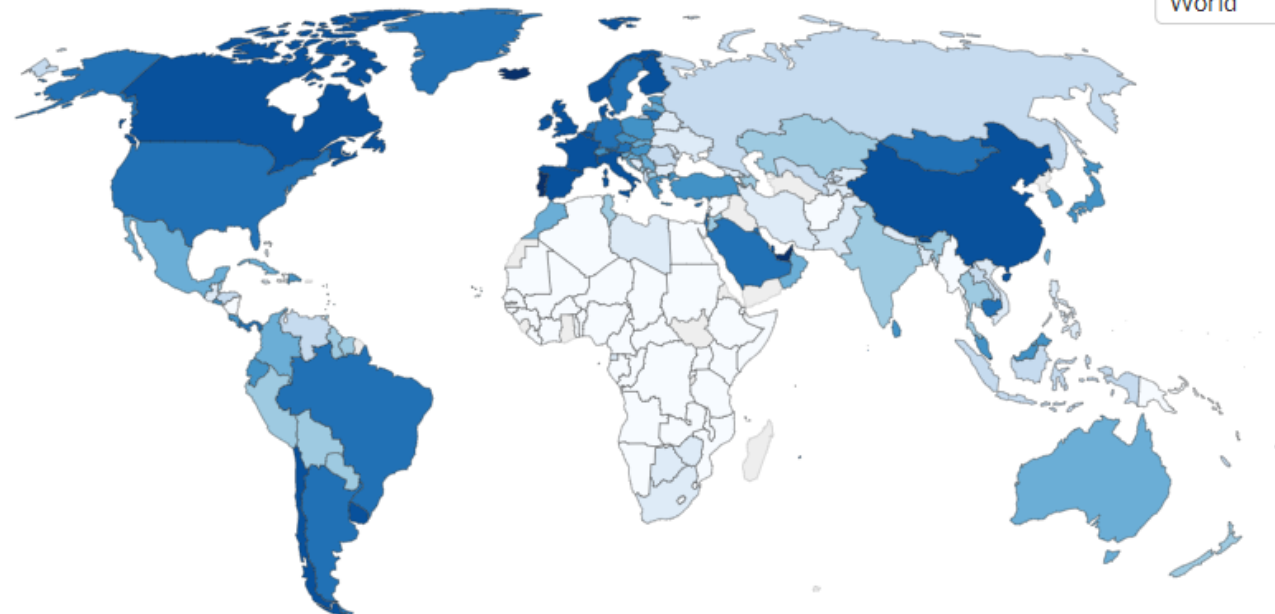
**Terveyden ja hyvinvoinnin laitos**

# 39,7% maailman väestöstä on saanut ainakin yhden rokoteannoksen, matalan tulotason maissa 1,6%

Share of people who received at least one dose of COVID-19 vaccine, Aug 29, 2021

Our World  
in Data

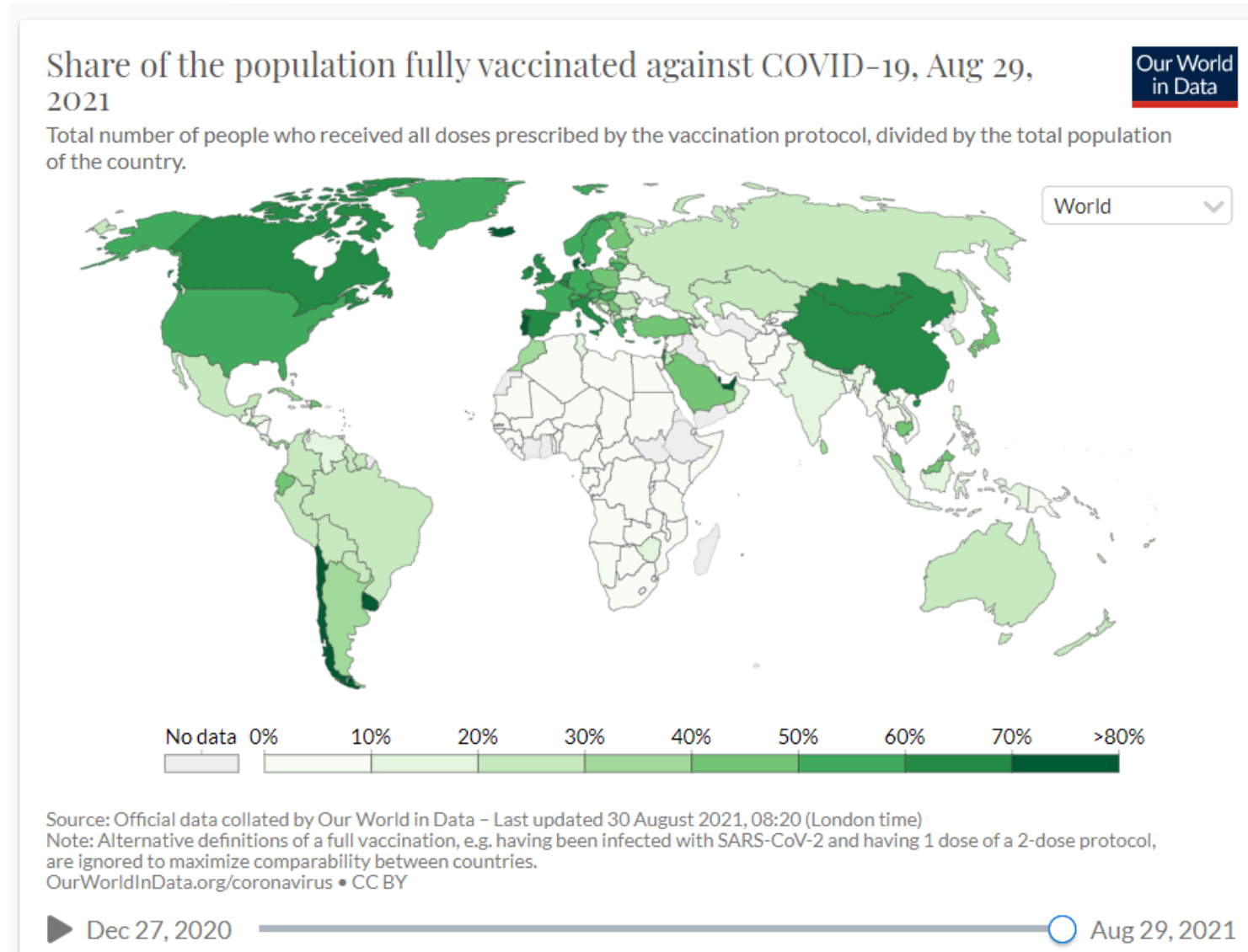
Total number of people who received at least one vaccine dose, divided by the total population of the country.



Source: Official data collated by Our World in Data - Last updated 30 August 2021, 08:20 (London time)  
OurWorldInData.org/coronavirus • CC BY

▶ Dec 2, 2020 ○ Aug 29, 2021

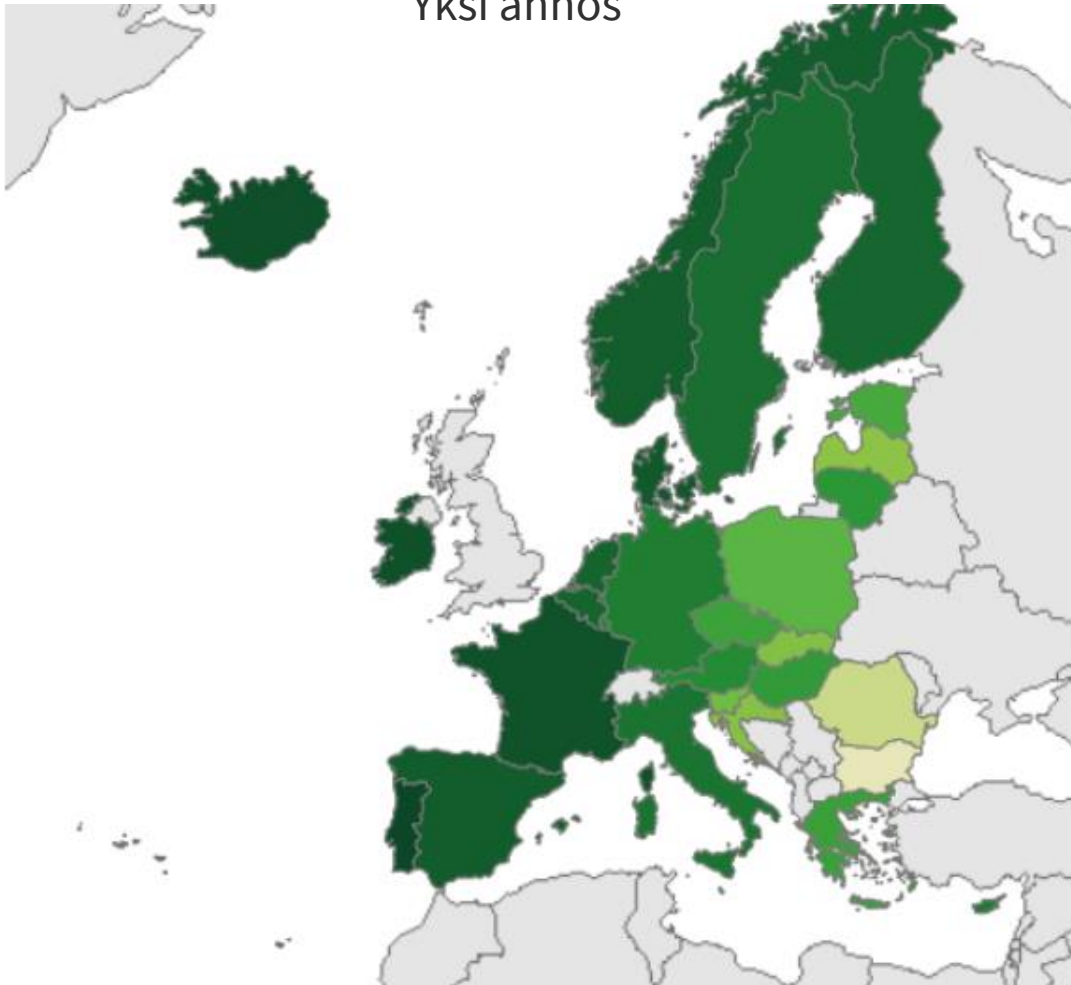
# 26,7% maailman väestöstä on saanut täyden rokotussarjan



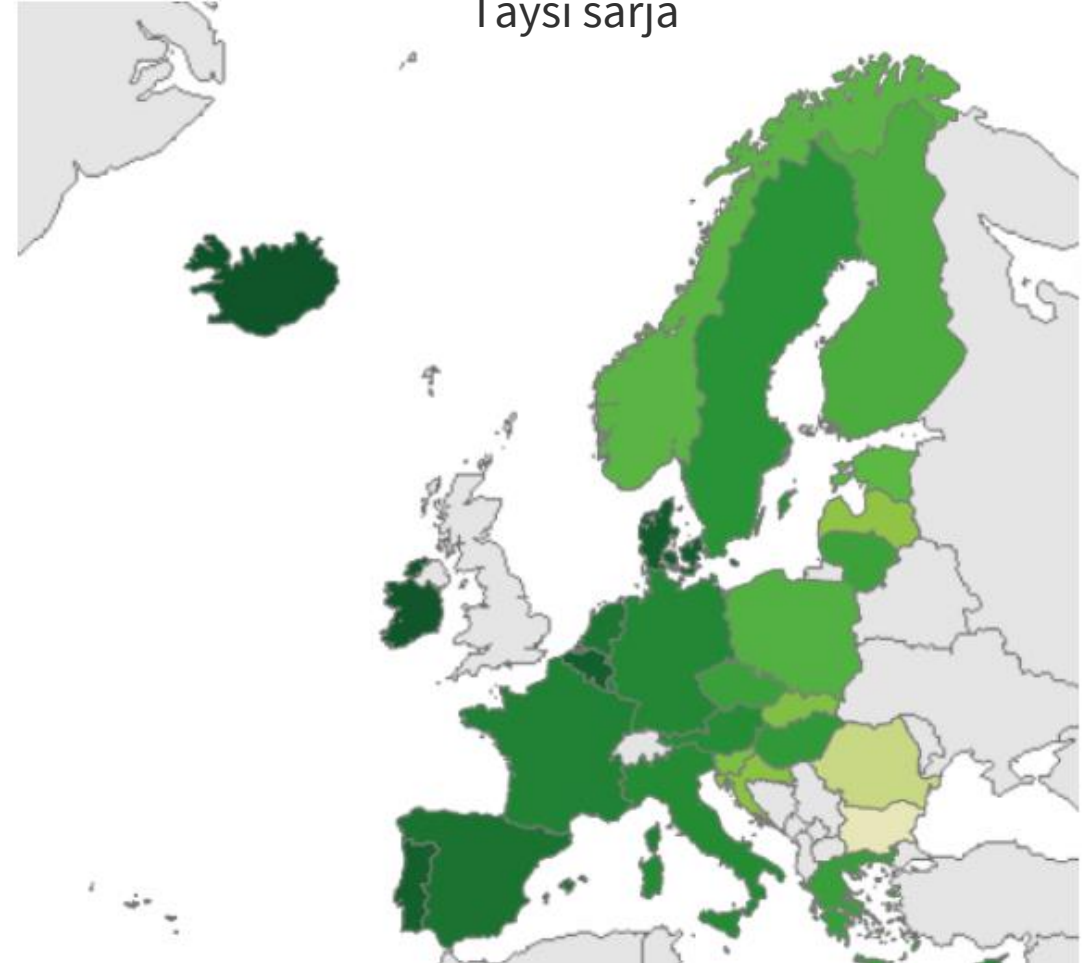
# Rokotuskattavuus EU/EEA

ainakin yksi annos 76%, täysi sarja 67,3%

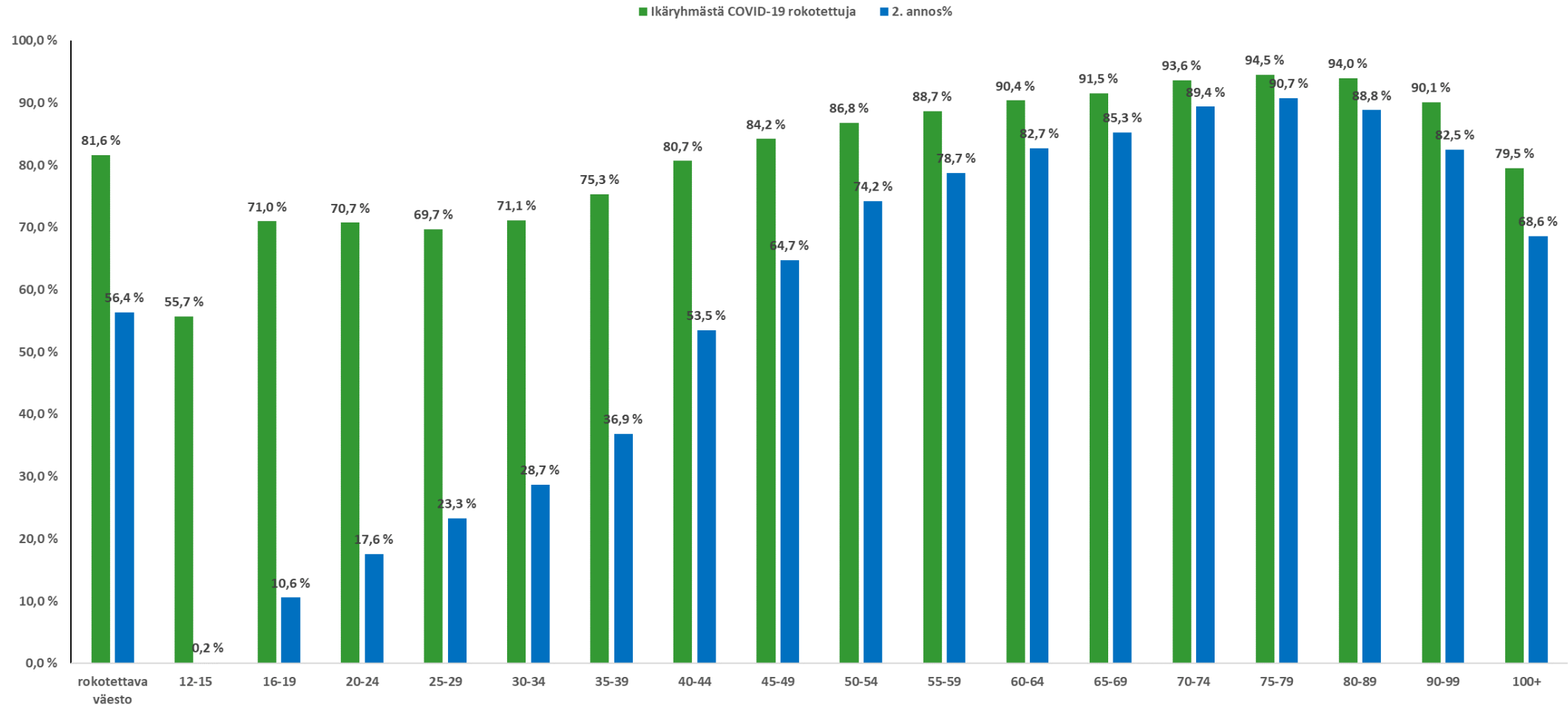
Yksi annos



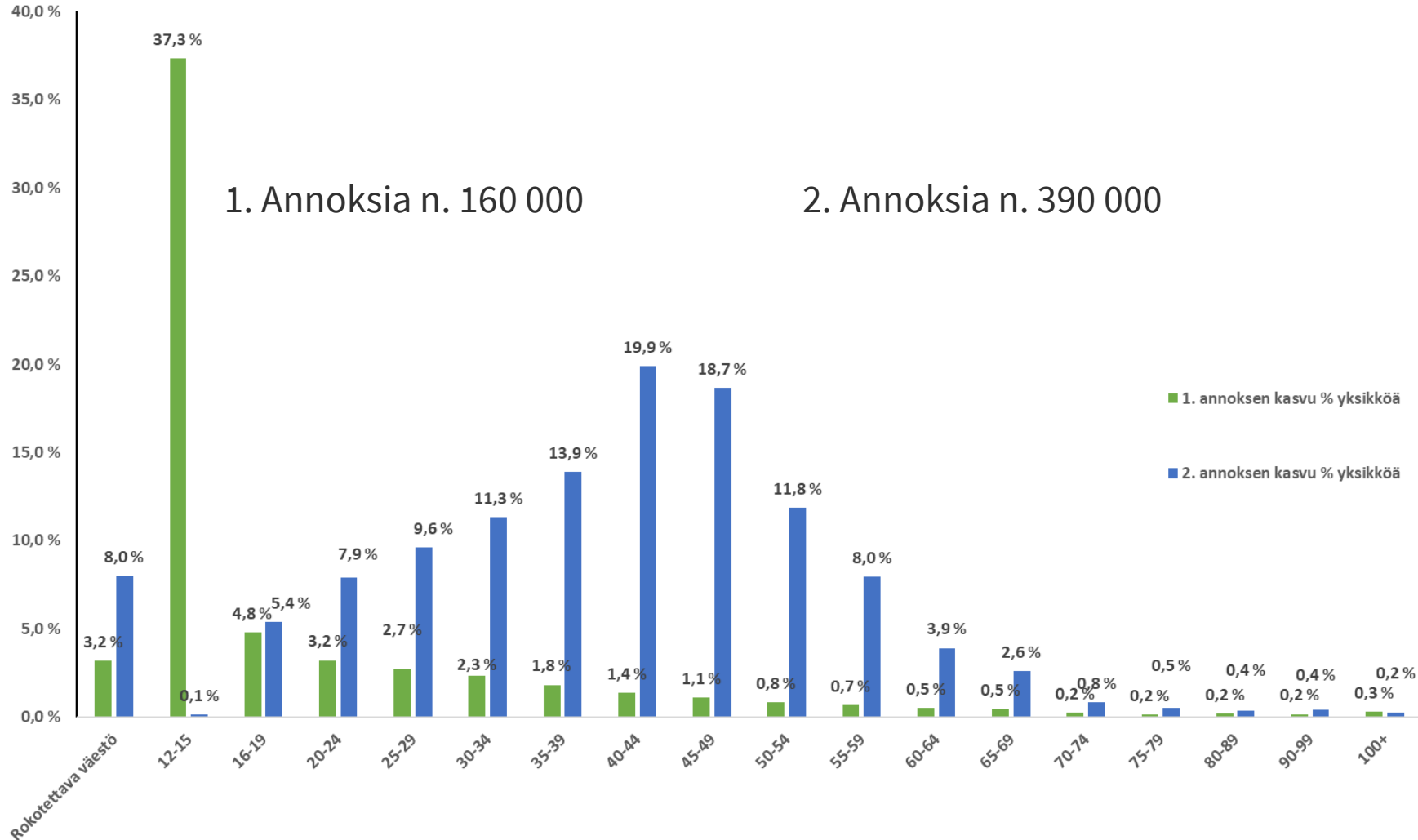
Täysi sarja



# Kaikissa 16+ ikäryhmissä 1. annoksella ainakin 70% kattavuus



# Annettujen annosten muutos viimeisen kahden viikon aikana 16.8-30.8



# Rokotuskattavuus alle 18-vuotiaissa

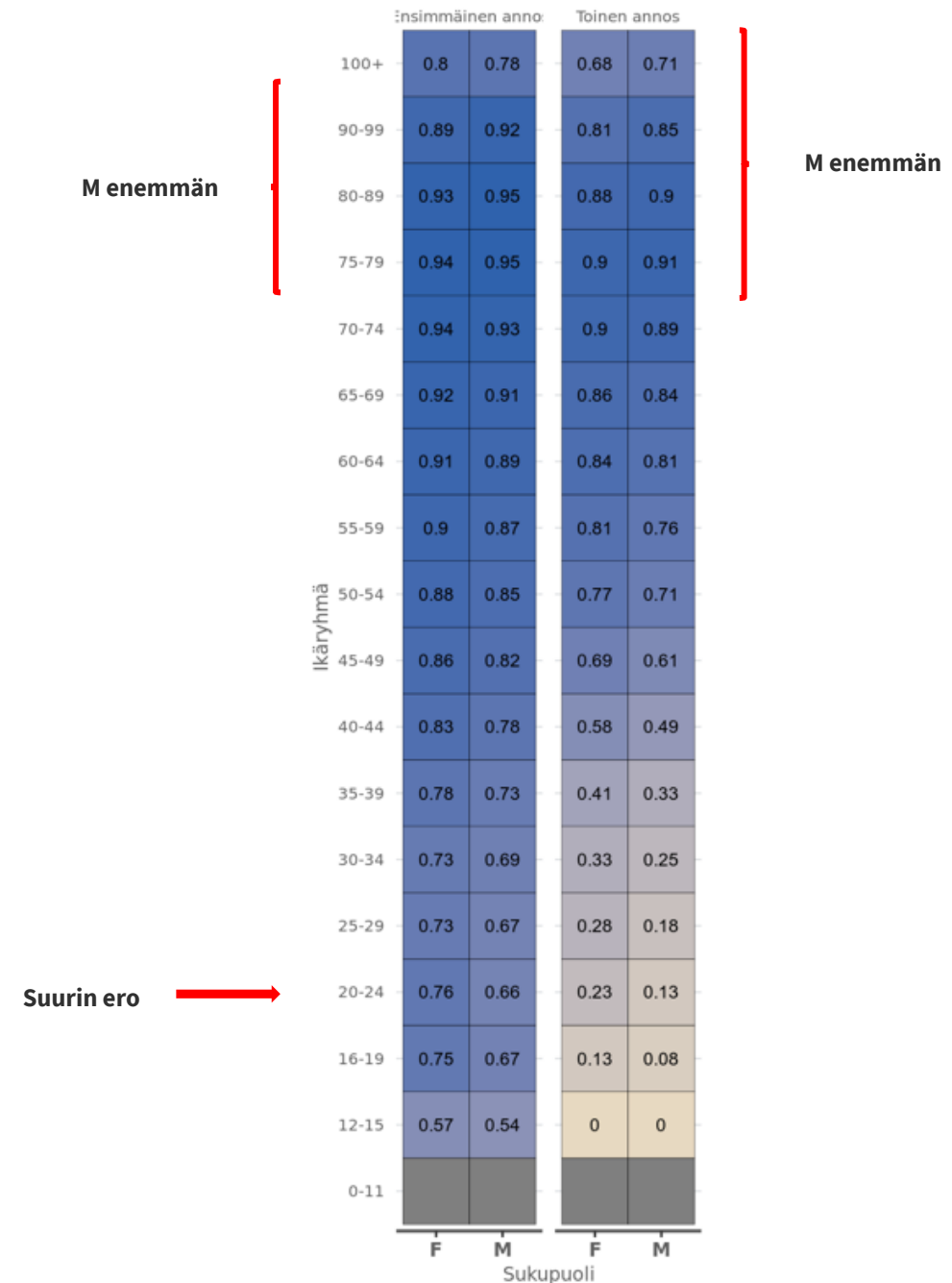
Ikäryhmä	Henkilöitä	Ensimmäisen annoksen saaneita	Toisen annoksen saaneita	Kattavuus, ensimmäinen annos	Kattavuus, toinen annos
-12	667538	NA	NA	NA	NA
12-13	62994	30651	80	48.66%	0.13%
13-14	62548	34939	89	55.86%	0.14%
14-15	62059	36829	129	59.35%	0.21%
15-16	62013	36632	146	59.07%	0.24%
16-17	60510	41884	3929	69.22%	6.49%
17-18	60666	43668	6044	71.98%	9.96%
18+	4525834	3772247	2752671	83.35%	60.82%



# Erot rokotuskattavuudessa sukupuolen mukaan

Koko väestöstä	1. annos	2. annos
Naiset	74,1%	53,2%
Miehet	69,5%	46,1%

- Eroihin voi olla useita syitä
  - Miehiä rokotettu enemmän ikääntyneissä
  - Naisilla ollut mahdollisuus saada rokotus aiemmin
    - Terveystieteiden ammattilaiset ja hoivalaitosten henkilökunta
  - Naiset varanneet nopeammin aikoja eli miehet tulevat kyllä perässä?





# 3-4 viikon antovälillä rokotukset saaneet

Week of vaccination with first dose	Number of vaccinees	Cumulative number of vaccinees
2020-W52	26	26
2020-W53	5202	5228
2021-W01	14194	19422
2021-W02	31922	51344
2021-W03	16989	68333
2021-W04	9111	77444
2021-W05	4622	82066

Current age	Number of vaccinees
12-15	38
16-19	756
20-24	2956
25-29	6289
30-34	6994
35-39	7711
40-44	7710
45-49	7649
50-54	8016
55-59	8659
60-64	7842
65-69	2171
70-74	1812
75-79	2293
80-89	13197
90-99	5227
100+	131

Rokotteita annettu koko ajan lyhyemmällä ajalla, yhteensä n. 90 000



# Valmistautuminen 3. annokseen

Mia Kontio

31.8.2021

**Terveyden ja hyvinvoinnin laitos**

# Rokotteiden riittävyys

- 12+ vuotiaiden rokottamiseen kahdella annoksella
  - 80% tarvitaan 7,8 M annosta
    - Tullut maahan viikolla 36
  - 85% tarvitaan 8,3 M annosta
    - Tullut maahan viikolla 38?
  - 90% tarvitaan 8,8 M annosta
    - Tullut maahan viikolla 41?
- Yhteensä 2021 tulossa n. 10,2 miljoonaa annosta
  - Jää käyttämättä 1,4- 2,4 miljoonaa annosta kahden annoksen jälkeen

# Rokotettavien määriä

- Koronapotilaita hoitava terveydenhuollon henkilöstö sekä hoivakotien henkilöstö ja asukkaat
  - Rokotettavien määrä yli **150 000**
- Yli 70-vuotiaat
  - Rokotettavien määrä n. **800 000** (kokonaisuudessaan 920 000)
  - 3-4 viikon antovälillä rokotettu n. **23 000**
- Alle 70v lääketieteelliset riskiryhmät
  - 1. ryhmä n. **270 000**
  - 2. ryhmä n. **380 000**
- **Kaikki yhteensä: n. 1 600 000**