



# Koronavirus

**COVID-19-epidemian hybridistrategian seuranta,  
viikoittainen tilannearvioraportti**

**Liite 1.  
Epidemiologinen alueellinen  
seuranta**

**11.11.2020**

# Koronavirus

## Sisällys

Taustaa.....	1
Selitteet .....	3
<b>Etelä-Suomen aluehallintovirasto .....</b>	<b>5</b>
Helsingin ja Uudenmaan SHP.....	5
<b>Helsinki</b> .....	6
<b>Espoo</b> .....	6
<b>Vantaa</b> .....	6
Etelä-Karjalan SHP .....	7
Kymenlaakson SHP .....	8
Päijät-Hämeen SHP.....	9
Kanta-Hämeen SHP .....	10
<b>Lounais-Suomen aluehallintovirasto .....</b>	<b>11</b>
Varsinais-Suomen SHP .....	11
Satakunnan SHP .....	12
<b>Länsi- ja Sisä-Suomen aluehallintovirasto.....</b>	<b>13</b>
Pirkanmaan SHP .....	13
Keski-Suomen SHP .....	14
Etelä-Pohjanmaan SHP.....	15
Keski-Pohjanmaan SHP .....	16
Vaasan SHP.....	17
<b>Itä-Suomen aluehallintovirasto .....</b>	<b>18</b>
Etelä-Savon SHP .....	18
Itä-Savon SHP.....	19
Pohjois-Savon SHP.....	20
Pohjois-Karjalan SHP .....	21
<b>Pohjois-Suomen aluehallintovirasto .....</b>	<b>22</b>
Pohjois-Pohjanmaan SHP.....	22
Kainuun SHP.....	23
<b>Lapin aluehallintovirasto .....</b>	<b>24</b>
Lapin SHP .....	24
Länsi-Pohjan SHP.....	25
<b>Ahvenanmaa .....</b>	<b>26</b>

## Taustaa

Sosiaali- ja terveysministeriö on julkaissut toimintasuunnitelman hybridistrategian mukaisten suositusten ja rajoitusten toteuttamiseen COVID-19-epidemian ensimmäisen vaiheen jälkeen. Toimintasuunnitelman tavoitteena on hybridistrategian mukaisesti estää viruksen leviämistä yhteiskunnassa, turvata terveydenhuollon kantokyky ja suojella erityisesti riskiryhmiin kuuluvia ihmisiä. Toimintasuunnitelmassa epidemian tilannekuva jaetaan kolmeen vaiheeseen: perustasoon, kiihtymisvaiheeseen ja leviämisvaiheeseen. Toimintasuunnitelmassa esitetään periaatteet, joiden mukaisesti alueelliset ja valtakunnalliset suositukset ja rajoitukset tulee eri vaiheissa kohdentaa tarkoituksenmukaisella tavalla. Suositus- ja rajoitustoimenpiteiden käyttö edellyttää kokonaisvaltaista arviota, jossa päätöksiä punnitaan epidemiologisten, sosiaalisten ja taloudellisten vaikutusten suhteen sekä suhteessa perusoikeuksiin.

### Tilanteen luokittelu sosiaali- ja terveysministeriön (STM) toimintasuunnitelmassa

1. Perustaso vastaa Suomen tilannetta keskikesällä 2020.
  - a. tartuntojen ilmaantuvuus on alhainen
  - b. kotoperäisten tartuntojen osuus on pieni.
2. Kiihtymisvaiheessa
  - a. tartuntojen alueellinen ilmaantuvuus on noussut:
    - 7 vrk tapaussumma on suuruusluokkaa > 6-15/100 000 asukasta ja
    - 14 vrk tapaussumma on suuruusluokkaa > 10-25/100000 asukasta
  - b. positiivisten näytteiden osuus on > 1 %
  - c. ajoittain esiintyy paikallisia ja alueellisia tartuntaketjuja
  - d. tartunnanlähteet ovat kuitenkin pääsääntöisesti jäljitettävissä
  - e. sairaalahoidon tarpeeseen pystytään vastaamaan ilman erityistoimia
3. Leviämisvaiheessa
  - a. tartunnat leviävät väestössä alueellisesti tai laajemmin:
    - 7 vrk tapaussumma on suuruusluokkaa > 12-25/100 000 asukasta ja
    - 14 vrk tapaussumma on suuruusluokkaa > 18-50 /100000 asukasta
  - b. tapausten päivittäinen kasvunopeus on > 10 %
  - c. positiivisten näytteiden osuus on > 2 %
  - d. alle puolet tartunnanlähteistä on jäljitettävissä
  - e. sairaalahoidon ja tehohoidon tarve kasvaa voimakkaasti.

### Lisätietoa:

[Valtioneuvoston periaatepäätös VNK/2020/106](#)

[Toimintasuunnitelma hybridistrategian mukaisten suositusten ja rajoitusten toteuttamiseen covid-19-epidemian ensimmäisen vaiheen jälkeen](#)

Alueellisen ja valtakunnallisen epidemiologinen tilanteen luokittelu perustuu kokonaisarvioon, jossa käytetään apuna tutkittuun tietoon perustuvia määrällisiä ja laadullisia kriteerejä sekä huomioidaan muutosten suunta, nopeus ja alueen väestöpohja.

Tässä liitteessä esitetään sairaanhoitopiirien yhteistyöryhmien ilmoittama arvio alueellisesta epidemiatilanteesta 11.11.2020. Lisäksi esitetään mittareita, joiden avulla alueellista epidemiatilannetta seurataan. Mittareista esitetään ilmaantuvuus 7 ja 14 vuorokauden liukuvalla keskiarvolla, positiivisten tapausten osuus prosentteina kaikista analysoiduista COVID-19-näytteistä sekä tartunnanlähteen osalta epäselvien tapausten osuus. Sairaanhoitopiirikohtaiset kuvaukset on jaoteltu aluehallintovirastojen (AVI) mukaan. Liitteen alussa esitetään yhteenvetotaulukko eri sairaanhoitopiirien nykyisestä epidemiatilanteesta sekä viimeisten viikkojen ilmaantuvuuksista ja COVID-19 -positiivisten näytteiden osuuksista.

Tiedot kuvaavat tilannetta edeltävän täyden kalenteriviikon aikana (viikko 45, 2.11.–8.11.2020) lukuun ottamatta epidemiatilannetta, joka on raportoitu 11.11.2020 tilanteen mukaan. Tiedot perustuvat alueiden viikoittain ilmoittamiin tietoihin ja taulukko päivitetään keskiviikkoisin. Epidemiatilannearvio on tehty ensi sijassa sairaanhoitopiirien koordinoimissa alueellisissa työryhmissä. Arvio on perustunut seurantatietojen ja tartunnanjäljitystä koskevien tietojen tarkasteluun.

#### **Alueet ovat raportoineet epidemiatilanteensa 11.11.2020 seuraavasti:**

Seitsemän aluetta on raportoinut olevansa kiihtymisvaiheessa: Helsingin ja Uudenmaan (HUS), Kanta-Hämeen, Länsi-Pohjan, Pirkanmaan, Vaasan, ja Varsinais-Suomen sairaanhoitopiirit sekä Ahvenanmaan maakunta. Alueiden epidemiavaiheissa ei ole tapahtunut muutoksia viime viikkoon verrattuna.

Sairaanhoitopiireistä loput 14 ovat perustasolla, kuitenkin siten, että osassa perustasolla olevista sairaanhoitopiireistä yksittäiset kaupungit ovat siirtyneet kiihtymisvaiheeseen: Kouvola (Kymenlaakson sairaanhoitopiiri), Kuopio ja Siilinjärvi (Pohjois-Savon sairaanhoitopiiri) sekä Rovaniemi (Lapin sairaanhoitopiiri).

Alueellisia epidemiatilanteita tarkastellessa on tärkeää huomioida, että alueellinen tilanne voi nopeasti muuttua. Väestöpohjaltaan pienempien sairaanhoitopiirien kohdalla jo vähäinen uusien tartuntojen määrä nostaa ilmaantuvuutta merkittävästi. Myös positiivisten tapausten osuus kaikista analysoiduista näytteistä saattaa hetkellisesti nousta korkeaksi.

## Selitteet

Liitteessä esitetyissä taulukoissa ja kuvaajissa epidemian eri vaiheet on kuvattu seuraavasti:

### 7 vrk:n ilmaantuvuus (tapausta/ 100 000 asukasta)

Leviämisvaihe	Yli 15
Kiihtymis-/ leviämisvaihe	12–15
Kiihtymisvaihe	6–12
Perustaso	Alle 6

### 14 vrk:n ilmaantuvuus (tapausta/ 100 000 asukasta)

Leviämisvaihe	Yli 25
Kiihtymis-/ leviämisvaihe	18–25
Kiihtymisvaihe	10–18
Perustaso	Alle 10

### Positiivisten näytteiden osuus (%) testatuista näytteistä

Leviämisvaihe	Yli 2 %
Kiihtymisvaihe	1–2 %
Perustaso	Alle 1 %

### Yhteenveto epidemiatilanteen kehittymisestä sairaanhoitopiireittäin

Aluehallinto- virasto	Sairaanhoitopiiri	Ilmaantuvuus (tapausta/ 100 000 asukasta)					Positiivisten näytteiden osuus (%) testatuista näytteistä			Alueen arvio epide- miatilanteesta 11.11.2020
		7 vrk			14 vrk		Viikko 43	Viikko 44	Viikko 45	
		Viikko 43	Viikko 44	Viikko 45	Viikot 42- 43	Viikot 44- 45				
Etelä-Suomen AVI	HUS	39,5	44,9	50,5	81,2	95,4	1,7 %	2,2 %	2,6 %	Kiihtymisvaihe
	Etelä-Karjalan SHP	7,8	11,7	9,4	12,5	21,1	0,7 %	1,0 %	0,8 %	Perustaso
	Kymenlaakso SHP	27,9	26,7	15,2	38,9	41,9	2,1 %	2,1 %	1,1 %	Perustaso*
	Päijät-Hämeen SHP	6,2	9,0	7,6	14,3	16,6	0,5 %	0,9 %	0,7 %	Perustaso
	Kanta-Hämeen SHP	15,8	18,1	8,2	29,2	26,3	0,9 %	1,4 %	0,7 %	Kiihtymisvaihe
Lounais- Suomen AVI	Varsinais-Suomen SHP	19,2	36,4	29,8	34,9	66,2	1,3 %	2,6 %	1,8 %	Kiihtymisvaihe
	Satakunnan SHP	5,1	4,6	5,5	8,8	10,2	0,4 %	0,3 %	0,4 %	Perustaso
Länsi- ja Sisä- Suomen AVI	Pirkanmaan SHP	11,9	14,7	9,7	26,4	24,3	0,7 %	1,0 %	0,5 %	Kiihtymisvaihe
	Keski-Suomen SHP	19,4	14,2	5,9	55,0	20,2	1,0 %	0,9 %	0,4 %	Perustaso
	Etelä-Pohjanmaan SHP	4,1	5,7	4,1	9,8	9,8	0,4 %	0,6 %	0,5 %	Perustaso
	Keski-Pohjanmaan SHP	3,9	6,5	9,0	11,6	15,5	0,2 %	0,5 %	0,6 %	Perustaso
	Vaasan SHP	40,7	37,7	14,1	130,3	51,9	2,8 %	4,1 %	1,4 %	Kiihtymisvaihe
Itä-Suomen AVI	Etelä-Savon SHP	1,0	3,0	2,0	8,1	5,1	0,1 %	0,3 %	0,2 %	Perustaso
	Itä-Savon SHP	0,0	34,7	2,5	2,5	37,2	0,0 %	2,0 %	0,2 %	Perustaso
	Pohjois-Savon SHP	19,6	8,6	13,9	23,7	22,5	1,2 %	0,5 %	1,1 %	Perustaso*
	Pohjois-Karjalan SHP	1,8	3,0	7,3	8,5	10,3	0,1 %	0,3 %	0,7 %	Perustaso
Pohjois- Suomen AVI	Pohjois-Pohjanmaan SHP	20,9	21,7	15,3	26,8	37,0	1,3 %	1,1 %	0,8 %	Perustaso
	Kainuun SHP	2,8	0,0	9,7	8,3	9,7	0,2 %	0,0 %	0,8 %	Perustaso
Lapin AVI	Lapin SHP	14,5	34,2	43,5	22,2	77,7	0,8 %	1,9 %	2,3 %	Perustaso*
	Länsi-Pohjan SHP	9,9	39,7	58,0	16,6	97,7	0,7 %	2,8 %	2,9 %	Kiihtymisvaihe
Ahvenanmaa		26,7	10,0	16,7	26,7	26,7	1,2 %	0,6 %	1,2 %	Kiihtymisvaihe

\* Alueen sisällä yksittäisiä kaupunkeja/kuntia määritetty eri epidemiatilanteeseen

# Etelä-Suomen aluehallintovirasto

## Helsingin ja Uudenmaan SHP

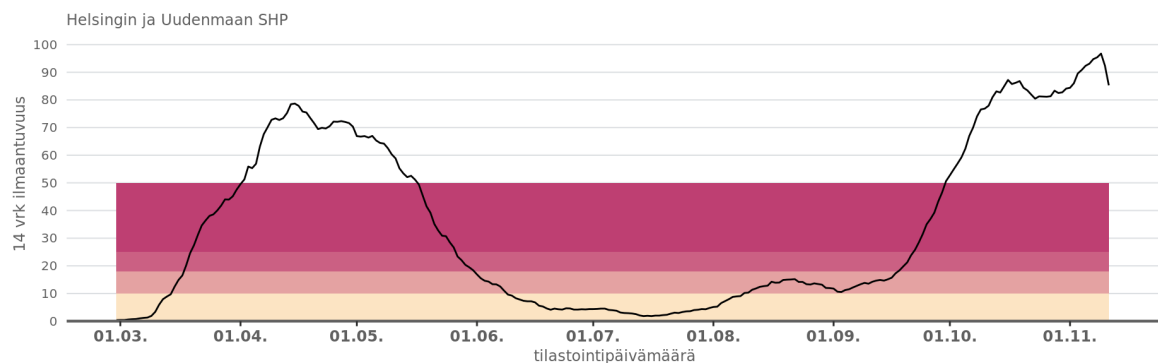
### Alueen oma kokonaisarvio epidemiatilanteesta 11.11.2020: Kiihtymisvaihe

Tilannearvio viikolla 45 (ajalla 2.11.–8.11.2020):

Sairaanhoitopiiri on raportoinut olevansa kiihtymisvaiheessa mutta leviämisvaiheen kynnyksellä. Joukkoaltistumisia raportoitiin yhteensä sairaanhoitopiirin alueella 152. Suurin osa joukkoaltistumisista tapahtui oppilaitoksissa ja vapaa-ajan harrastuksissa.

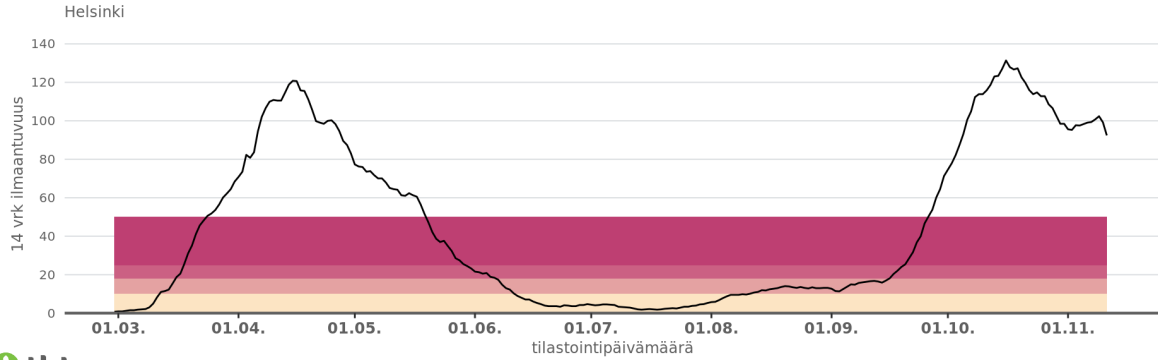
Alueen oma kokonaisarvio epidemiatilanteesta	Ilmaantuvuus (tapausta/100 000 asukasta)		Positiivisten näytteiden osuus (%) testatuista näytteistä	Tartunnanlähde epäselvä (lukumäärä/todetut tapaukset)
	14 vrk (26.10.-8.11.2020)	7 vrk (2.11.-8.11.2020)		
Kiihtymisvaihe	95,4	50,5	2,6 %	58 % (477/823)

### Tapausten ilmaantuvuus 14 päivän liukuvalla ajanjaksolla



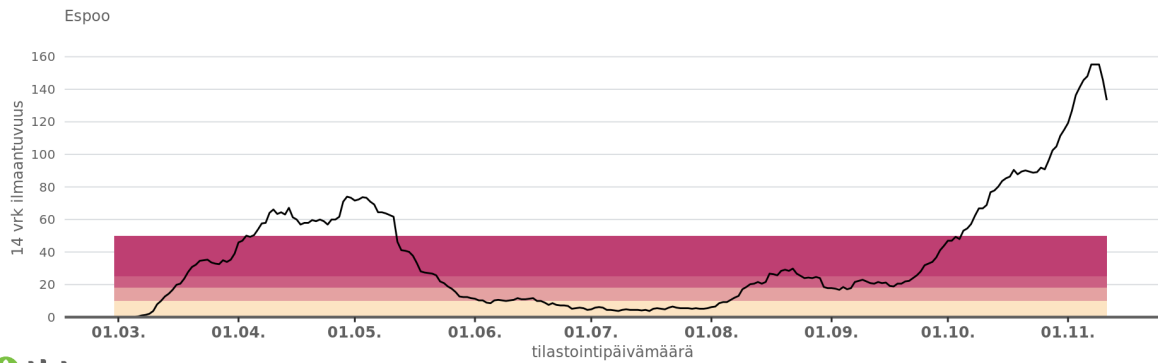
## Helsinki

Tapausten ilmaantuvuus 14 päivän liukuvalla ajanjaksolla



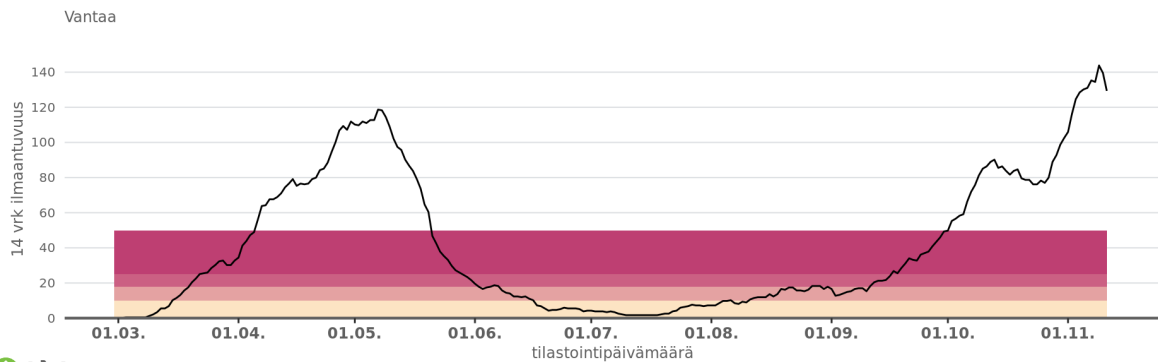
## Espoo

Tapausten ilmaantuvuus 14 päivän liukuvalla ajanjaksolla



## Vantaa

Tapausten ilmaantuvuus 14 päivän liukuvalla ajanjaksolla





## Etelä-Karjalan SHP

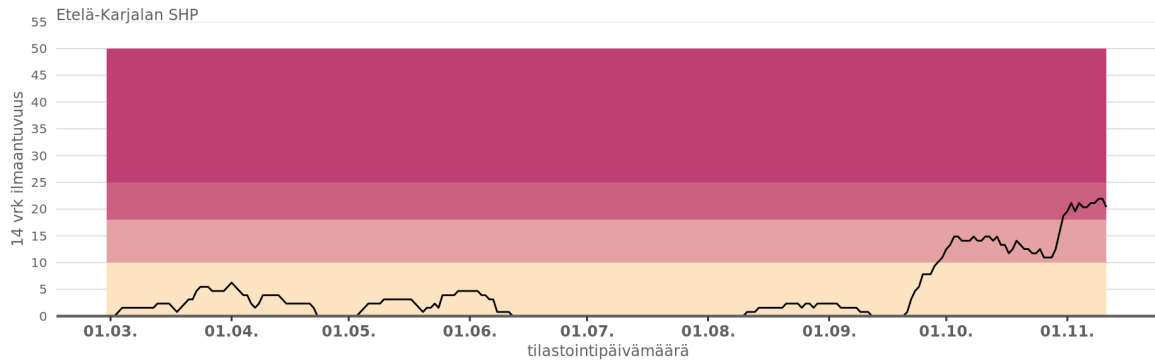
### Alueen oma kokonaisarvio epidemiatilanteesta 11.11.2020: Perustaso

Tilannearvio viikolla 45 (ajalla 2.11.–8.11.2020):

Epidemiatilanne on rauhallinen.

Alueen oma kokonaisarvio epidemiatilanteesta	Ilmaantuvuus (tapausta/100 000 asukasta)		Positiivisten näytteiden osuus (%) testatuista näytteistä	Tartunnanlähde epäselvä (lukumäärä/todetut tapaukset)
	14 vrk (26.10.-8.11.2020)	7 vrk (2.11.-8.11.2020)		
Perustaso	21,1	9,4	0,8 %	0 % (0/6)

### Tapausten ilmaantuvuus 14 päivän liukuvalla ajanjaksolla



## Kymenlaakson SHP

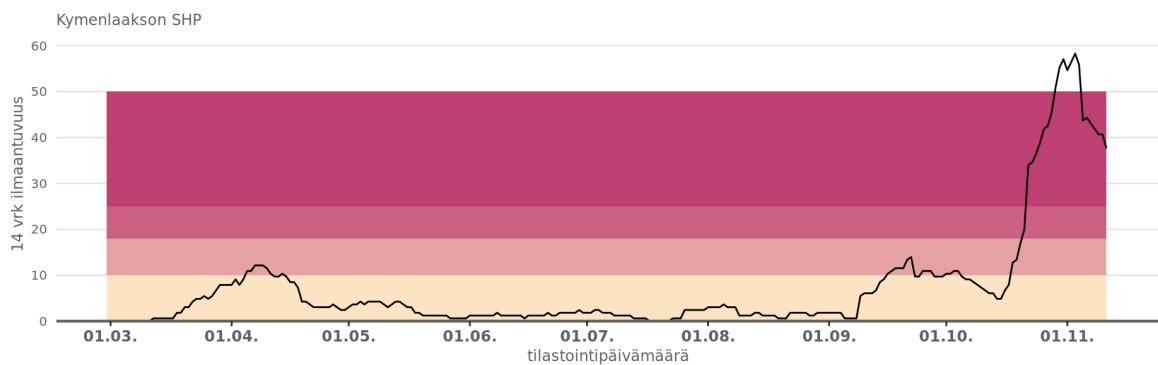
**Alueen oma kokonaisarvio epidemiatilanteesta 11.11.2020: Perustaso.**  
**Muusta alueesta poiketen Kouvola on kiihtymisvaiheessa.**

Tilannearvio viikolla 45 (ajalla 2.11.–8.11.2020):

Kymenlaaksossa uusien tartuntojen määrä on laskusuunnassa aiempiin viikkoihin nähden. Edelleen suurin osa tartunnoista todetaan Kouvolan alueella. Aiemmin todetut tartuntaketjut on saatu pääosin hallintaan.

Alueen oma kokonaisarvio epidemiatilanteesta	Ilmaantuvuus (tapausta/100 000 asukasta)		Positiivisten näytteiden osuus (%) testatuista näytteistä	Tartunnanlähde epäselvä (lukumäärä/todetut tapaukset)
	14 vrk (26.10.-8.11.2020)	7 vrk (2.11.-8.11.2020)		
Perustaso	41,9	15,2	1,1 %	18 % (2/11)

### Tapausten ilmaantuvuus 14 päivän liukuvalla ajanjaksolla



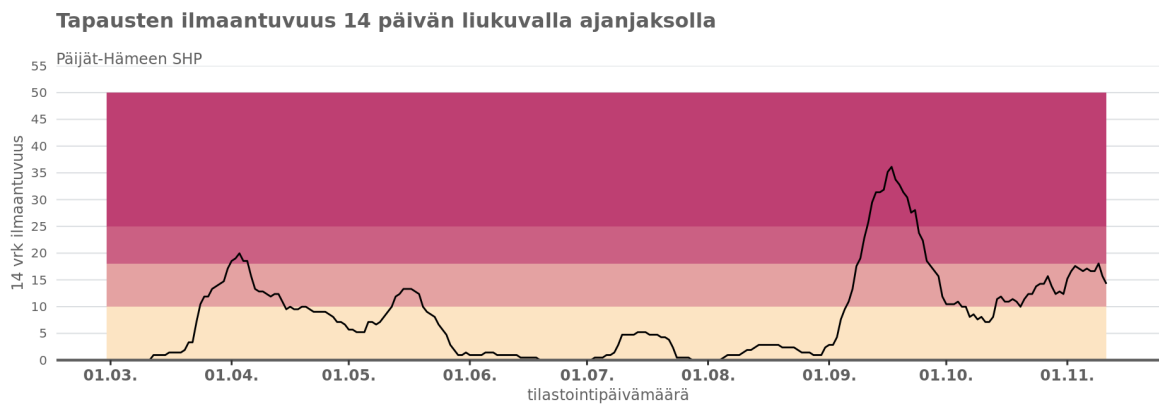
## Päijät-Hämeen SHP

### Alueen oma kokonaisarvio epidemiatilanteesta 11.11.2020: Perustaso

Tilannearvio viikolla 45 (ajalla 2.11.–8.11.2020):

Epidemiatilanne on rauhallinen.

Alueen oma kokonaisarvio epidemiatilanteesta	Ilmaantuvuus (tapausta/100 000 asukasta)		Positiivisten näytteiden osuus (%) testatuista näytteistä	Tartunnanlähde epäselvä (lukumäärä/todetut tapaukset)
	14 vrk (26.10.-8.11.2020)	7 vrk (2.11.-8.11.2020)		
Perustaso	16,6	7,6	0,7 %	44 % (4/9)



## Kanta-Hämeen SHP

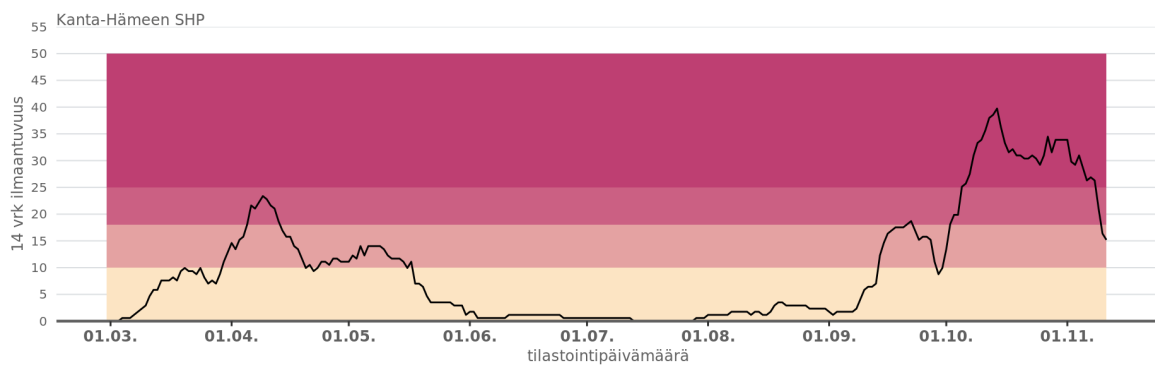
### Alueen oma kokonaisarvio epidemiatilanteesta 11.11.2020: Kiihtymisvaihe

Tilannearvio viikolla 45 (ajalla 2.11.–8.11.2020):

Sairaanhoitopiiri on edelleen kiihtymisvaiheessa. Viime viikkoon verrattuna ilmaantuvuusluku on laskusuuntainen.

Alueen oma kokonaisarvio epidemiatilanteesta	Ilmaantuvuus (tapausta/100 000 asukasta)	Positiivisten näytteiden osuus (%) testatuista näytteistä		Tartunnanlähde epäselvä (lukumäärä/todetut tapaukset)
	14 vrk (26.10.-8.11.2020)	7 vrk (2.11.-8.11.2020)		
Kiihtymisvaihe	26,3	8,2	0,7 %	18 % (2/11)

Tapausten ilmaantuvuus 14 päivän liukuvalla ajanjaksolla



# Lounais-Suomen aluehallintovirasto

## Varsinais-Suomen SHP

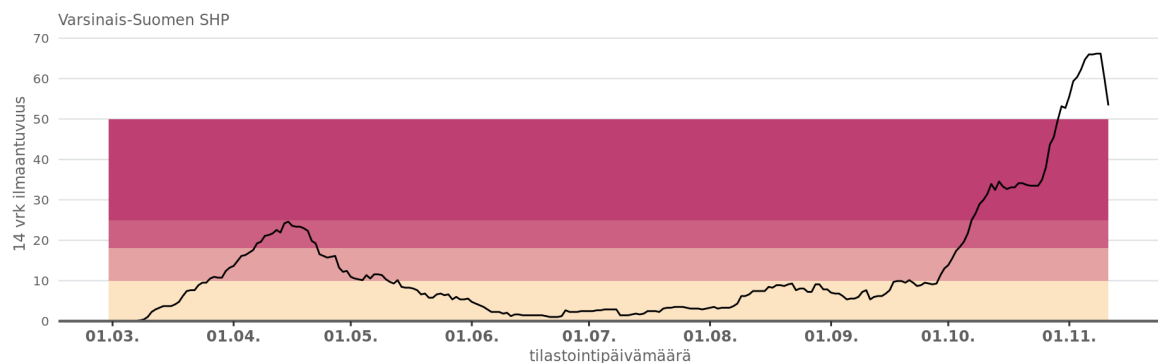
### Alueen oma kokonaisarvio epidemiatilanteesta 11.11.2020: Kiihtymisvaihe

Tilannearvio viikolla 45 (ajalla 2.11.–8.11.2020):

Tapausmäärä on noussut viimeisen kahden viikon aikana. Sairaanhoidopiiri on raportoinut lähestyvää leviämisvaihetta. Joukkoaltistumisia tapahtui 25 raportointiviikolla 45.

Alueen oma kokonaisarvio epidemiatilanteesta	Ilmaantuvuus (tapausta/100 000 asukasta)		Positiivisten näytteiden osuus (%) testatuista näytteistä	Tartunnanlähde epäselvä (lukumäärä/todetut tapaukset)
	14 vrk (26.10.-8.11.2020)	7 vrk (2.11.-8.11.2020)		
Kiihtymisvaihe	66,2	29,8	1,8 %	32 % (41/127)

### Tapausten ilmaantuvuus 14 päivän liukuvalla ajanjaksolla



## Satakunnan SHP

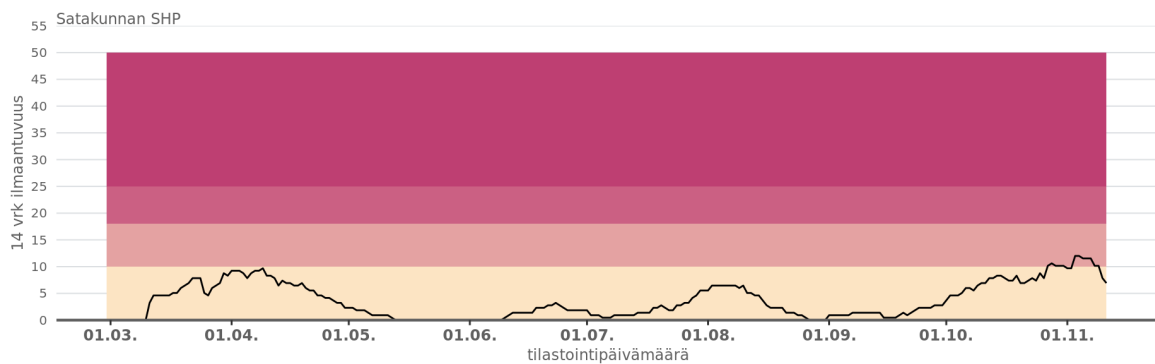
### Alueen oma kokonaisarvio epidemiatilanteesta 11.11.2020: Perustaso

Tilannearvio viikolla 45 (ajalla 2.11.–8.11.2020):

Epidemiatilanne on rauhallinen.

Alueen oma kokonaisarvio epidemiatilanteesta	Ilmaantuvuus (tapausta/100 000 asukasta)	Positiivisten näytteiden osuus (%) testatuista näytteistä	Tartunnanlähde epäselvä (lukumäärä/todetut tapaukset)
	14 vrk (26.10.-8.11.2020)	7 vrk (2.11.-8.11.2020)	
Perustaso	10,2	5,5	0,4 %
			44 % (4/9)

Tapausten ilmaantuvuus 14 päivän liukuvalla ajanjaksolla



# Länsi- ja Sisä-Suomen aluehallintovirasto

## Pirkanmaan SHP

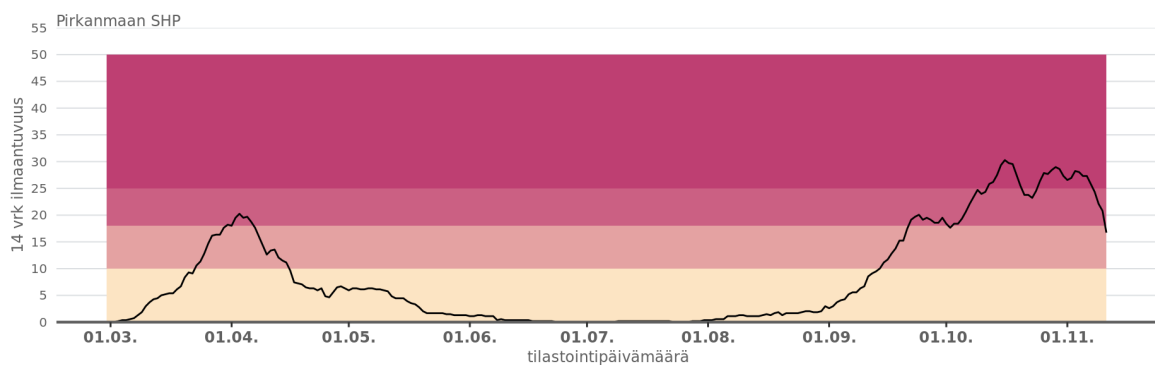
### Alueen oma kokonaisarvio epidemiatilanteesta 11.11.2020: Kiihtymisvaihe

Tilannearvio viikolla 45 (ajalla 2.11.–8.11.2020):

Sairaanhoitopiiri on kiihtymisvaiheessa. Joukkoaltistumisia oli 12 raportointiviikolla 45.

Alueen oma kokonaisarvio epidemiatilanteesta	Ilmaantuvuus (tapausta/100 000 asukasta)	Positiivisten näytteiden osuus (%) testatuista näytteistä		Tartunnanlähde epäselvä (lukumäärä/todetut tapaukset)
	14 vrk (26.10.-8.11.2020)	7 vrk (2.11.-8.11.2020)		
Kiihtymisvaihe	24,3	9,7	0,5 %	24 % (9/38)

Tapausten ilmaantuvuus 14 päivän liukuvalla ajanjaksolla



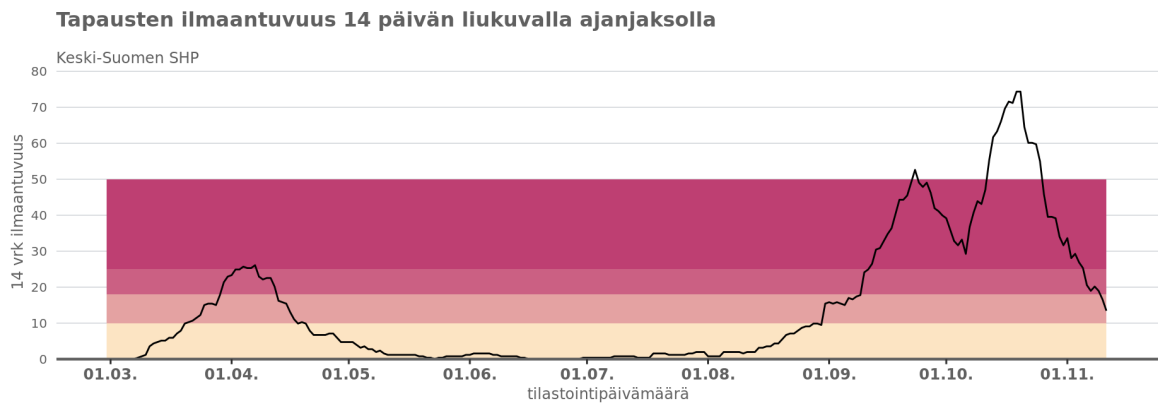
## Keski-Suomen SHP

### Alueen oma kokonaisarvio epidemiatilanteesta 11.11.2020: Perustaso

Tilannearvio viikolla 45 (ajalla 2.11.–8.11.2020):

Epidemiatilanne on rauhoittumassa.

Alueen oma kokonaisarvio epidemiatilanteesta	Ilmaantuvuus (tapausta/100 000 asukasta)	Positiivisten näytteiden osuus (%) testatuista näytteistä		Tartunnanlähde epäselvä (lukumäärä/todetut tapaukset)
	14 vrk (26.10.-8.11.2020)	7 vrk (2.11.-8.11.2020)		
Perustaso	20,2	5,9	0,4 %	21 % (3/14)





## Etelä-Pohjanmaan SHP

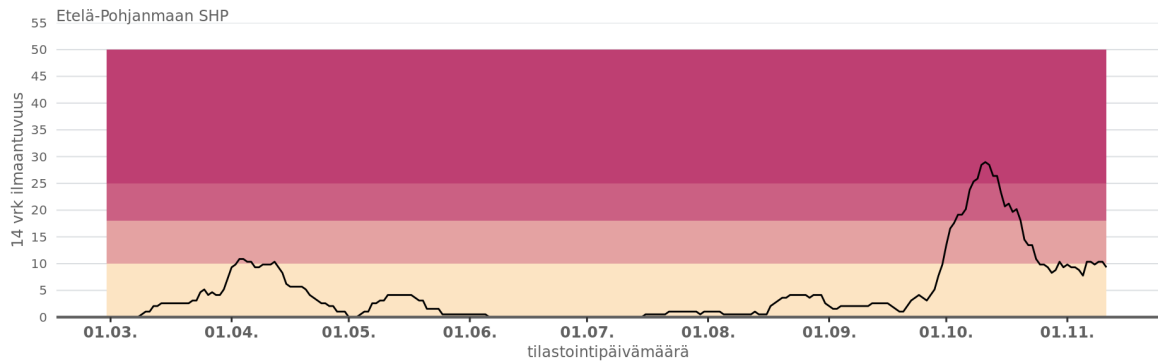
### Alueen oma kokonaisarvio epidemiatilanteesta 11.11.2020: Perustaso

Tilannearvio viikolla 45 (ajalla 2.11.–8.11.2020):

Epidemiatilanne on rauhallinen. Tartuntoja raportoitiin viikolla 45 alle 10.

Alueen oma kokonaisarvio epidemiatilanteesta	Ilmaantuvuus (tapausta/100 000 asukasta)		Positiivisten näytteiden osuus (%) testatuista näytteistä	Tartunnanlähde epäselvä (lukumäärä/todetut tapaukset)
	14 vrk (26.10.-8.11.2020)	7 vrk (2.11.-8.11.2020)		
Perustaso	9,8	4,1	0,5 %	0 % (0/8)

### Tapausten ilmaantuvuus 14 päivän liukuvalla ajanjaksolla



## Keski-Pohjanmaan SHP

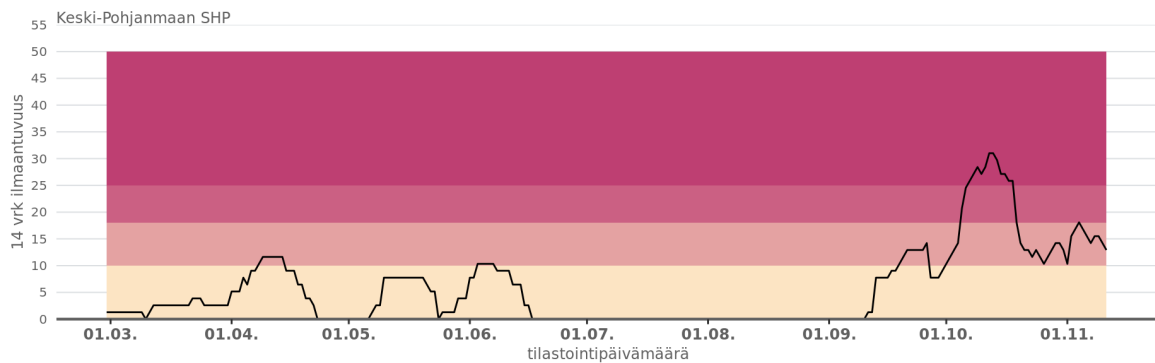
### Alueen oma kokonaisarvio epidemiatilanteesta 11.11.2020: Perustaso

Tilannearvio viikolla 45 (ajalla 2.11.–8.11.2020):

Epidemiatilanne on rauhallinen. Tartuntoja raportoitiin viikolla 45 alle 10.

Alueen oma kokonaisarvio epidemiatilanteesta	Ilmaantuvuus (tapausta/100 000 asukasta)		Positiivisten näytteiden osuus (%) testatuista näytteistä	Tartunnanlähde epäselvä (lukumäärä/todetut tapaukset)
	14 vrk (26.10.-8.11.2020)	7 vrk (2.11.-8.11.2020)		
Perustaso	15,5	9,0	0,6 %	Ei vastattu

### Tapausten ilmaantuvuus 14 päivän liukuvalla ajanjaksolla



## Vaasan SHP

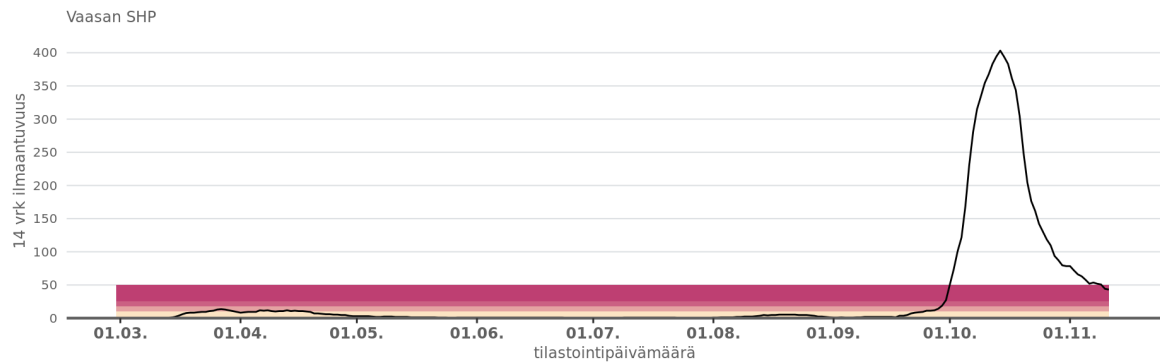
### Alueen oma kokonaisarvio epidemiatilanteesta 11.11.2020: Kiihtymisvaihe

Tilannearvio viikolla 45 (ajalla 2.11.–8.11.2020):

Uusien tapausten määrät ovat edelleen laskeneet.

Alueen oma kokonaisarvio epidemiatilanteesta	Ilmaantuvuus (tapausta/100 000 asukasta)		Positiivisten näytteiden osuus (%) testatuista näytteistä	Tartunnanlähde epäselvä (lukumäärä/todetut tapaukset)
	14 vrk (26.10.-8.11.2020)	7 vrk (2.11.-8.11.2020)		
Kiihtymisvaihe	51,9	14,1	1,4 %	13 % (3/23)

### Tapausten ilmaantuvuus 14 päivän liukuvalla ajanjaksolla



# Itä-Suomen aluehallintovirasto

## Etelä-Savon SHP

### Alueen oma kokonaisarvio epidemiatilanteesta 11.11.2020: Perustaso

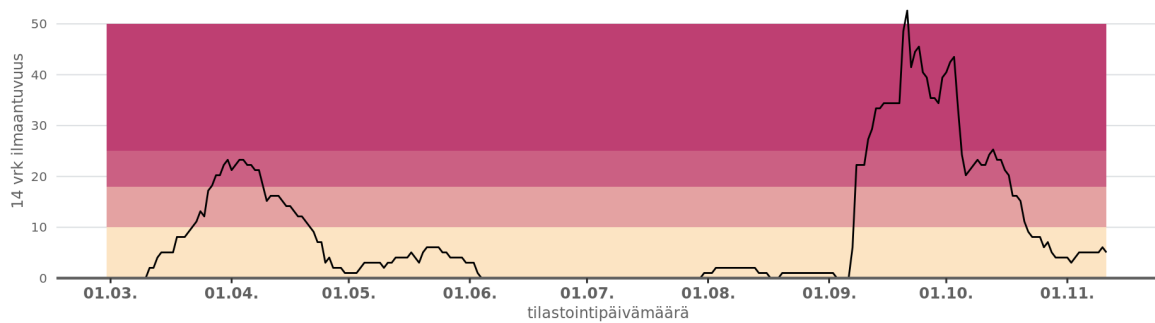
Tilannearvio viikolla 45 (ajalla 2.11.–8.11.2020):

Epidemiatilanne on rauhallinen. Tartuntoja raportoitiin viikolla 45 alle 10.

Alueen oma kokonaisarvio epidemiatilanteesta	Ilmaantuvuus (tapausta/100 000 asukasta)		Positiivisten näytteiden osuus (%) testatuista näytteistä	Tartunnanlähde epäselvä (lukumäärä/todetut tapaukset)
	14 vrk (26.10.-8.11.2020)	7 vrk (2.11.-8.11.2020)		
Perustaso	5,1	2,0	0,2 %	100 % (1/1)

### Tapausten ilmaantuvuus 14 päivän liukuvalla ajanjaksolla

Etelä-Savon SHP



## Itä-Savon SHP

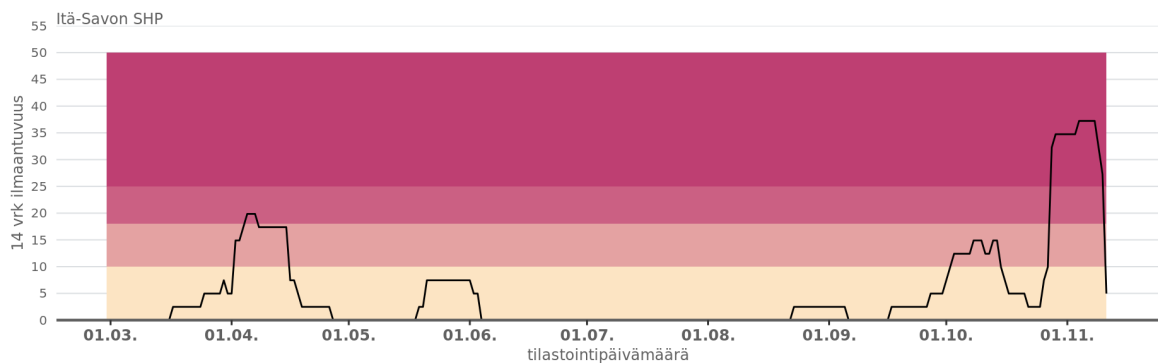
### Alueen oma kokonaisarvio epidemiatilanteesta 11.11.2020: Perustaso

Tilannearvio viikolla 45 (ajalla 2.11.–8.11.2020):

Epidemiatilanne on rauhallinen. Tartuntoja raportoitiin viikolla 45 alle 10.

Alueen oma kokonaisarvio epidemiatilanteesta	Ilmaantuvuus (tapausta/100 000 asukasta)	Positiivisten näytteiden osuus (%) testatuista näytteistä		Tartunnanlähde epäselvä (lukumäärä/todetut tapaukset)
	14 vrk (26.10.-8.11.2020)	7 vrk (2.11.-8.11.2020)		
Perustaso	37,2	2,5	0,2 %	0 % (0/1)

Tapausten ilmaantuvuus 14 päivän liukuvalla ajanjaksolla



## Pohjois-Savon SHP

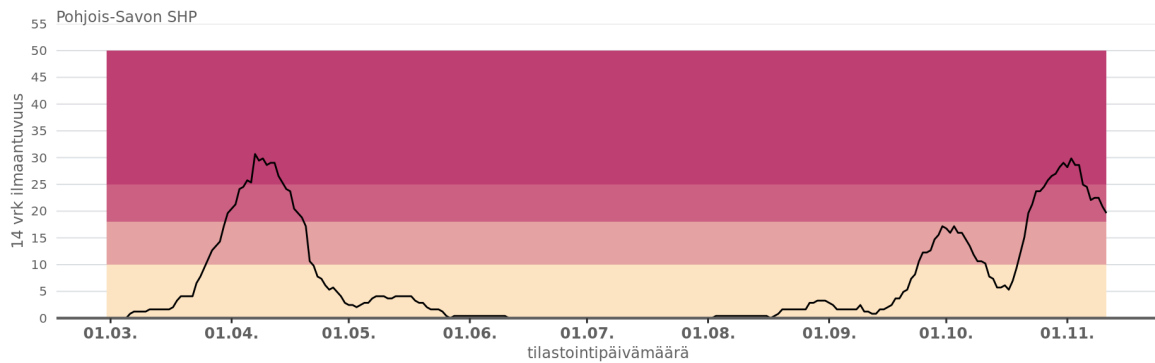
**Alueen oma kokonaisarvio epidemiatilanteesta 11.11.2020: Perustaso.**  
**Muusta alueesta poiketen Kuopio ja Siilinjärvi ovat kiihtymisvaiheessa.**

Tilannearvio viikolla 45 (ajalla 2.11.–8.11.2020):

Tartunnat keskittyvät Kuopioon ja Siilinjärvelle. Muualla sairaanhoitopiirissä tilanne on rauhallinen. Joukkoaltistumisia sairaanhoitopiirin alueella todettiin yhteensä 13 raportointiviikolla 45.

Alueen oma kokonaisarvio epidemiatilanteesta	Ilmaantuvuus (tapausta/100 000 asukasta)		Positiivisten näytteiden osuus (%) testatuista näytteistä	Tartunnanlähde epäselvä (lukumäärä/todetut tapaukset)
	14 vrk (26.10.-8.11.2020)	7 vrk (2.11.-8.11.2020)		
Perustaso	22,5	13,9	1,1 %	23 % (7/30)

**Tapausten ilmaantuvuus 14 päivän liukuvalalla ajanjaksolla**



## Pohjois-Karjalan SHP

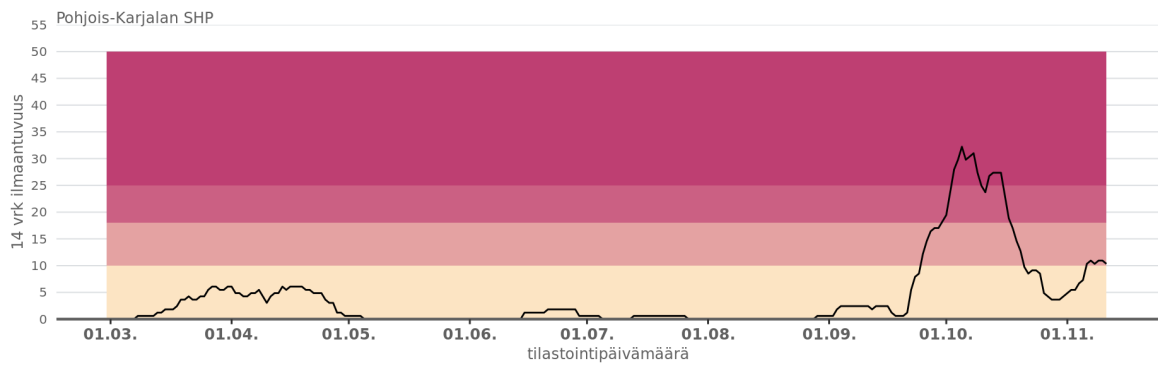
### Alueen oma kokonaisarvio epidemiatilanteesta 11.11.2020: Perustaso

Tilannearvio viikolla 45 (ajalla 2.11.–8.11.2020):

Epidemiatilanne on rauhallinen.

Alueen oma kokonaisarvio epidemiatilanteesta	Ilmaantuvuus (tapausta/100 000 asukasta)		Positiivisten näytteiden osuus (%) testatuista näytteistä	Tartunnanlähde epäselvä (lukumäärä/todetut tapaukset)
	14 vrk (26.10.-8.11.2020)	7 vrk (2.11.-8.11.2020)		
Perustaso	10,3	7,3	0,7 %	0 % (0/3)

### Tapausten ilmaantuvuus 14 päivän liukuvalla ajanjaksolla



# Pohjois-Suomen aluehallintovirasto

## Pohjois-Pohjanmaan SHP

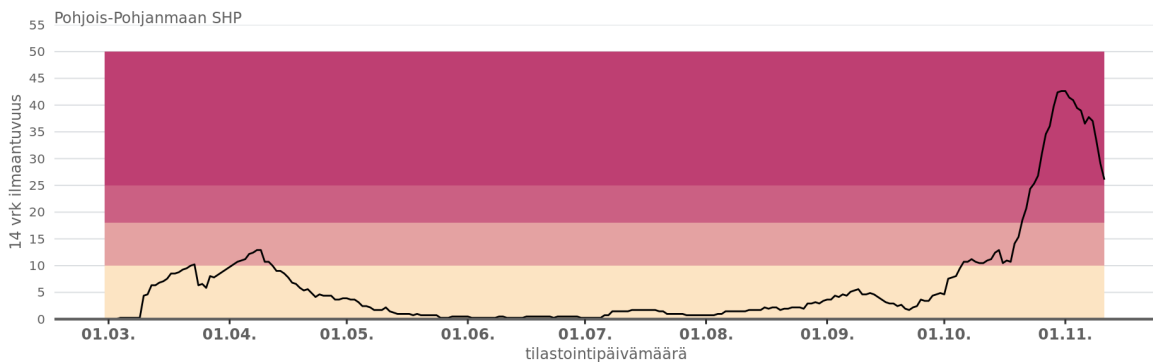
**Alueen oma kokonaisarvio epidemiatilanteesta 11.11.2020: Perustaso.**

Tilannearvio viikolla 45 (ajalla 2.11.–8.11.2020):

Epidemiatilanne on rauhoittumassa. Koko sairaanhoitopiiri on perustasolla.

Alueen oma kokonaisarvio epidemiatilanteesta	Ilmaantuvuus (tapausta/100 000 asukasta)		Positiivisten näytteiden osuus (%) testatuista näytteistä	Tartunnanlähde epäselvä (lukumäärä/todetut tapaukset)
	14 vrk (26.10.-8.11.2020)	7 vrk (2.11.-8.11.2020)		
Perustaso	37,0	15,3	0,8 %	18 % (11/61)

**Tapausten ilmaantuvuus 14 päivän liukuvalla ajanjaksolla**





## Kainuun SHP

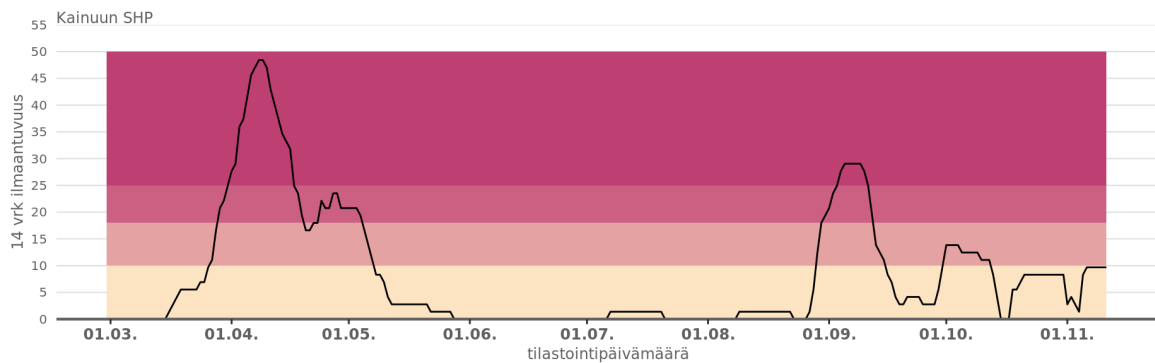
### Alueen oma kokonaisarvio epidemiatilanteesta 11.11.2020: Perustaso

Tilannearvio viikolla 45 (ajalla 2.11.–8.11.2020):

Epidemiatilanne on rauhallinen. Tartuntoja raportoitiin viikolla 45 alle 10.

Alueen oma kokonaisarvio epidemiatilanteesta	Ilmaantuvuus (tapausta/100 000 asukasta)		Positiivisten näytteiden osuus (%) testatuista näytteistä	Tartunnanlähde epäselvä (lukumäärä/todetut tapaukset)
	14 vrk (26.10.-8.11.2020)	7 vrk (2.11.-8.11.2020)		
Perustaso	9,7	9,7	0,8 %	0 % (0/0)

### Tapausten ilmaantuvuus 14 päivän liukuvalla ajanjaksolla



# Lapin aluehallintovirasto

## Lapin SHP

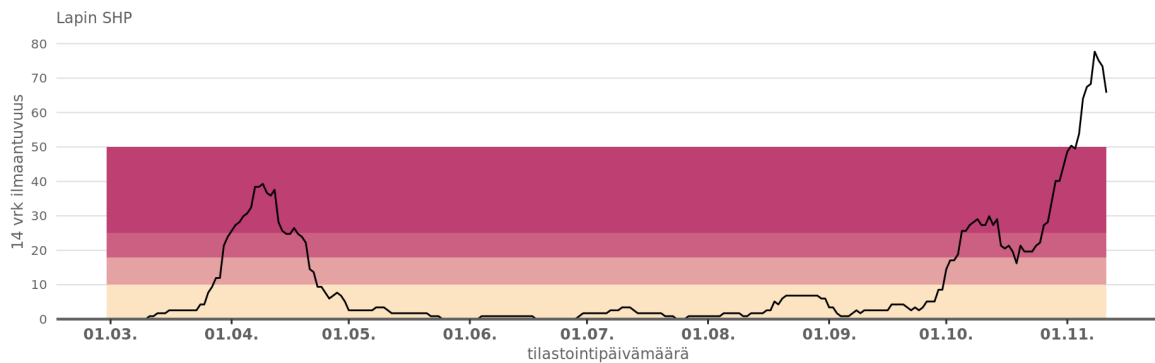
**Alueen oma kokonaisarvio epidemiatilanteesta 11.11.2020: Perustaso. Muusta alueesta poiketen Rovaniemi on kiihtymisvaiheessa.**

Tilannearvio viikolla 45 (ajalla 2.11.–8.11.2020):

Sairaanhoitopiirin tautitapaukset keskittyvät Rovaniemen alueelle ja Sodankylään.

Alueen oma kokonaisarvio epidemiatilanteesta	Ilmaantuvuus (tapausta/100 000 asukasta)		Positiivisten näytteiden osuus (%) testatuista näytteistä	Tartunnanlähde epäselvä (lukumäärä/todetut tapaukset)
	14 vrk (26.10.-8.11.2020)	7 vrk (2.11.-8.11.2020)		
Perustaso	77,7	43,5	2,3 %	5 % (2/40)

**Tapausten ilmaantuvuus 14 päivän liukuvalla ajanjaksolla**



## Länsi-Pohjan SHP

### Alueen oma kokonaisarvio epidemiatilanteesta 11.11.2020: Kiihtymisvaihe

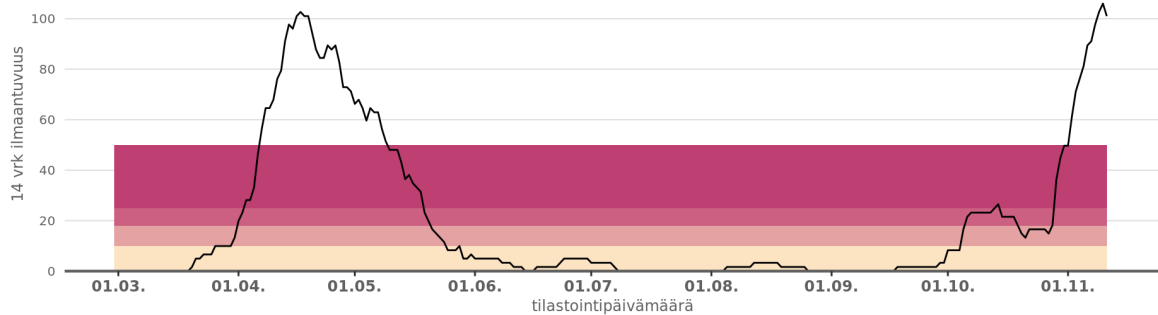
Tilannearvio viikolla 45 (ajalla 2.11.–8.11.2020):

Epidemiatilanne on viimeisen kahden viikon aikana nopeasti heikentynyt. Valtaosa todetuista tartunnoista on Torniossa.

Alueen oma kokonaisarvio epidemiatilanteesta	Ilmaantuvuus (tapausta/100 000 asukasta)		Positiivisten näytteiden osuus (%) testatuista näytteistä	Tartunnanlähde epäselvä (lukumäärä/todetut tapaukset)
	14 vrk (26.10.-8.11.2020)	7 vrk (2.11.-8.11.2020)		
Kiihtymisvaihe	97,7	58,0	2,9 %	6 % (2/33)

### Tapausten ilmaantuvuus 14 päivän liukuvalla ajanjaksolla

Länsi-Pohjan SHP



## Ahvenanmaa

### Alueen oma kokonaisarvio epidemiatilanteesta 11.11.2020: Kiihtymisvaihe

Tilannearvio viikolla 45 (ajalla 2.11.–8.11.2020):

Ahvenanmaalla on todettu yksittäisiä tartuntoja. Yksittäiset uudet tartunnat nostavat ilmaantuvuutta merkittävästi väestöpohjaltaan pienellä alueella.

Alueen oma kokonaisarvio epidemiatilanteesta	Ilmaantuvuus (tapausta/100 000 asukasta)		Positiivisten näytteiden osuus (%) testatuista näytteistä	Tartunnanlähde epäselvä (lukumäärä/todetut tapaukset)
	14 vrk (26.10.-8.11.2020)	7 vrk (2.11.-8.11.2020)		
Kiihtymisvaihe	26,7	16,7	1,2 %	20 % (1/5)

### Tapausten ilmaantuvuus 14 päivän liukuvalla ajanjaksolla

