



Koronavirus

**COVID-19-epidemian hybridistrategian seuranta,
viikoittainen tilannearvioraportti**

**Liite 1.
Epidemiologinen alueellinen
seuranta**

16.12.2020

Koronavirus

Sisällys

Taustaa.....	1
Selitteet	3
Etelä-Suomen aluehallintovirasto	5
Helsingin ja Uudenmaan SHP.....	5
Helsinki	6
Espoo	6
Vantaa	6
Etelä-Karjalan SHP	7
Kymenlaakson SHP	8
Päijät-Hämeen SHP.....	9
Kanta-Hämeen SHP	10
Lounais-Suomen aluehallintovirasto	11
Varsinais-Suomen SHP	11
Satakunnan SHP	12
Länsi- ja Sisä-Suomen aluehallintovirasto.....	13
Pirkanmaan SHP	13
Keski-Suomen SHP	14
Etelä-Pohjanmaan SHP.....	15
Keski-Pohjanmaan SHP	16
Vaasan SHP.....	17
Itä-Suomen aluehallintovirasto	18
Etelä-Savon SHP	18
Itä-Savon SHP.....	19
Pohjois-Savon SHP.....	20
Pohjois-Karjalan SHP	21
Pohjois-Suomen aluehallintovirasto	22
Pohjois-Pohjanmaan SHP.....	22
Kainuun SHP.....	23
Lapin aluehallintovirasto	24
Lapin SHP	24
Länsi-Pohjan SHP.....	25
Ahvenanmaa	26

Taustaa

Sosiaali- ja terveysministeriö on julkaissut toimintasuunnitelman hybridistrategian mukaisten suositusten ja rajoitusten toteuttamiseen COVID-19-epidemian ensimmäisen vaiheen jälkeen. Toimintasuunnitelman tavoitteena on hybridistrategian mukaisesti estää viruksen leviämistä yhteiskunnassa, turvata terveydenhuollon kantokyky ja suojella erityisesti riskiryhmiin kuuluvia ihmisiä. Toimintasuunnitelmassa epidemian tilannekuva jaetaan kolmeen vaiheeseen: perustasoon, kiihtymisvaiheeseen ja leviämisvaiheeseen. Toimintasuunnitelmassa esitetään periaatteet, joiden mukaisesti alueelliset ja valtakunnalliset suositukset ja rajoitukset tulee eri vaiheissa kohdentaa tarkoituksenmukaisella tavalla. Suositus- ja rajoitustoimenpiteiden käyttö edellyttää kokonaisvaltaista arviota, jossa päätöksiä punnitaan epidemiologisten, sosiaalisten ja taloudellisten vaikutusten suhteen sekä suhteessa perusoikeuksiin.

Tilanteen luokittelu sosiaali- ja terveysministeriön (STM) toimintasuunnitelmassa

1. Perustaso vastaa Suomen tilannetta keskikesällä 2020.
 - a. tartuntojen ilmaantuvuus on alhainen
 - b. kotoperäisten tartuntojen osuus on pieni.
2. Kiihtymisvaiheessa
 - a. tartuntojen alueellinen ilmaantuvuus on noussut:
 - 7 vrk tapaussumma on suuruusluokkaa > 6-15/100 000 asukasta ja
 - 14 vrk tapaussumma on suuruusluokkaa > 10-25/100000 asukasta
 - b. positiivisten näytteiden osuus on > 1 %
 - c. ajoittain esiintyy paikallisia ja alueellisia tartuntaketjuja
 - d. tartunnanlähteet ovat kuitenkin pääsääntöisesti jäljitettävissä
 - e. sairaalahoidon tarpeeseen pystytään vastaamaan ilman erityistoimia
3. Leviämisvaiheessa
 - a. tartunnat leviävät väestössä alueellisesti tai laajemmin:
 - 7 vrk tapaussumma on suuruusluokkaa > 12-25/100 000 asukasta ja
 - 14 vrk tapaussumma on suuruusluokkaa > 18-50 /100000 asukasta
 - b. tapausten päivittäinen kasvunopeus on > 10 %
 - c. positiivisten näytteiden osuus on > 2 %
 - d. alle puolet tartunnanlähteistä on jäljitettävissä
 - e. sairaalahoidon ja tehohoidon tarve kasvaa voimakkaasti.

Lisätietoa:

[Valtioneuvoston periaatepäätös VNK/2020/106](#)

[Toimintasuunnitelma hybridistrategian mukaisten suositusten ja rajoitusten toteuttamiseen covid-19-epidemian ensimmäisen vaiheen jälkeen](#)

Alueellisen ja valtakunnallisen epidemiologinen tilanteen luokittelu perustuu kokonaisarvioon, jossa käytetään apuna tutkittuun tietoon perustuvia määrällisiä ja laadullisia kriteerejä sekä huomioidaan muutosten suunta, nopeus ja alueen väestöpohja.

Tässä liitteessä esitetään sairaanhoitopiirien yhteistyöryhmien ilmoittama arvio alueellisesta epidemiatilanteesta 16.12.2020. Lisäksi esitetään mittareita, joiden avulla alueellista epidemiatilannetta seurataan. Mittareista esitetään ilmaantuvuus 7 ja 14 vuorokauden liukuvalla keskiarvolla, positiivisten tapausten osuus prosentteina kaikista analysoiduista COVID-19-näytteistä sekä tartunnanlähteen osalta epäselvien tapausten osuus. Sairaanhoitopiirikohtaiset kuvaukset on jaoteltu aluehallintovirastojen (AVI) mukaan. Liitteen alussa esitetään yhteenvetotaulukko eri sairaanhoitopiirien nykyisestä epidemiatilanteesta sekä viimeisten viikkojen ilmaantuvuuksista ja COVID-19-positiivisten näytteiden osuuksista.

Tiedot kuvaavat tilannetta edeltävän täyden kalenteriviikon aikana (viikko 50, 7.12.–13.12.2020) lukuun ottamatta epidemiatilannetta, joka on raportoitu 16.12.2020 tilanteen mukaan. Tiedot perustuvat alueiden viikoittain ilmoittamiin tietoihin ja taulukko päivitetään keskiviikkoisin. Epidemiatilannearvio on tehty ensi sijassa sairaanhoitopiirien koordinoimissa alueellisissa työryhmissä. Arvio on perustunut seurantatietojen ja tartunnanjäljitystä koskevien tietojen tarkasteluun.

Alueet ovat raportoineet epidemiatilanteensa 16.12.2020 seuraavasti:

Leviämisvaihe: Helsingin ja Uudenmaan (HUS), Kymenlaakson, Päijät-Hämeen, Kanta-Hämeen, Varsinais-Suomen ja Pohjois-Pohjanmaan sairaanhoitopiirit (kuusi aluetta).

Kiihtymisvaihe: Etelä-Karjalan, Satakunnan, Pirkanmaan, Keski-Suomen, Etelä-Pohjanmaan, Keski-Pohjanmaan, Vaasan, Etelä-Savon, Pohjois-Karjalan ja Länsi-Pohjan sairaanhoitopiirit sekä Ahvenanmaan maakunta (11 aluetta).

Perustaso: Itä-Savon, Pohjois-Savon, Kainuun ja Lapin sairaanhoitopiirit (neljä aluetta).

Poikkeuksina:

Pohjois-Satakunta on muusta Satakunnan sairaanhoitopiirin alueesta poiketen leviämisvaiheessa.

Pieksämäki on muusta Etelä-Savon sairaanhoitopiirin alueesta poiketen leviämisvaiheessa.

Varkaus on muusta Pohjois-Savon sairaanhoitopiirin alueesta poiketen kiihtymisvaiheessa.

Selitteet

Liitteessä esitetyissä taulukoissa ja kuvaajissa epidemian eri vaiheet on kuvattu seuraavasti:

7 vrk:n ilmaantuvuus (tapausta/ 100 000 asukasta)

Leviämisvaihe	Yli 15
Kiihtymis-/ leviämisvaihe	12–15
Kiihtymisvaihe	6–12
Perustaso	Alle 6

14 vrk:n ilmaantuvuus (tapausta/ 100 000 asukasta)

Leviämisvaihe	Yli 25
Kiihtymis-/ leviämisvaihe	18–25
Kiihtymisvaihe	10–18
Perustaso	Alle 10

Positiivisten näytteiden osuus (%) testatuista näytteistä

Leviämisvaihe	Yli 2 %
Kiihtymisvaihe	1–2 %
Perustaso	Alle 1 %

Yhteenveto epidemiatilanteen kehittymisestä sairaanhoitopiireittäin

Aluehallinto- virasto	Sairaanhoitopiiri	Ilmaantuvuus (tapausta/ 100 000 asukasta)					Positiivisten näytteiden osuus (%) testatuista näytteistä			Alueen arvio epide- miatilanteesta 16.12.2020
		7 vrk			14 vrk		Viikko 48	Viikko 49	Viikko 50	
		Viikko 48	Viikko 49	Viikko 50	Viikot 47- 48	Viikot 49- 50				
Etelä-Suomen AVI	HUS	97,4	93,6	92,7	195,0	186,3	3,2 %	3,5 %	3,6 %	Leviämisvaihe
	Etelä-Karjalan SHP	19,6	18,8	14,9	30,5	33,7	1,4 %	1,3 %	1,1 %	Kiihtymisvaihe
	Kymenlaakso SHP	32,8	40,1	28,5	60,7	68,6	2,3 %	2,7 %	2,4 %	Leviämisvaihe
	Päijät-Hämeen SHP	102,2	54,2	26,6	151,6	80,8	5,1 %	2,4 %	1,8 %	Leviämisvaihe
	Kanta-Hämeen SHP	25,7	31,6	37,4	43,2	68,9	1,9 %	1,9 %	2,5 %	Leviämisvaihe
Lounais- Suomen AVI	Varsinais-Suomen SHP	39,1	62,5	92,9	62,2	155,3	2,1 %	2,5 %	4,3 %	Leviämisvaihe
	Satakunnan SHP	30,9	22,6	17,1	41,5	39,7	1,6 %	1,1 %	1,0 %	Kiihtymisvaihe*
Länsi- ja Sisä- Suomen AVI	Pirkanmaan SHP	42,4	38,5	30,7	73,9	69,1	1,8 %	1,4 %	1,3 %	Kiihtymisvaihe
	Keski-Suomen SHP	40,3	32,0	43,1	67,6	75,2	2,1 %	1,5 %	2,1 %	Kiihtymisvaihe
	Etelä-Pohjanmaan SHP	26,9	21,7	19,7	59,0	41,4	1,5 %	1,3 %	1,1 %	Kiihtymisvaihe
	Keski-Pohjanmaan SHP	18,1	12,9	2,6	27,1	15,5	0,9 %	0,6 %	0,1 %	Kiihtymisvaihe
	Vaasan SHP	8,3	23,6	23,0	23,0	46,6	1,0 %	2,2 %	2,0 %	Kiihtymisvaihe
Itä-Suomen AVI	Etelä-Savon SHP	18,2	105,2	60,7	28,3	165,9	1,2 %	3,3 %	1,9 %	Kiihtymisvaihe*
	Itä-Savon SHP	5,0	9,9	7,4	12,4	17,4	0,4 %	0,7 %	0,4 %	Perustaso
	Pohjois-Savon SHP	15,1	10,6	11,9	33,5	22,5	0,9 %	0,6 %	0,7 %	Perustaso*
	Pohjois-Karjalan SHP	30,4	20,7	21,9	65,1	42,6	0,9 %	0,8 %	1,1 %	Kiihtymisvaihe
Pohjois- Suomen AVI	Pohjois-Pohjanmaan SHP	75,8	54,6	32,6	103,3	87,2	2,3 %	1,6 %	1,2 %	Leviämisvaihe
	Kainuun SHP	22,1	6,9	2,8	33,2	9,7	1,0 %	0,3 %	0,2 %	Perustaso
Lapin AVI	Lapin SHP	17,1	17,1	13,7	25,6	30,7	0,4 %	1,0 %	0,6 %	Perustaso
	Länsi-Pohjan SHP	16,6	16,6	8,3	59,6	24,8	1,0 %	1,2 %	0,5 %	Kiihtymisvaihe
Ahvenanmaa		6,7	0,0	26,7	16,7	26,7	0,4 %	0,0 %	1,3 %	Kiihtymisvaihe

* Alueet ovat raportoineet alueiden sisällä yksittäisiä kaupunkeja tai kuntia eri epidemiavaiheeseen.

Etelä-Suomen aluehallintovirasto

Helsingin ja Uudenmaan SHP

Alueen oma kokonaisarvio epidemiatilanteesta 16.12.2020: Leviämisvaihe

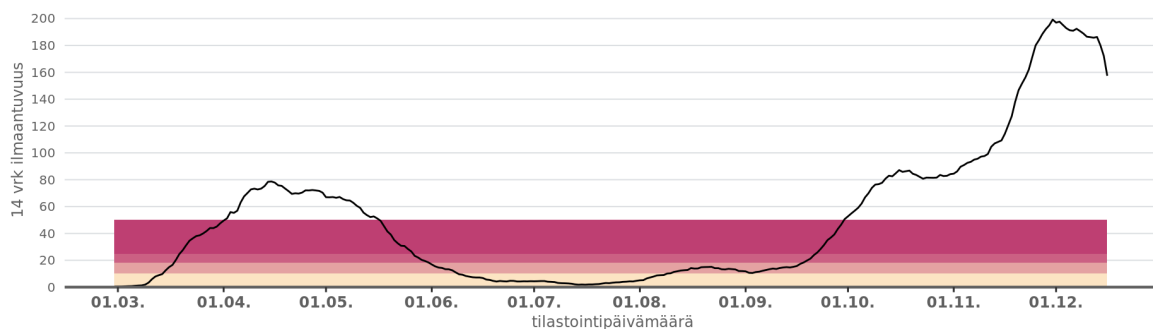
Tilannearvio viikolla 50 (ajalla 7.12.-13.12.2020):

Sairaanhoitopiiri on raportoinut edelleen olevansa leviämisvaiheessa. Uusien tartuntojen määrä on pysynyt viime viikkojen tasolla. Viikolla 50 joukkoaltistumistapahtumia raportoitiin sairaanhoitopiirin alueella yhteensä 133 kpl.

Alueen oma kokonaisarvio epidemiatilanteesta	Ilmaantuvuus (tapausta/100 000 asukasta)		Positiivisten näytteiden osuus (%) testatuista näytteistä	Epäselvien tartuntojen osuus sairaanhoitopiirin alueella saaduista tartunnoista (lukumäärä/todetut tapaukset)
	14 vrk (30.11.-13.12.2020)	7 vrk (7.12.-13.12.2020)		
Leviämisvaihe	186,3	92,7	3,6 %	50 % (768/1551)

Tapausten ilmaantuvuus 14 päivän liukuvalla ajanjaksolla

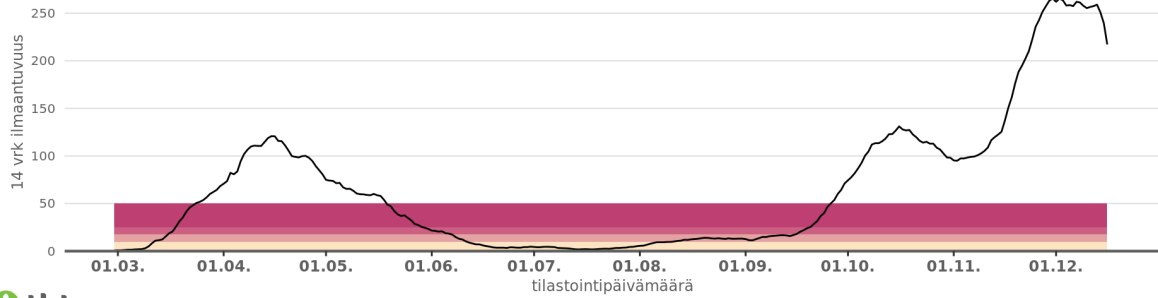
Helsingin ja Uudenmaan SHP



Helsinki

Tapausten ilmaantuvuus 14 päivän liukuvalla ajanjaksolla

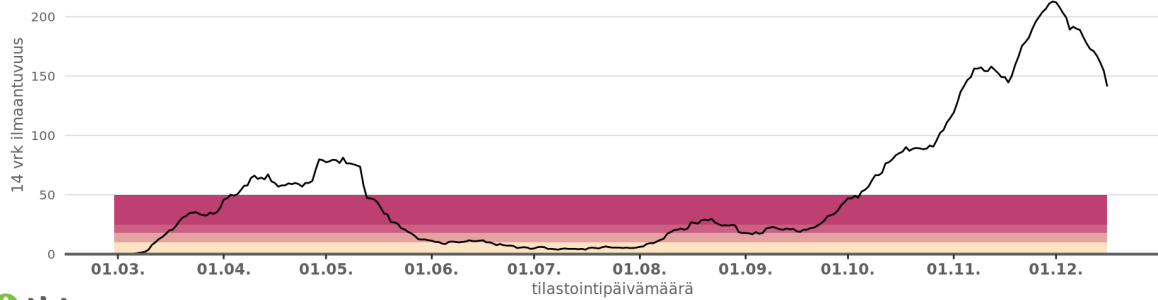
Helsinki



Espoo

Tapausten ilmaantuvuus 14 päivän liukuvalla ajanjaksolla

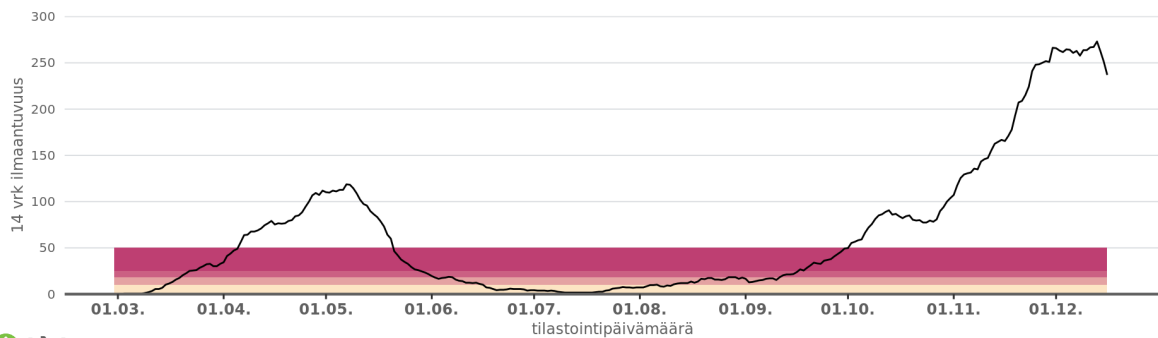
Espoo



Vantaa

Tapausten ilmaantuvuus 14 päivän liukuvalla ajanjaksolla

Vantaa



Etelä-Karjalan SHP

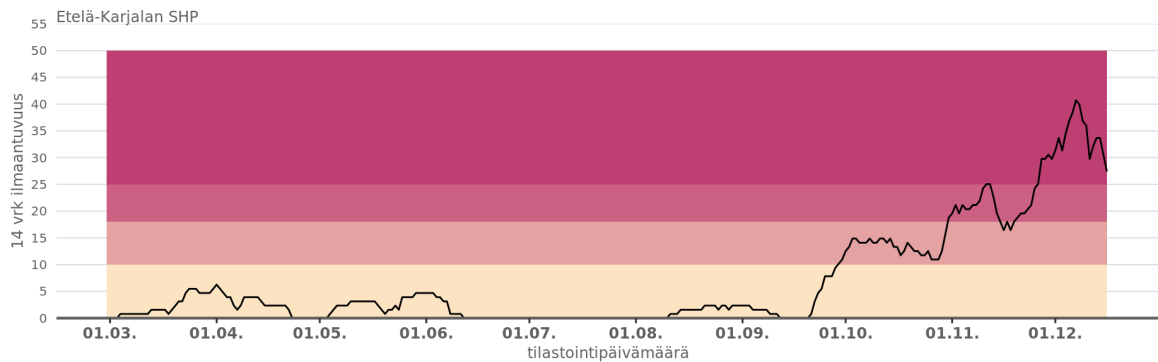
Alueen oma kokonaisarvio epidemiatilanteesta 16.12.2020: Kiihtymisvaihe

Tilannearvio viikolla 50 (ajalla 7.12.-13.12.2020):

Alue on edelleen kiihtymisvaiheessa. Uusien tartuntojen määrä on pysynyt edellisen viikon tasolla.

Alueen oma kokonaisarvio epidemiatilanteesta	Ilmaantuvuus (tapausta/100 000 asukasta)		Positiivisten näytteiden osuus (%) testatuista näytteistä	Epäselvien tartuntojen osuus sairaanhoitopiirin alueella saaduista tartunnoista (lukumäärä/todetut tapaukset)
	14 vrk (30.11.-13.12.2020)	7 vrk (7.12.-13.12.2020)		
Kiihtymisvaihe	33,7	14,9	1,1 %	8 % (1/12)

Tapausten ilmaantuvuus 14 päivän liukuvalla ajanjaksolla



Kymenlaakson SHP

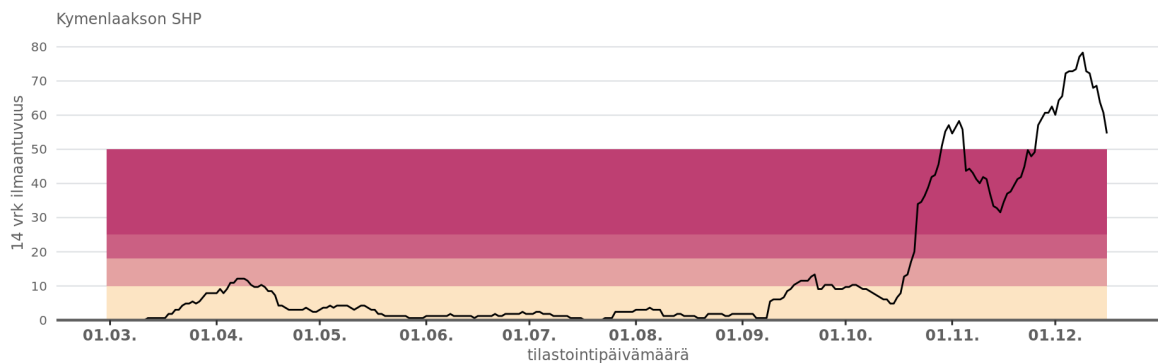
Alueen oma kokonaisarvio epidemiatilanteesta 16.12.2020: Leviämisvaihe

Tilannearvio viikolla 50 (ajalla 7.12.–13.12.2020):

Sairaanhoidopiiri on raportoinut olevansa edellisen viikon tapaan leviämisvaiheessa. Ilmaantuvuus on kääntynyt laskuun.

Alueen oma kokonaisarvio epidemiatilanteesta	Ilmaantuvuus (tapausta/100 000 asukasta)		Positiivisten näytteiden osuus (%) testatuista näytteistä	Epäselvien tartuntojen osuus sairaanhoidopiirin alueella saaduista tartunnoista (lukumäärä/todetut tapaukset)
	14 vrk (30.11.-13.12.2020)	7 vrk (7.12.-13.12.2020)		
Leviämisvaihe	68,6	28,5	2,4 %	19 % (8/43)

Tapausten ilmaantuvuus 14 päivän liukuvalla ajanjaksolla



Päijät-Hämeen SHP

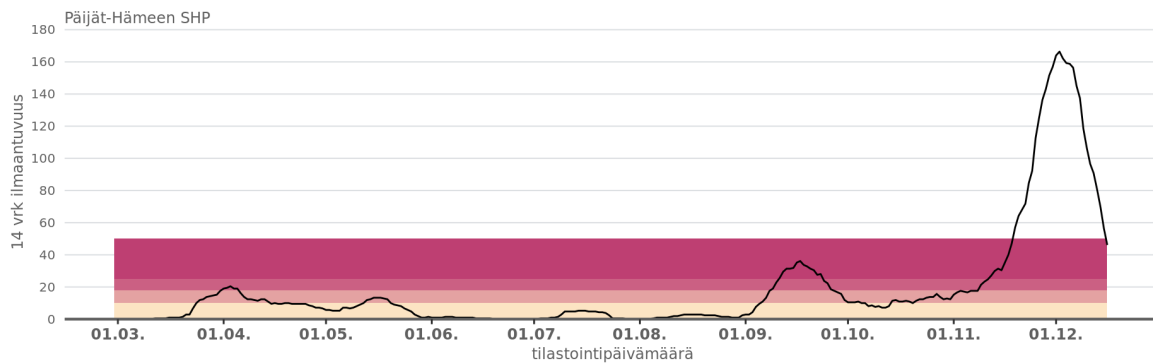
Alueen oma kokonaisarvio epidemiatilanteesta 16.12.2020: Leviämisvaihe

Tilannearvio viikolla 50 (ajalla 7.12.–13.12.2020):

Uusien tartuntojen määrä on laskenut viime viikkojen aikana. Sairaanhoidopiiri on edelleen leviämisvaiheessa.

Alueen oma kokonaisarvio epidemiatilanteesta	Ilmaantuvuus (tapausta/100 000 asukasta)	Positiivisten näytteiden osuus (%) testatuista näytteistä	Epäselvien tartuntojen osuus sairaanhoidopiirin alueella saaduista tartunnoista (lukumäärä/todetut tapaukset)
	14 vrk (30.11.-13.12.2020)	7 vrk (7.12.-13.12.2020)	
Leviämisvaihe	80,8	26,6	1,8 %
			34 % (22/64)

Tapausten ilmaantuvuus 14 päivän liukuvalla ajanjaksolla



Kanta-Hämeen SHP

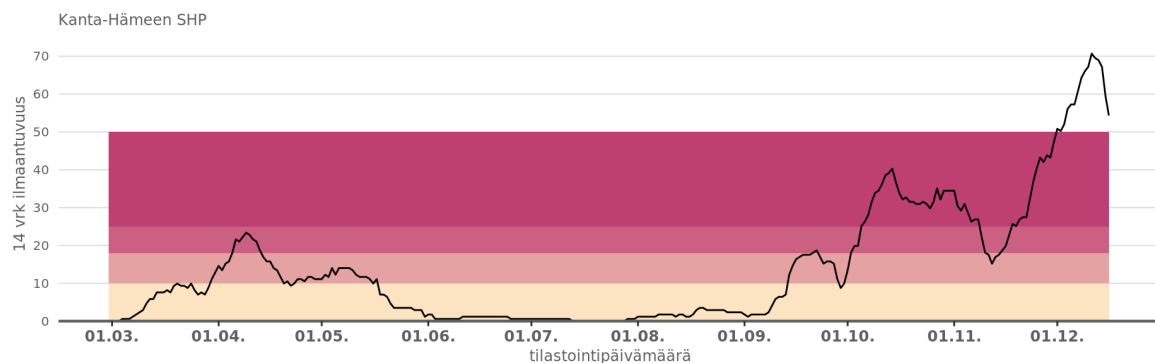
Alueen oma kokonaisarvio epidemiatilanteesta 16.12.2020: Leviämisvaihe

Tilannearvio viikolla 50 (ajalla 7.12.–13.12.2020):

Uusien tapausten määrä on noussut viime edelleen noussut. Alue on raportoinut olevansa leviämisvaiheessa.

Alueen oma kokonaisarvio epidemiatilanteesta	Ilmaantuvuus (tapausta/100 000 asukasta)	Positiivisten näytteiden osuus (%) testatuista näytteistä	Epäselvien tartuntojen osuus sairaanhoitopiirin alueella saaduista tartunnoista (lukumäärä/todetut tapaukset)
	14 vrk (30.11.-13.12.2020)	7 vrk (7.12.-13.12.2020)	
Leviämisvaihe	68,9	37,4	2,5 %
			26 % (16/62)

Tapausten ilmaantuvuus 14 päivän liukuvalla ajanjaksolla



Lounais-Suomen aluehallintovirasto

Varsinais-Suomen SHP

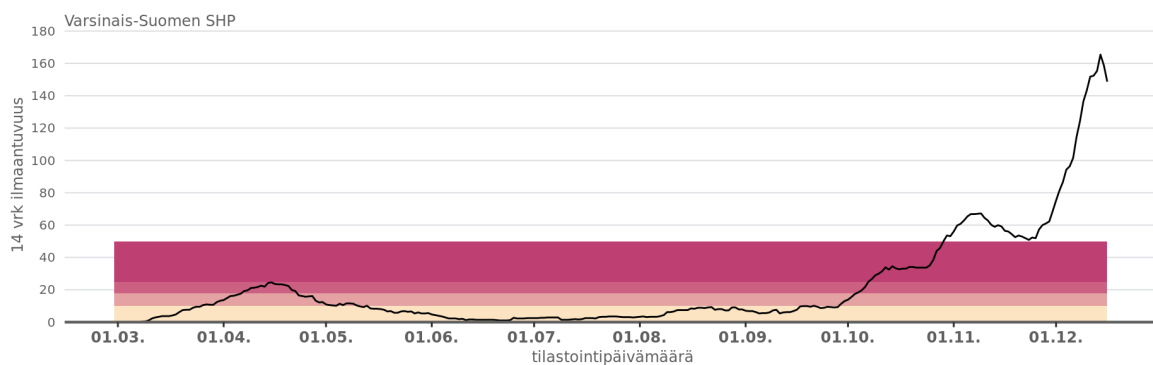
Alueen oma kokonaisarvio epidemiatilanteesta 16.12.2020: Leviämisvaihe

Tilannearvio viikolla 50 (ajalla 7.12.-13.12.2020):

Uusien tartuntojen määrä on edelleen noussut ja sairaanhoitopiiri on leviämisvaiheessa. Viikolla 50 joukkoaltistumistapahtumia raportoitiin alueella yhteensä 37 kpl.

Alueen oma kokonaisarvio epidemiatilanteesta	Ilmaantuvuus (tapausta/100 000 asukasta)		Positiivisten näytteiden osuus (%) testatuista näytteistä	Epäselvien tartuntojen osuus sairaanhoitopiirin alueella saaduista tartunnoista (lukumäärä/todetut tapaukset)
	14 vrk (30.11.-13.12.2020)	7 vrk (7.12.-13.12.2020)		
Leviämisvaihe	155,3	92,9	4,3 %	37 % (159/432)

Tapausten ilmaantuvuus 14 päivän liukuvalla ajanjaksolla



Satakunnan SHP

Alueen oma kokonaisarvio epidemiatilanteesta 16.12.2020: Kiihtymisvaihe

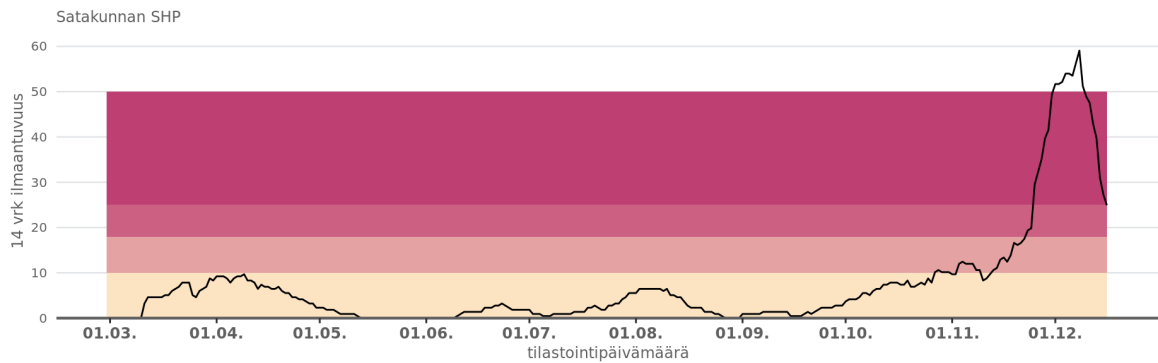
* Muusta alueesta poiketen Pohjois-Satakunta on leviämisvaiheessa.

Tilannearvio viikolla 50 (ajalla 7.12.–13.12.2020):

Uusien tartuntojen määrä on jonkin verran laskenut. Pohjois-Satakunta on edelleen leviämisvaiheessa. Muu alue on kiihtymisvaiheessa.

Alueen oma kokonaisarvio epidemiatilanteesta	Ilmaantuvuus (tapausta/100 000 asukasta)	Positiivisten näytteiden osuus (%) testatuista näytteistä	Epäselvien tartuntojen osuus sairaanhoitopiirin alueella saaduista tartunnoista (lukumäärä/todetut tapaukset)
	14 vrk (30.11.-13.12.2020)	7 vrk (7.12.-13.12.2020)	
Kiihtymisvaihe*	39,7	17,1	1,0 %
			5 % (1/19)

Tapausten ilmaantuvuus 14 päivän liukuvalla ajanjaksolla



Länsi- ja Sisä-Suomen aluehallintovirasto

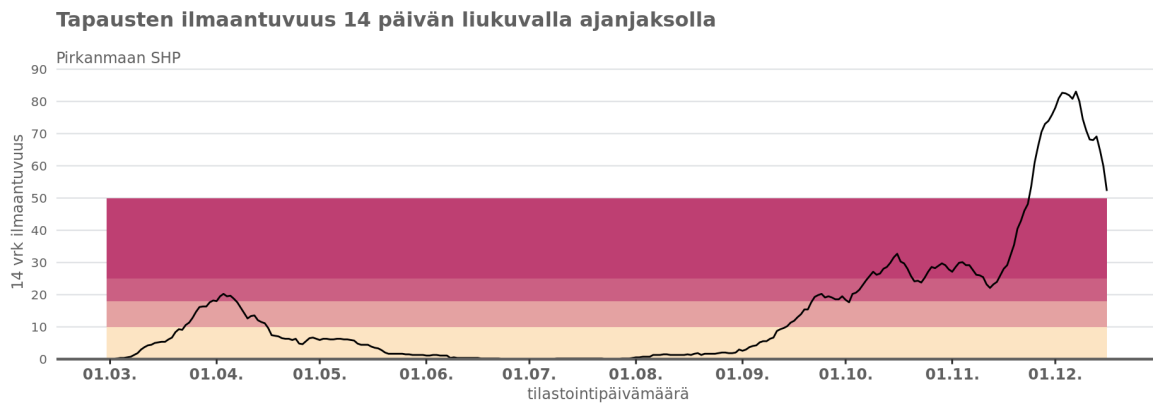
Pirkanmaan SHP

Alueen oma kokonaisarvio epidemiatilanteesta 16.12.2020: Kiihtymisvaihe

Tilannearvio viikolla 50 (ajalla 7.12.–13.12.2020):

Sairaanhoitopiiri on edelleen kiihtymisvaiheessa. Viikolla 50 joukkoaltistumistapahtumia raportoitiin alueella yhteensä 20 kpl.

Alueen oma kokonaisarvio epidemiatilanteesta	Ilmaantuvuus (tapausta/100 000 asukasta)	Positiivisten näytteiden osuus (%) testatuista näytteistä	Epäselvien tartuntojen osuus sairaanhoitopiirin alueella saaduista tartunnoista (lukumäärä/todetut tapaukset)
	14 vrk (30.11.-13.12.2020)	7 vrk (7.12.-13.12.2020)	
Kiihtymisvaihe	69,1	30,7	1,3 %
			20 % (34/170)



Keski-Suomen SHP

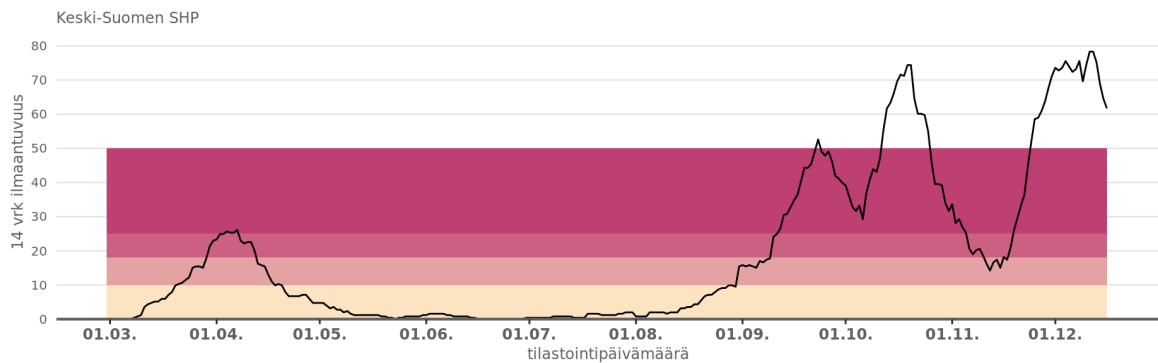
Alueen oma kokonaisarvio epidemiatilanteesta 16.12.2020: Kiihtymisvaihe

Tilannearvio viikolla 50 (ajalla 7.12.-13.12.2020):

Uusien tartuntojen määrä on noussut. Alue on edelleen kiihtymisvaiheessa.

Alueen oma kokonaisarvio epidemiatilanteesta	Ilmaantuvuus (tapausta/100 000 asukasta)		Positiivisten näytteiden osuus (%) testatuista näytteistä	Epäselvien tartuntojen osuus sairaanhoitopiirin alueella saaduista tartunnoista (lukumäärä/todetut tapaukset)
	14 vrk (30.11.-13.12.2020)	7 vrk (7.12.-13.12.2020)		
Kiihtymisvaihe	75,2	43,1	2,1 %	Ei vastattu

Tapausten ilmaantuvuus 14 päivän liukuvalla ajanjaksolla



Etelä-Pohjanmaan SHP

Alueen oma kokonaisarvio epidemiatilanteesta 16.12.2020: Kiihtymisvaihe

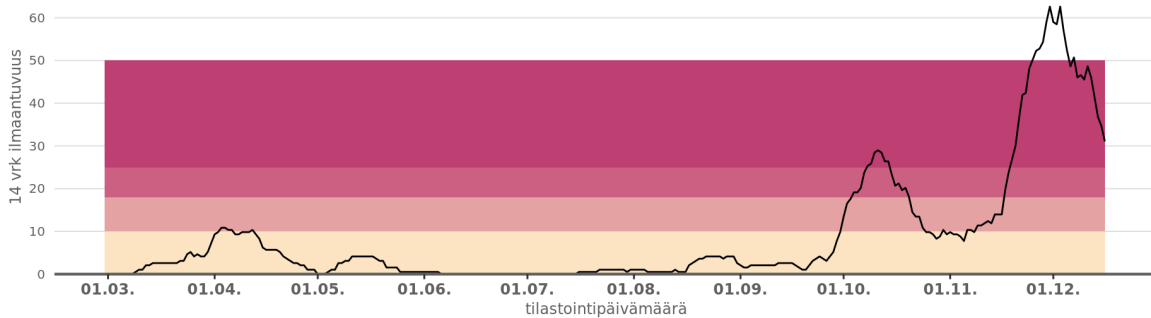
Tilannearvio viikolla 50 (ajalla 7.12.–13.12.2020):

Uusien tartuntojen määrä on pysynyt samalla tasolla kuin edeltävällä viikolla. Alue on raportoinut olevansa kiihtymisvaiheessa.

Alueen oma kokonaisarvio epidemiatilanteesta	Ilmaantuvuus (tapausta/100 000 asukasta)	Positiivisten näytteiden osuus (%) testatuista näytteistä	Epäselvien tartuntojen osuus sairaanhoitopiirin alueella saaduista tartunnoista (lukumäärä/todetut tapaukset)
	14 vrk (30.11.-13.12.2020)	7 vrk (7.12.-13.12.2020)	
Kiihtymisvaihe	41,4	19,7	1,1 %
			0 % (0/29)

Tapausten ilmaantuvuus 14 päivän liukuvalla ajanjaksolla

Etelä-Pohjanmaan SHP



Keski-Pohjanmaan SHP

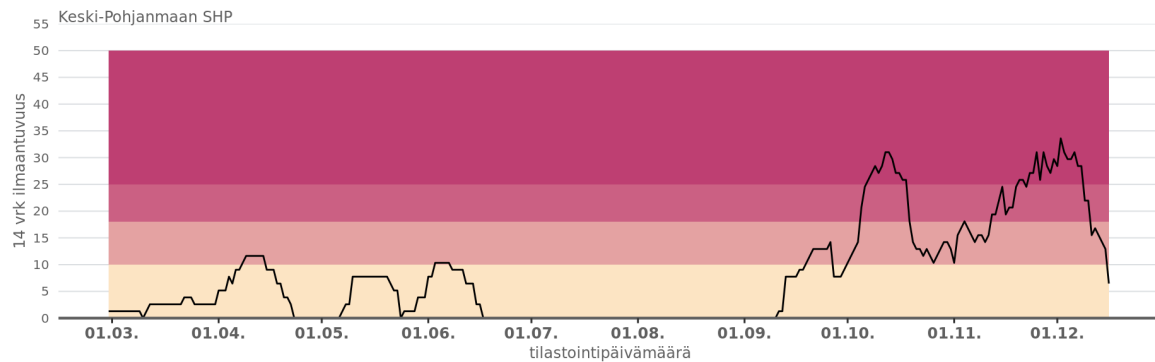
Alueen oma kokonaisarvio epidemiatilanteesta 16.12.2020: Kiihtymisvaihe

Tilannearvio viikolla 50 (ajalla 7.12.-13.12.2020):

Uusien tartuntojen määrä on laskenut. Alue on edelleen kiihtymisvaiheessa.

Alueen oma kokonaisarvio epidemiatilanteesta	Ilmaantuvuus (tapausta/100 000 asukasta)	Positiivisten näytteiden osuus (%) testatuista näytteistä		Epäselvien tartuntojen osuus sairaanhoitopiirin alueella saaduista tartunnoista (lukumäärä/todetut tapaukset)
	14 vrk (30.11.-13.12.2020)	7 vrk (7.12.-13.12.2020)		
Kiihtymisvaihe	15,5	2,6	0,1 %	0 % (0/1)

Tapausten ilmaantuvuus 14 päivän liukuvalla ajanjaksolla



Vaasan SHP

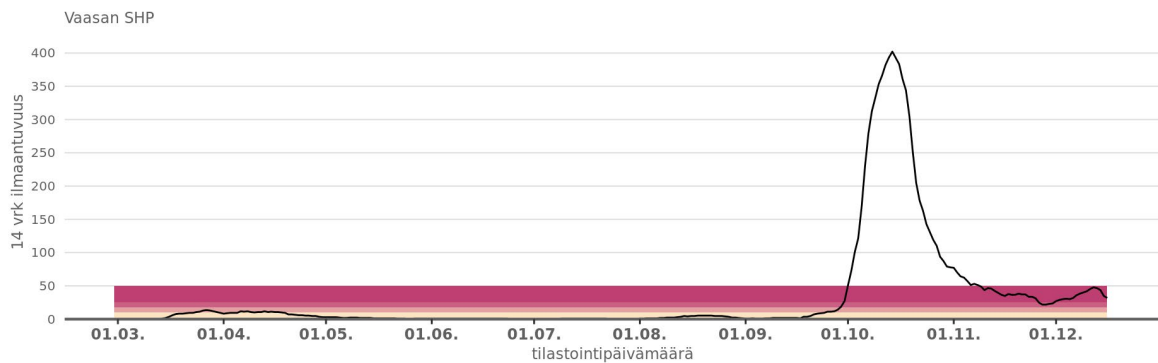
Alueen oma kokonaisarvio epidemiatilanteesta 16.12.2020: Kiihtymisvaihe

Tilannearvio viikolla 50 (ajalla 7.12.–13.12.2020):

Uusien tartuntojen määrä on pysynyt samalla tasolla kuin edeltävällä viikolla. Sairaanhoidopiiri on kiihtymisvaiheessa.

Alueen oma kokonaisarvio epidemiatilanteesta	Ilmaantuvuus (tapausta/100 000 asukasta)	Positiivisten näytteiden osuus (%) testatuista näytteistä	Epäselvien tartuntojen osuus sairaanhoidopiirin alueella saaduista tartunnoista (lukumäärä/todetut tapaukset)
	14 vrk (30.11.-13.12.2020)	7 vrk (7.12.-13.12.2020)	
Kiihtymisvaihe	46,6	23,0	2,0 %
			28 % (8/29)

Tapausten ilmaantuvuus 14 päivän liukuvalla ajanjaksolla



Itä-Suomen aluehallintovirasto

Etelä-Savon SHP

Alueen oma kokonaisarvio epidemiatilanteesta 16.12.2020: Kiihtymisvaihe

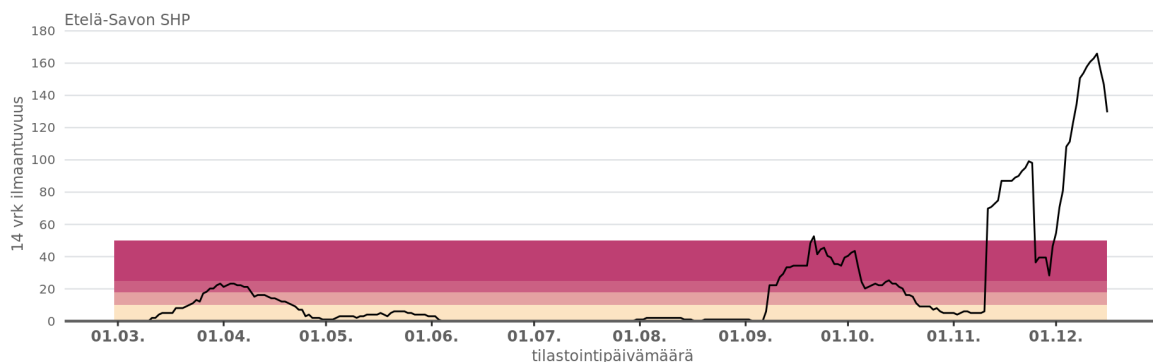
***Muusta alueesta poiketen Pieksämäen kaupunki on leviämisvaiheessa.**

Tilannearvio viikolla 50 (ajalla 7.12.–13.12.2020):

Uusien tapausten määrä on jonkin verran laskenut aiempaan nähden. Kuitenkin ilmaantuvuusluku on edelleen korkea. Pieksämäki on leviämisvaiheessa ja muu sairaanhoitopiiri kiihtymisvaiheessa.

Alueen oma kokonaisarvio epidemiatilanteesta	Ilmaantuvuus (tapausta/100 000 asukasta)		Positiivisten näytteiden osuus (%) testatuista näytteistä	Epäselvien tartuntojen osuus sairaanhoitopiirin alueella saaduista tartunnoista (lukumäärä/todetut tapaukset)
	14 vrk (30.11.-13.12.2020)	7 vrk (7.12.-13.12.2020)		
Kiihtymisvaihe*	165,9	60,7	1,9 %	2 % (1/65)

Tapausten ilmaantuvuus 14 päivän liukuvalla ajanjaksolla



Itä-Savon SHP

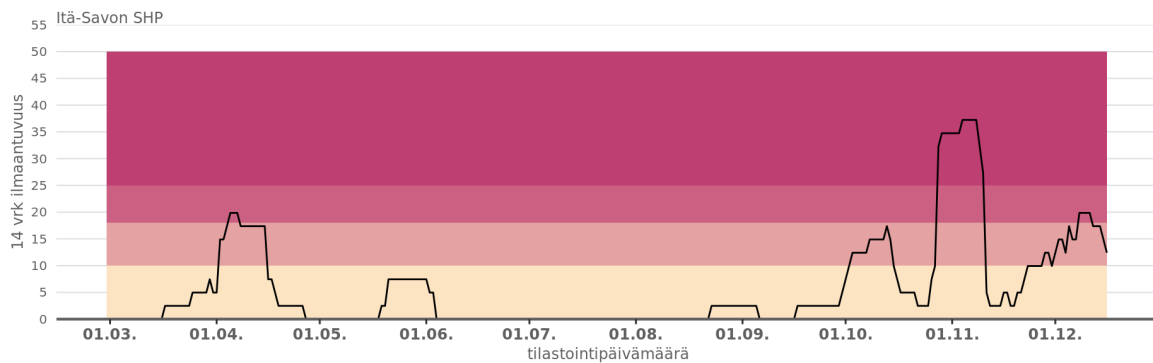
Alueen oma kokonaisarvio epidemiatilanteesta 16.12.2020: Perustaso

Tilannearvio viikolla 50 (ajalla 7.12.–13.12.2020):

Epidemiatilanne on edelleen rauhallinen. Alueella todettiin alle 10 uutta tartuntaa viikolla 50.

Alueen oma kokonaisarvio epidemiatilanteesta	Ilmaantuvuus (tapausta/100 000 asukasta)		Positiivisten näytteiden osuus (%) testatuista näytteistä	Epäselvien tartuntojen osuus sairaanhoitopiirin alueella saaduista tartunnoista (lukumäärä/todetut tapaukset)
	14 vrk (30.11.-13.12.2020)	7 vrk (7.12.-13.12.2020)		
Perustaso	17,4	7,4	0,4 %	25 % (1/4)

Tapausten ilmaantuvuus 14 päivän liukuvalla ajanjaksolla



Pohjois-Savon SHP

Alueen oma kokonaisarvio epidemiatilanteesta 16.12.2020: Perustaso

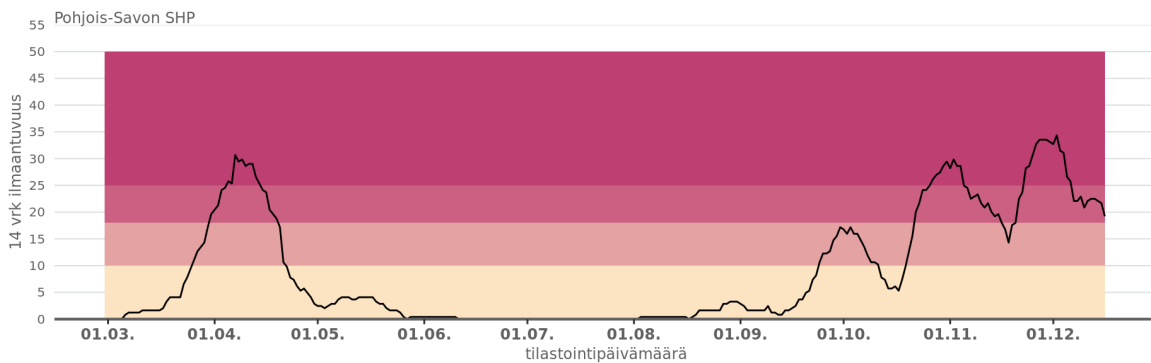
***Muusta alueesta poiketen Varkaus on siirtynyt kiihtymisvaiheeseen.**

Tilannearvio viikolla 50 (ajalla 7.12.–13.12.2020):

Epidemian kokonaistilanne on rauhallinen. Varkaus on siirtynyt kiihtymisvaiheeseen.

Alueen oma kokonaisarvio epidemiatilanteesta	Ilmaantuvuus (tapausta/100 000 asukasta)	Positiivisten näytteiden osuus (%) testatuista näytteistä	Epäselvien tartuntojen osuus sairaanhoitopiirin alueella saaduista tartunnoista (lukumäärä/todetut tapaukset)
	14 vrk (30.11.-13.12.2020)	7 vrk (7.12.-13.12.2020)	
Perustaso*	22,5	11,9	0,7 %
			39 % (9/23)

Tapausten ilmaantuvuus 14 päivän liukuvalla ajanjaksolla



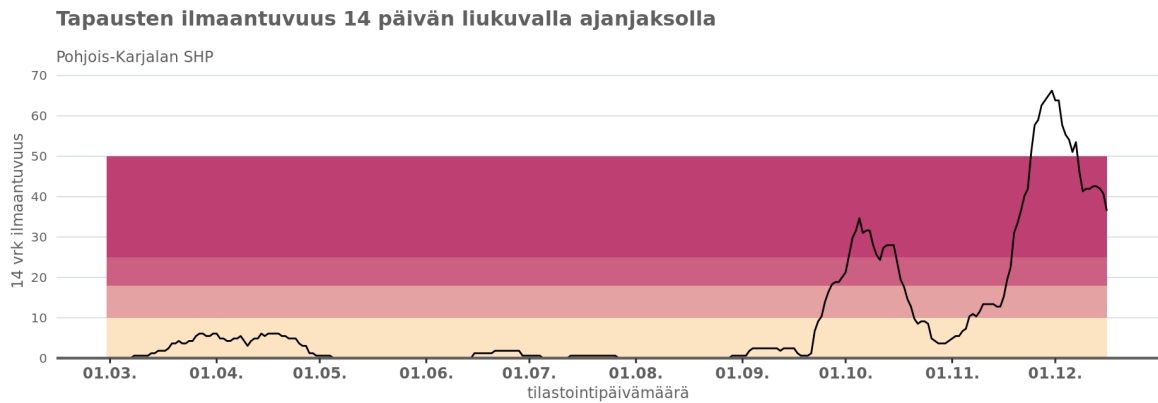
Pohjois-Karjalan SHP

Alueen oma kokonaisarvio epidemiatilanteesta 16.12.2020: Kiihtymisvaihe

Tilannearvio viikolla 50 (ajalla 7.12.-13.12.2020):

Pohjois-Karjala ja Heinävesi ovat edelleen koronaepidemian kiihtymisvaiheessa.

Alueen oma kokonaisarvio epidemiatilanteesta	Ilmaantuvuus (tapausta/100 000 asukasta)		Positiivisten näytteiden osuus (%) testatuista näytteistä	Epäselvien tartuntojen osuus sairaanhoitopiirin alueella saaduista tartunnoista (lukumäärä/todetut tapaukset)
	14 vrk (30.11.-13.12.2020)	7 vrk (7.12.-13.12.2020)		
Kiihtymisvaihe	42,6	21,9	1,1 %	27 % (9/33)



Pohjois-Suomen aluehallintovirasto

Pohjois-Pohjanmaan SHP

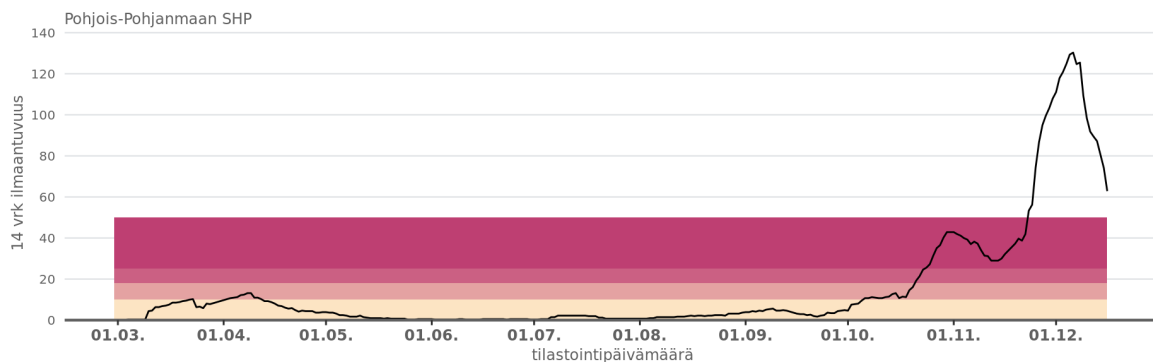
Alueen oma kokonaisarvio epidemiatilanteesta 16.12.2020: Leviämisvaihe

Tilannearvio viikolla 50 (ajalla 7.12.-13.12.2020):

Uusien tartuntojen määrä on jonkin verran laskenut. Sairaanhoidopiiri on edelleen epidemian leviämisvaiheessa.

Alueen oma kokonaisarvio epidemiatilanteesta	Ilmaantuvuus (tapausta/100 000 asukasta)	Positiivisten näytteiden osuus (%) testatuista näytteistä	Epäselvien tartuntojen osuus sairaanhoidopiirin alueella saaduista tartunnoista (lukumäärä/todetut tapaukset)
	14 vrk (30.11.-13.12.2020)	7 vrk (7.12.-13.12.2020)	
Leviämisvaihe	87,2	32,6	1,2 %
			20 % (27/137)

Tapausten ilmaantuvuus 14 päivän liukuvalla ajanjaksolla



Kainuun SHP

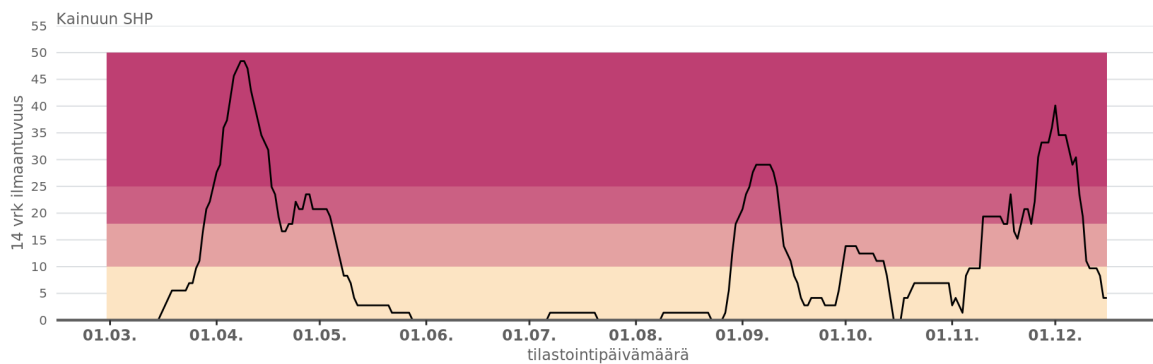
Alueen oma kokonaisarvio epidemiatilanteesta 16.12.2020: Perustaso

Tilannearvio viikolla 50 (ajalla 7.12.–13.12.2020):

Uusien tartuntojen määrä on pysynyt entisellä tasolla. Alue on perustasolla.

Alueen oma kokonaisarvio epidemiatilanteesta	Ilmaantuvuus (tapausta/100 000 asukasta)	Positiivisten näytteiden osuus (%) testatuista näytteistä	Epäselvien tartuntojen osuus sairaanhoitopiirin alueella saaduista tartunnoista (lukumäärä/todetut tapaukset)	
	14 vrk (30.11.-13.12.2020)	7 vrk (7.12.-13.12.2020)		
Perustaso	9,7	2,8	0,2 %	0 % (0/0)

Tapausten ilmaantuvuus 14 päivän liukuvalla ajanjaksolla



Lapin aluehallintovirasto

Lapin SHP

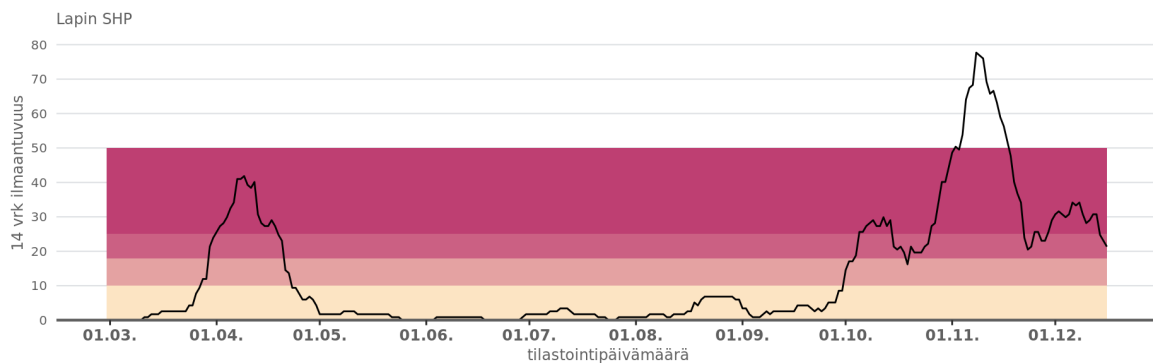
Alueen oma kokonaisarvio epidemiatilanteesta 16.12.2020: Perustaso

Tilannearvio viikolla 50 (ajalla 7.12.-13.12.2020):

Epidemiatilanne on pysynyt ennallaan. Alue on perustasolla.

Alueen oma kokonaisarvio epidemiatilanteesta	Ilmaantuvuus (tapausta/100 000 asukasta)		Positiivisten näytteiden osuus (%) testatuista näytteistä	Epäselvien tartuntojen osuus sairaanhoitopiirin alueella saaduista tartunnoista (lukumäärä/todetut tapaukset)
	14 vrk (30.11.-13.12.2020)	7 vrk (7.12.-13.12.2020)		
Perustaso	30,7	13,7	0,6 %	13 % (1/8)

Tapausten ilmaantuvuus 14 päivän liukuvalla ajanjaksolla



Länsi-Pohjan SHP

Alueen oma kokonaisarvio epidemiatilanteesta 16.12.2020: Kiihtymisvaihe

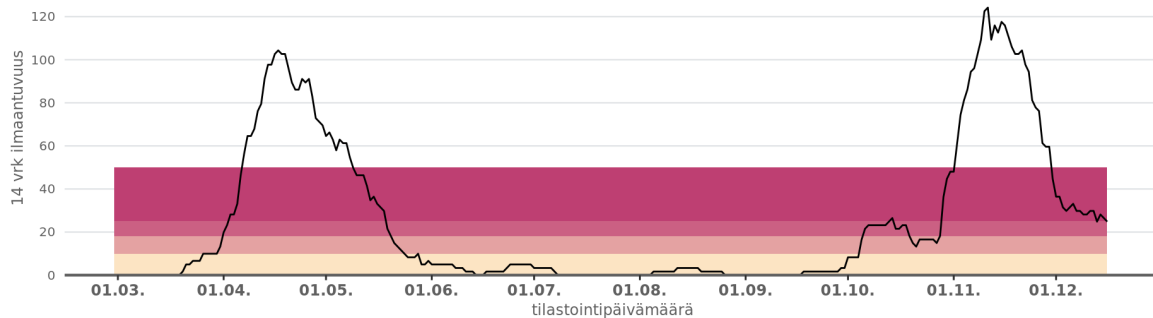
Tilannearvio viikolla 50 (ajalla 7.12.-13.12.2020):

Epidemiatilanne on pysynyt ennallaan. Sairaanhoidopiiri on kiihtymisvaiheessa.

Alueen oma kokonaisarvio epidemiatilanteesta	Ilmaantuvuus (tapausta/100 000 asukasta)		Positiivisten näytteiden osuus (%) testatuista näytteistä	Epäselvien tartuntojen osuus sairaanhoidopiirin alueella saaduista tartunnoista (lukumäärä/todetut tapaukset)
	14 vrk (30.11.-13.12.2020)	7 vrk (7.12.-13.12.2020)		
Kiihtymisvaihe	24,8	8,3	0,5 %	20 % (1/5)

Tapausten ilmaantuvuus 14 päivän liukuvalla ajanjaksolla

Länsi-Pohjan SHP



Ahvenanmaa

Alueen oma kokonaisarvio epidemiatilanteesta 16.12.2020: Kiihtymisvaihe

Tilannearvio viikolla 50 (ajalla 7.12.–13.12.2020):

Uusien tapausten määrä on alueella noussut. Alue on siirtynyt kiihtymisvaiheeseen.

Alueen oma kokonaisarvio epidemiatilanteesta	Ilmaantuvuus (tapausta/100 000 asukasta)		Positiivisten näytteiden osuus (%) testatuista näytteistä	Epäselvien tartuntojen osuus sairaanhoitopiirin alueella saaduista tartunnoista (lukumäärä/todetut tapaukset)
	14 vrk (30.11.-13.12.2020)	7 vrk (7.12.-13.12.2020)		
Kiihtymisvaihe	26,7	26,7	1,3 %	29 % (2/7)

Tapausten ilmaantuvuus 14 päivän liukuvalla ajanjaksolla

