



# Koronavirus

**COVID-19-epidemian hybridistrategian seuranta,  
viikoittainen tilannearvioraportti**

**Liite 1.  
Epidemiologinen alueellinen  
seuranta**

**21.10.2020**

# Koronavirus

## Sisällys

Taustaa.....	1
Selitteet .....	3
<b>Etelä-Suomen aluehallintovirasto .....</b>	<b>5</b>
Helsingin ja Uudenmaan SHP.....	5
<b>Helsinki</b> .....	6
<b>Espoo</b> .....	6
<b>Vantaa</b> .....	6
Etelä-Karjalan SHP .....	7
Kymenlaakson SHP .....	8
Päijät-Hämeen SHP.....	9
Kanta-Hämeen SHP .....	10
<b>Lounais-Suomen aluehallintovirasto .....</b>	<b>11</b>
Varsinais-Suomen SHP .....	11
Satakunnan SHP .....	12
<b>Länsi- ja Sisä-Suomen aluehallintovirasto.....</b>	<b>13</b>
Pirkanmaan SHP .....	13
Keski-Suomen SHP .....	14
Etelä-Pohjanmaan SHP.....	15
Keski-Pohjanmaan SHP .....	16
Vaasan SHP.....	17
<b>Itä-Suomen aluehallintovirasto .....</b>	<b>18</b>
Etelä-Savon SHP .....	18
Itä-Savon SHP.....	19
Pohjois-Savon SHP.....	20
Pohjois-Karjalan SHP .....	21
<b>Pohjois-Suomen aluehallintovirasto .....</b>	<b>22</b>
Pohjois-Pohjanmaan SHP.....	22
Kainuun SHP.....	23
<b>Lapin aluehallintovirasto .....</b>	<b>24</b>
Lapin SHP .....	24
Länsi-Pohjan SHP.....	25
<b>Ahvenanmaa .....</b>	<b>26</b>

## Taustaa

Sosiaali- ja terveysministeriö on julkaissut toimintasuunnitelman hybridistrategian mukaisten suositusten ja rajoitusten toteuttamiseen COVID-19-epidemian ensimmäisen vaiheen jälkeen. Toimintasuunnitelman tavoitteena on hybridistrategian mukaisesti estää viruksen leviämistä yhteiskunnassa, turvata terveydenhuollon kantokyky ja suojella erityisesti riskiryhmiin kuuluvia ihmisiä. Toimintasuunnitelmassa epidemian tilannekuva jaetaan kolmeen vaiheeseen: perustasoon, kiihtymisvaiheeseen ja leviämisvaiheeseen. Toimintasuunnitelmassa esitetään periaatteet, joiden mukaisesti alueelliset ja valtakunnalliset suositukset ja rajoitukset tulee eri vaiheissa kohdentaa tarkoituksenmukaisella tavalla. Suositus- ja rajoitustoimenpiteiden käyttö edellyttää kokonaisvaltaista arviota, jossa päätöksiä punnitaan epidemiologisten, sosiaalisten ja taloudellisten vaikutusten suhteen sekä suhteessa perusoikeuksiin.

### Tilanteen luokittelu sosiaali- ja terveysministeriön (STM) toimintasuunnitelmassa

1. Perustaso vastaa Suomen tilannetta keskikesällä 2020.
  - a. tartuntojen ilmaantuvuus on alhainen
  - b. kotoperäisten tartuntojen osuus on pieni.
2. Kiihtymisvaiheessa
  - a. tartuntojen alueellinen ilmaantuvuus on noussut:
    - 7 vrk tapaussumma on suuruusluokkaa > 6-15/100 000 asukasta ja
    - 14 vrk tapaussumma on suuruusluokkaa > 10-25/100000 asukasta
  - b. positiivisten näytteiden osuus on > 1 %
  - c. ajoittain esiintyy paikallisia ja alueellisia tartuntaketjuja
  - d. tartunnanlähteet ovat kuitenkin pääsääntöisesti jäljitettävissä
  - e. sairaalahoidon tarpeeseen pystytään vastaamaan ilman erityistoimia
3. Leviämisvaiheessa
  - a. tartunnat leviävät väestössä alueellisesti tai laajemmin:
    - 7 vrk tapaussumma on suuruusluokkaa > 12-25/100 000 asukasta ja
    - 14 vrk tapaussumma on suuruusluokkaa > 18-50 /100000 asukasta
  - b. tapausten päivittäinen kasvunopeus on > 10 %
  - c. positiivisten näytteiden osuus on > 2 %
  - d. alle puolet tartunnanlähteistä on jäljitettävissä
  - e. sairaalahoidon ja tehohoidon tarve kasvaa voimakkaasti.

### Lisätietoa:

[Valtioneuvoston periaatepäätös VNK/2020/106](#)

[Toimintasuunnitelma hybridistrategian mukaisten suositusten ja rajoitusten toteuttamiseen covid-19-epidemian ensimmäisen vaiheen jälkeen](#)

Alueellisen ja valtakunnallisen epidemiologinen tilanteen luokittelu perustuu kokonaisarvioon, jossa käytetään apuna tutkittuun tietoon perustuvia määrällisiä ja laadullisia kriteerejä sekä huomioidaan muutosten suunta, nopeus ja alueen väestöpohja.

Tässä liitteessä esitetään sairaanhoitopiirien yhteistyöryhmien ilmoittama arvio alueellisesta epidemiatilanteesta 21.10.2020. Lisäksi esitetään mittareita, joiden avulla alueellista epidemiatilannetta seurataan. Mittareista esitetään ilmaantuvuus 7 ja 14 vuorokauden liukuvalla keskiarvolla ja positiivisten tapausten osuus prosentteina kaikista analysoiduista COVID-19-näytteistä. Sairaanhoitopiirikohtaiset kuvaukset on jaoteltu aluehallintovirastojen (AVI) mukaan. Liitteen alussa esitetään yhteenvetotaulukko eri sairaanhoitopiirien nykyisestä epidemiatilanteesta sekä viimeisten viikkojen ilmaantuvuuksista ja COVID-19 -positiivisten näytteiden osuuksista.

Tiedot kuvaavat tilannetta edeltävän täyden kalenteriviikon aikana (viikko 42) lukuun ottamatta epidemiatilannetta, joka on raportoitu 21.10.2020 tilanteen mukaan. Tiedot perustuvat alueiden viikoittain ilmoittamiin tietoihin ja taulukko päivitetään keskiviikkoisin.

Epidemiatilannearvio on tehty sairaanhoitopiirien koordinoimissa alueellisissa työryhmissä. Arvio on perustunut seurantatietojen ja tartunnan jäljitystä koskevien tietojen tarkasteluun. Epidemiatilanne on 21.10.2020 raportoitu olevan kiihtymisvaiheessa seuraavilla alueilla: Helsingin ja Uudenmaan (HUS), Kanta-Hämeen, Pirkanmaan, Varsinais-Suomen ja Etelä-Pohjanmaan sairaanhoitopiireissä ja Ahvenanmaalla. Vaasan sairaanhoitopiiri on raportoinut olevansa leviämisvaiheessa. Muut sairaanhoitopiirit ovat perusvaiheessa. Alueiden epidemiatilanne on sama kuin viikolla 42.

Alueellisia epidemiatilanteita tarkastellessa on tärkeää huomioida, että alueellinen tilanne voi nopeasti muuttua. Väestöpohjaltaan pienempien sairaanhoitopiirien kohdalla on hyvä huomioida, että jo vähäinen uusien tartuntojen määrä nostaa ilmaantuvuutta merkittävästi. Myös positiivisten tapausten osuus kaikista analysoiduista näytteistä saattaa hetkellisesti nousta korkeaksi.

## Selitteet

Liitteessä esitetyissä taulukoissa ja kuvaajissa epidemian eri vaiheet on kuvattu seuraavasti:

### 7 vrk:n ilmaantuvuus (tapausta/ 100 000 asukasta)

Leviämisvaihe	Yli 15
Kiihtymis-/ leviämisvaihe	12–15
Kiihtymisvaihe	6–12
Perustaso	Alle 6

### 14 vrk:n ilmaantuvuus (tapausta/ 100 000 asukasta)

Leviämisvaihe	Yli 25
Kiihtymis-/ leviämisvaihe	18–25
Kiihtymisvaihe	10–18
Perustaso	Alle 10

### Positiivisten näytteiden osuus (%) testatuista näytteistä

Leviämisvaihe	Yli 2 %
Kiihtymisvaihe	1–2 %
Perustaso	Alle 1 %

**Yhteenveto epidemiatilanteen kehittymisestä sairaanhoitopiireittäin**

Aluehallinto- virasto	Sairaanhoitopiiri	Ilmaantuvuus (tapausta/ 100 000 asukasta)					Positiivisten näytteiden osuus (%) testatuista näytteistä			Alueen arvio epidemiatilanteesta 21.10.2020
		7 vrk			14 vrk		Viikko 40	Viikko 41	Viikko 42	
		Viikko 40	Viikko 41	Viikko 42	Viikot 39–40	Viikot 41–42				
Etelä-Suomen AVI	HUS	33,2	44,3	40,8	58,9	85,2	1,8 %	2,4 %	2,1 %	Kiihtymisvaihe
	Etelä-Karjalan SHP	7,0	7,8	4,7	14,9	12,5	0,6 %	0,7 %	0,3 %	Perustaso
	Kymenlaakso SHP	4,9	1,8	10,9	10,9	12,7	0,4 %	0,2 %	0,9 %	Perustaso
	Päijät-Hämeen SHP	3,8	3,3	7,6	10,9	10,9	0,3 %	0,3 %	0,6 %	Perustaso
	Kanta-Hämeen SHP	16,9	18,7	13,4	19,9	32,1	1,7 %	1,7 %	1,0 %	Kiihtymisvaihe
Lounais- Suomen AVI	Varsinais-Suomen SHP	14,1	17,4	14,9	18,4	32,3	1,2 %	1,2 %	1,1 %	Kiihtymisvaihe
	Satakunnan SHP	2,8	3,7	3,7	4,2	7,4	0,2 %	0,3 %	0,3 %	Perustaso
Länsi- ja Sisä- Suomen AVI	Pirkanmaan SHP	9,3	15,2	14,3	18,4	29,5	0,7 %	1,0 %	0,9 %	Kiihtymisvaihe
	Keski-Suomen SHP	11,5	35,6	35,2	31,6	70,8	0,8 %	2,4 %	1,8 %	Perustaso
	Etelä-Pohjanmaan SHP	15,0	14,0	5,7	19,1	19,7	1,2 %	0,7 %	0,5 %	Kiihtymisvaihe
	Keski-Pohjanmaan SHP	10,3	18,1	7,8	14,2	25,8	0,5 %	0,7 %	0,5 %	Perustaso
	Vaasan SHP	112,6	252,3	86,1	120,3	338,4	12,6 %	12,8 %	4,2 %	Leviämisvaihe
Itä-Suomen AVI	Etelä-Savon SHP	13,2	9,1	7,1	33,4	16,2	1,6 %	0,7 %	0,6 %	Perustaso
	Itä-Savon SHP	9,9	2,5	2,5	12,4	5,0	0,6 %	0,1 %	0,2 %	Perustaso
	Pohjois-Savon SHP	7,4	2,9	3,7	15,9	6,5	0,6 %	0,2 %	0,3 %	Perustaso
	Pohjois-Karjalan SHP	13,4	10,3	6,7	29,8	17,0	0,9 %	0,7 %	0,7 %	Perustaso
Pohjois-Suomen AVI	Pohjois-Pohjanmaan SHP	5,8	4,9	5,6	8,3	10,5	0,4 %	0,3 %	0,3 %	Perustaso
	Kainuun SHP	11,1	0,0	4,1	12,4	4,1	0,7 %	0,0 %	0,4 %	Perustaso
Lapin AVI	Lapin SHP	15,4	12,0	7,7	18,8	19,6	0,9 %	0,7 %	0,6 %	Perustaso
	Länsi-Pohjan SHP	8,3	14,9	6,6	8,3	21,5	0,8 %	1,0 %	0,6 %	Perustaso
Ahvenanmaa		0,0	13,4	0,0	3,3	13,4	0,0 %	1,5 %	0,0 %	Kiihtymisvaihe

# Etelä-Suomen aluehallintovirasto

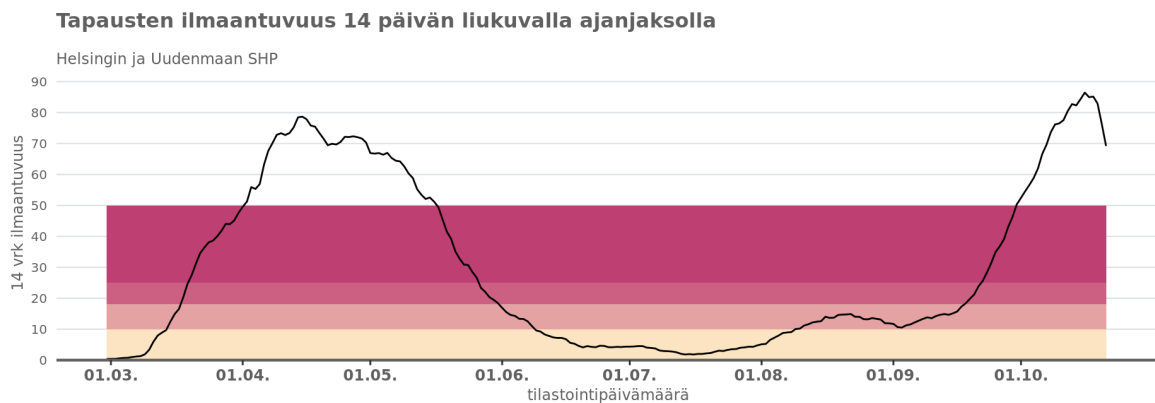
## Helsingin ja Uudenmaan SHP

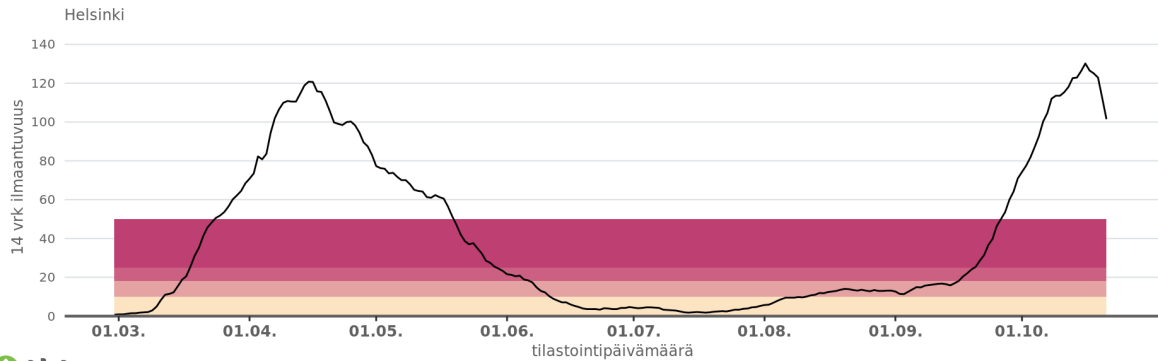
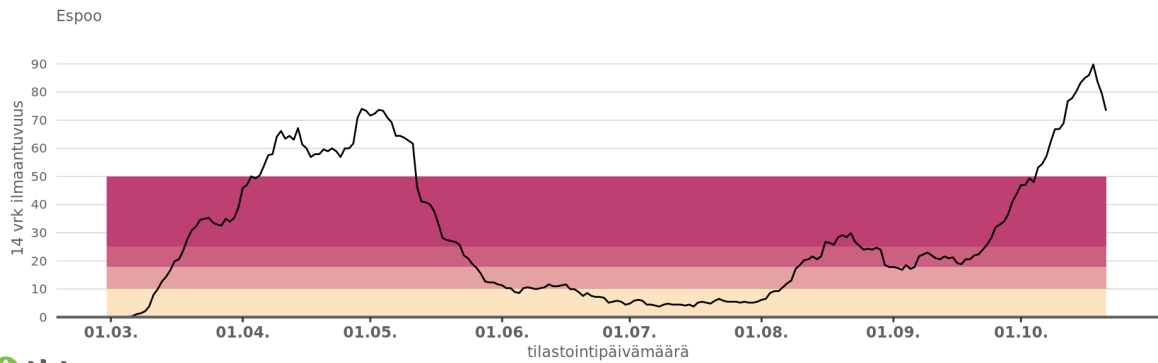
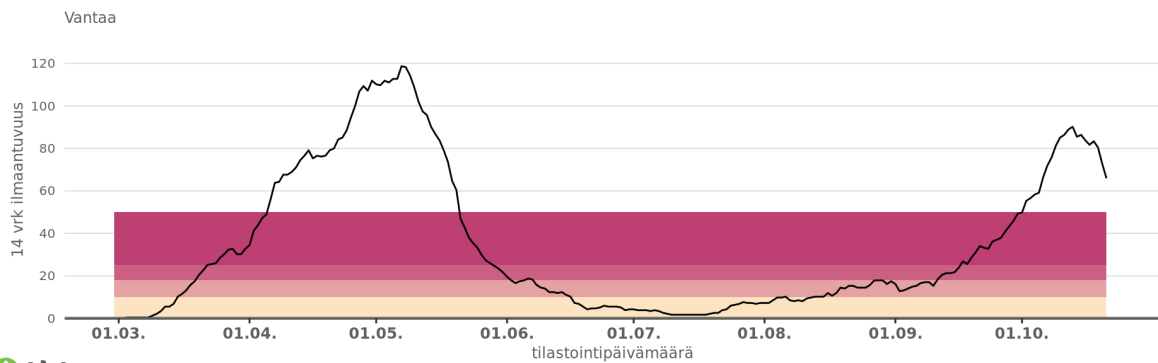
**Alueen oma kokonaisarvio epidemiatilanteesta 21.10.2020:** Kiihtymisvaihe

Tilannearvio viikolla 42 (ajalla 12.–18.10.2020):

Tartuntojen määrät ovat syksyn aikana nousseet. Joukkoaltistumisia raportoitiin yhteensä 49. Suurin osa joukkoaltistumisista tapahtui päiväkodeissa, oppilaitoksissa ja vapaa-ajan harrastuksissa.

Alueen oma kokonaisarvio epidemiatilanteesta	Ilmaantuvuus (tapausta/ 100 000 asukasta)		Positiivisten näytteiden osuus (%) testatuista näytteistä	Tartunnanlähde epäselvä (lukumäärä/ todetut tapaukset)
	14 vrk (5.-18.10.)	7 vrk (12.-18.10.)		
	Kiihtymisvaihe	85,2	40,8	2,1 %



**Helsinki**
**Tapausten ilmaantuvuus 14 päivän liukuvalla ajanjaksolla**

**Espoo**
**Tapausten ilmaantuvuus 14 päivän liukuvalla ajanjaksolla**

**Vantaa**
**Tapausten ilmaantuvuus 14 päivän liukuvalla ajanjaksolla**




## Etelä-Karjalan SHP

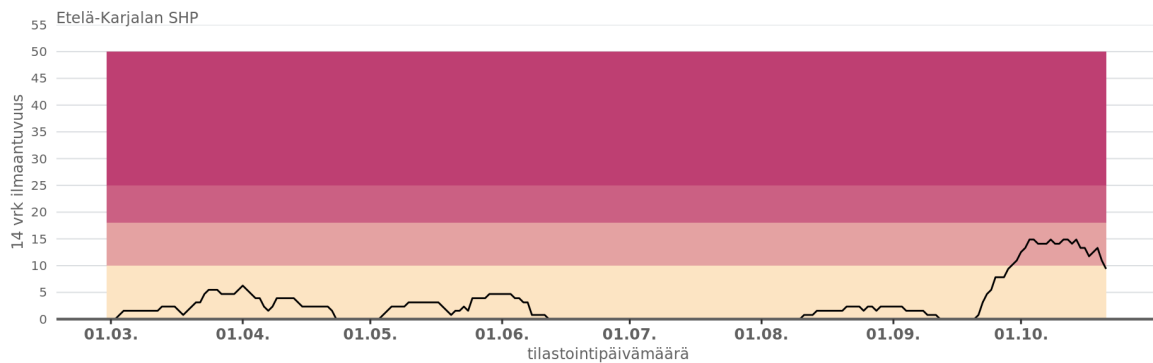
### Alueen oma kokonaisarvio epidemiatilanteesta 21.10.2020: Perustaso

Tilannearvio viikolla 42 (ajalla 12.-18.10.2020):

Epidemiatilanne on rauhallinen. Tartuntoja raportoitiin viikolla 42 alle 10 ja sairaanhoitopiirin alueella ei tapahtunut yhtään joukkoaltistumista.

Alueen oma kokonaisarvio epidemiatilanteesta	Ilmaantuvuus (tapausta/ 100 000 asukasta)		Positiivisten näytteiden osuus (%) testatuista näytteistä	Tartunnanlähde epäselvä (lukumäärä/ todetut tapaukset)
	14 vrk (5.-18.10.)	7 vrk (12.-18.10.)		
Perustaso	12,5	4,7	0,3 %	0 % (0/7)

Tapausten ilmaantuvuus 14 päivän liukuvalla ajanjaksolla



## Kymenlaakson SHP

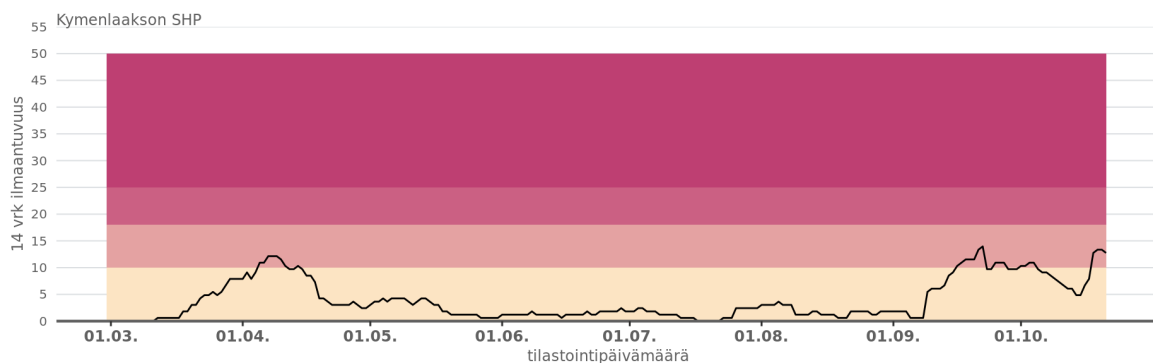
### Alueen oma kokonaisarvio epidemiatilanteesta 21.10.2020: Perustaso

Tilannearvio viikolla 42 (ajalla 12.-18.10.2020):

Viikon 42 lopulla tartuntojen määrät lähtivät nousuun ja sairaanhoitopiirin alueella tartuntoihin liittyi joukkoaltistumisia. Epidemiatilanne on sairaanhoitopiirin mukaan vaikeutunut. Sairaanhoitopiirin alueella on otettu käyttöön uusia suosituksia ja toimintamalleja epidemian leviämisen hillitsemiseksi.

Alueen oma kokonaisarvio epidemiatilanteesta	Ilmaantuvuus (tapausta/ 100 000 asukasta)		Positiivisten näytteiden osuus (%) testatuista näytteistä	Tartunnanlähde epäselvä (lukumäärä/ todetut tapaukset)
	14 vrk (5.-18.10.)	7 vrk (12.-18.10.)		
Perustaso	12,7	10,9	0,9 %	Ei vastattu

### Tapausten ilmaantuvuus 14 päivän liukuvalla ajanjaksolla



## Päijät-Hämeen SHP

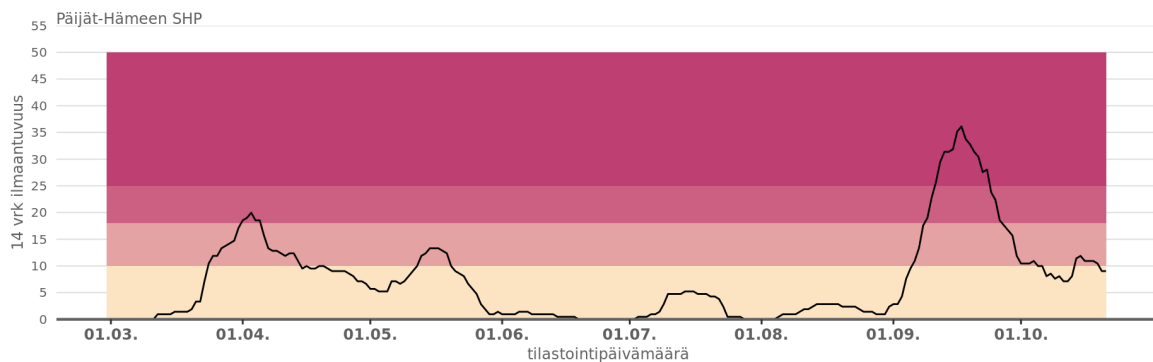
**Alueen oma kokonaisarvio epidemiatilanteesta 21.10.2020:** Perustaso.

Tilannearvio viikolla 42 (ajalla 12.–18.10.2020):

Epidemiatilanne on rauhallinen.

Alueen oma kokonaisarvio epidemiatilanteesta	Ilmaantuvuus (tapausta/ 100 000 asukasta)		Positiivisten näytteiden osuus (%) testatuista näytteistä	Tartunnanlähde epäselvä (lukumäärä/ todetut tapaukset)
	14 vrk (5.-18.10.)	7 vrk (12.-18.10.)		
Perustaso	10,9	7,6	0,6 %	38 % (6/16)

**Tapausten ilmaantuvuus 14 päivän liukuvalalla ajanjaksolla**



## Kanta-Hämeen SHP

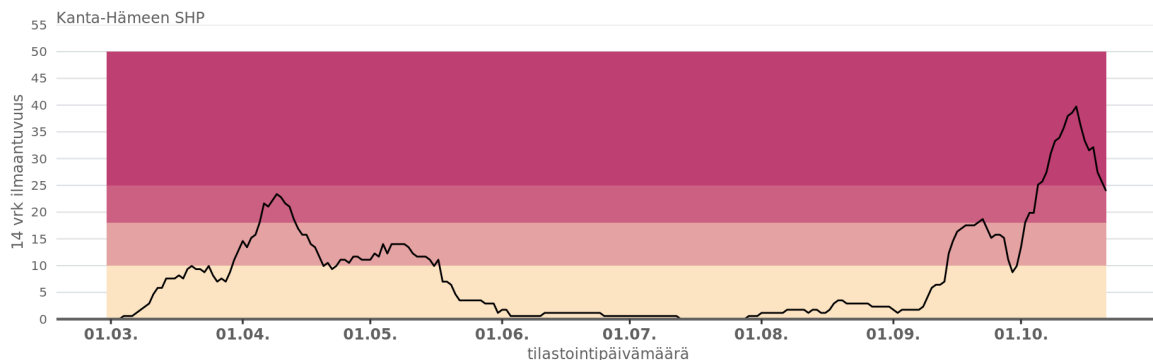
### Alueen oma kokonaisarvio epidemiatilanteesta 21.10.2020: Kiihtymisvaihe

Tilannearvio viikolla 42 (ajalla 12.–18.10.2020):

Tartuntojen määrät ovat syksyn aikana nousseet. Sairaanhoidopiirissä on syksyn aikana ollut useita tartuntaketjuja. Viikolla 42 sairaanhoidopiirin alueella raportoitiin yhteensä kuusi joukkoaltistumista.

Alueen oma kokonaisarvio epidemiatilanteesta	Ilmaantuvuus (tapausta/ 100 000 asukasta)		Positiivisten näytteiden osuus (%) testatuista näytteistä	Tartunnanlähde epäselvä (lukumäärä/ todetut tapaukset)
	14 vrk (5.-18.10.)	7 vrk (12.-18.10.)		
Kiihtymisvaihe	32,1	13,4	1,0 %	30 % (7/23)

### Tapausten ilmaantuvuus 14 päivän liukuvalla ajanjaksolla



# Lounais-Suomen aluehallintovirasto

## Varsinais-Suomen SHP

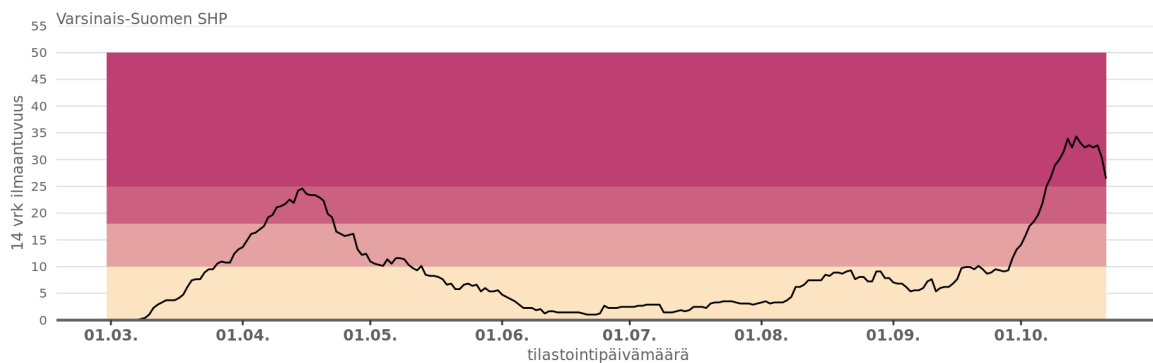
**Alueen oma kokonaisarvio epidemiatilanteesta 21.10.2020:** Kiihtymisvaihe

Tilannearvio viikolla 42 (ajalla 12.-18.10.2020):

Sairaanhoitopiirin alueella tartuntamäärät kasvoivat nopeasti lokakuun alussa. Nopea kasvu on nyt hieman taittunut. Joukkoaltistumisia raportoitiin 14, joista suurin osa tapahtui yksityistilaisuuksissa ja harrastustoiminnassa. Sairaanhoitopiirin alueella on otettu käyttöön uusia suosituksia ja toimintamalleja epidemian leviämisen hillitsemiseksi.

Alueen oma kokonaisarvio epidemiatilanteesta	Ilmaantuvuus (tapausta/ 100 000 asukasta)		Positiivisten näytteiden osuus (%) testatuista näytteistä	Tartunnanlähde epäselvä (lukumäärä/ todetut tapaukset)
	14 vrk (5.-18.10.)	7 vrk (12.-18.10.)		
Kiihtymisvaihe	32,3	14,9	1,1 %	30 % (25/82)

**Tapausten ilmaantuvuus 14 päivän liukuvalla ajanjaksolla**



## Satakunnan SHP

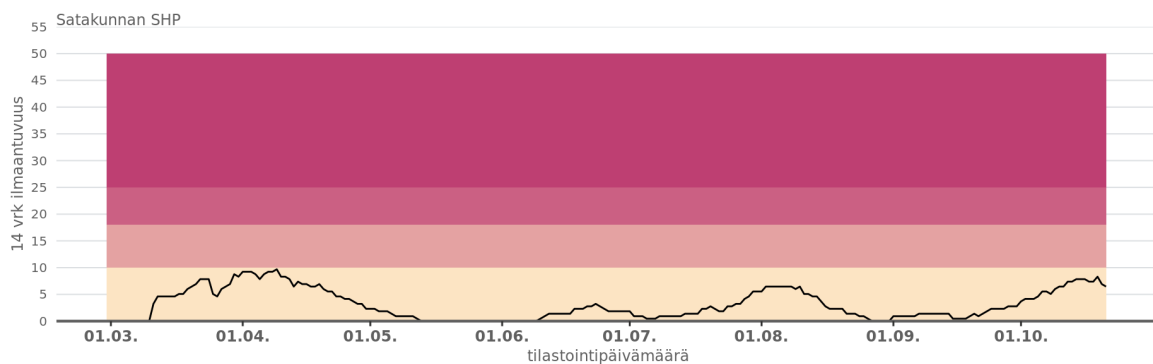
**Alueen oma kokonaisarvio epidemiatilanteesta 21.10.2020:** Perustaso

Tilannearvio viikolla 42 (ajalla 12.-18.10.2020):

Epidemiatilanne on rauhallinen. Tartuntoja raportoitiin viikolla 42 alle 10.

Alueen oma kokonaisarvio epidemiatilanteesta	Ilmaantuvuus (tapausta/ 100 000 asukasta)		Positiivisten näytteiden osuus (%) testatuista näytteistä	Tartunnanlähde epäselvä (lukumäärä/ todetut tapaukset)
	14 vrk (5.-18.10.)	7 vrk (12.-18.10.)		
Perustaso	7,4	3,7	0,3 %	17 % (1/6)

**Tapausten ilmaantuvuus 14 päivän liukuvalla ajanjaksolla**



# Länsi- ja Sisä-Suomen aluehallintovirasto

## Pirkanmaan SHP

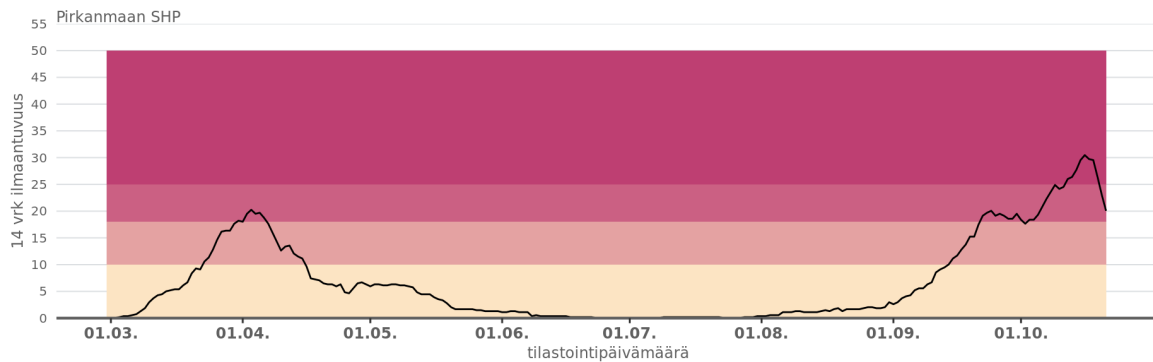
**Alueen oma kokonaisarvio epidemiatilanteesta 21.10.2020:** Kiihtymisvaihe

Tilannearvio viikolla 42 (ajalla 12.–18.10.2020):

Sairaanhoidopiirin alueella tartuntamäärät ovat lisääntyneet syksyn aikana. Sairaanhoidopiiri raportoi kahdeksan joukkoaltistumista.

Alueen oma kokonaisarvio epidemiatilanteesta	Ilmaantuvuus (tapausta/ 100 000 asukasta)		Positiivisten näytteiden osuus (%) testatuista näytteistä	Tartunnanlähde epäselvä (lukumäärä/ todetut tapaukset)
	14 vrk (5.-18.10.)	7 vrk (12.-18.10.)		
	Kiihtymisvaihe	29,5	14,3	0,9 %

**Tapausten ilmaantuvuus 14 päivän liukuvalla ajanjaksolla**



## Keski-Suomen SHP

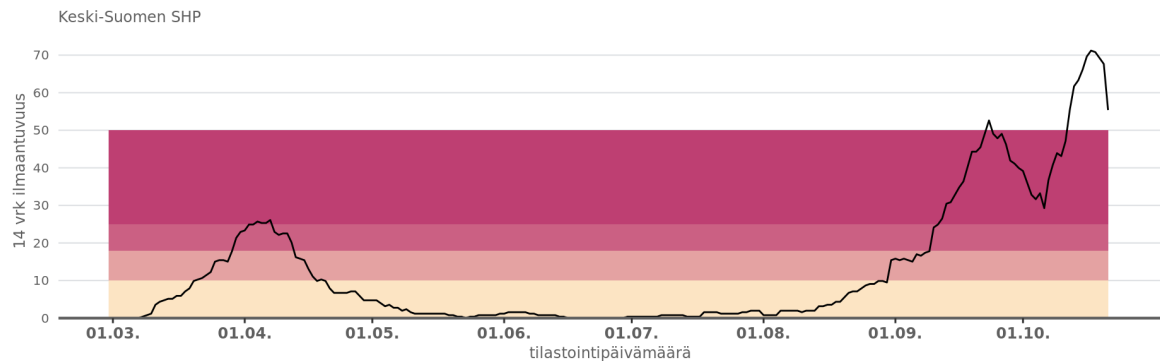
**Alueen oma kokonaisarvio epidemiatilanteesta 21.10.2020:** Perustaso

Tilannearvio viikolla 42 (ajalla 12.–18.10.2020):

Sairaanhoidopiirin alueella on runsaasti alueellista vaihtelua. Tartunnat keskittyvät Jyväskylän alueella ja liittyvät yhteen tartuntaryppäeseen. Joukkoaltistumisia raportoitiin 12.

Alueen oma kokonaisarvio epidemiatilanteesta	Ilmaantuvuus (tapausta/ 100 000 asukasta)		Positiivisten näytteiden osuus (%) testatuista näytteistä	Tartunnanlähde epäselvä (lukumäärä/ todetut tapaukset)
	14 vrk (5.-18.10.)	7 vrk (12.-18.10.)		
Perustaso	70,8	35,2	1,8 %	5 % (6/112)

### Tapausten ilmaantuvuus 14 päivän liukuvalla ajanjaksolla





## Etelä-Pohjanmaan SHP

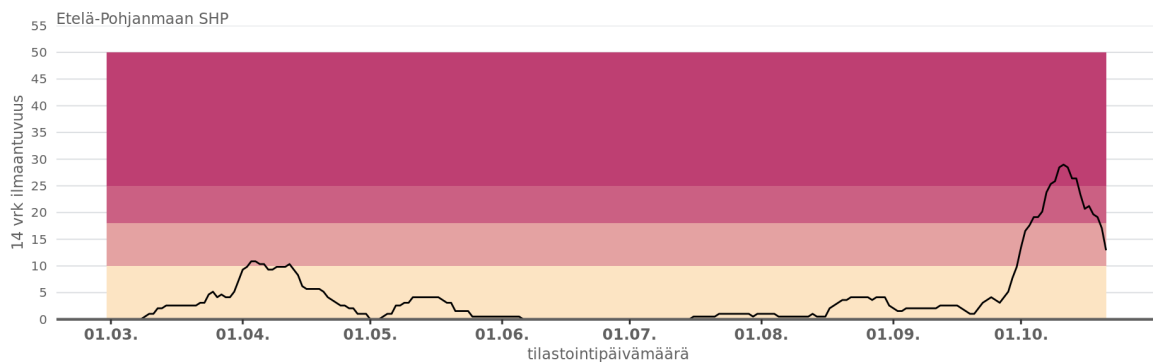
**Alueen oma kokonaisarvio epidemiatilanteesta 21.10.2020:** Kiihtymisvaihe

Tilannearvio viikolla 42 (ajalla 12.-18.10.2020):

Sairaanhoidopiirin alueella tartuntamäärät ovat lisääntyneet syksyn aikana. Sairaanhoidopiirin alueella oli yksittäisiä joukkoaltistumisia.

Alueen oma kokonaisarvio epidemiatilanteesta	Ilmaantuvuus (tapausta/ 100 000 asukasta)		Positiivisten näytteiden osuus (%) testatuista näytteistä	Tartunnanlähde epäselvä (lukumäärä/ todetut tapaukset)
	14 vrk (5.-18.10.)	7 vrk (12.-18.10.)		
Kiihtymisvaihe	19,7	5,7	0,5 %	7 % (1/14)

**Tapausten ilmaantuvuus 14 päivän liukuvalla ajanjaksolla**



## Keski-Pohjanmaan SHP

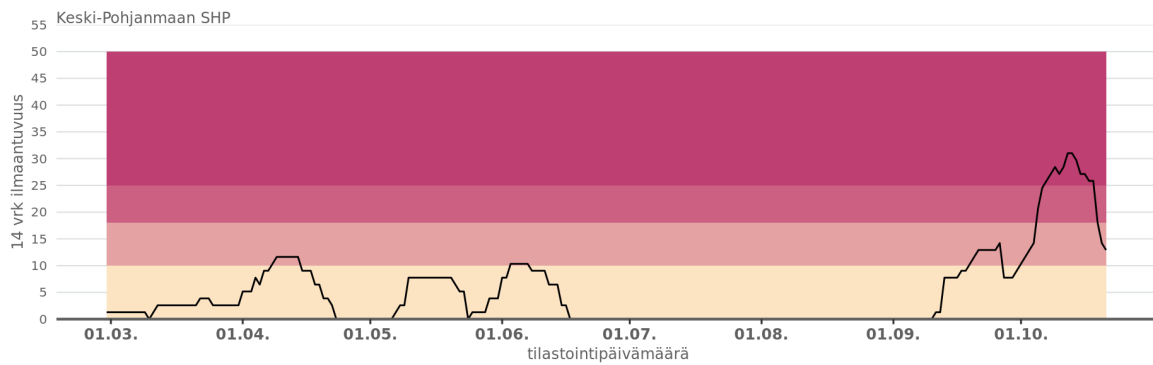
**Alueen oma kokonaisarvio epidemiatilanteesta 21.10.2020:** Perustaso

Tilannearvio viikolla 42 (ajalla 12.-18.10.2020):

Epidemiatilanne on rauhallinen. Tartuntoja raportoitiin viikolla 42 alle 10.

Alueen oma kokonaisarvio epidemiatilanteesta	Ilmaantuvuus (tapausta/ 100 000 asukasta)		Positiivisten näytteiden osuus (%) testatuista näytteistä	Tartunnanlähde epäselvä  (lukumäärä/ todetut tapaukset)
	14 vrk (5.-18.10.)	7 vrk (12.-18.10.)		
Perustaso	25,8	7,8	0,5 %	11 % (1/9)

**Tapausten ilmaantuvuus 14 päivän liukuvalla ajanjaksolla**



## Vaasan SHP

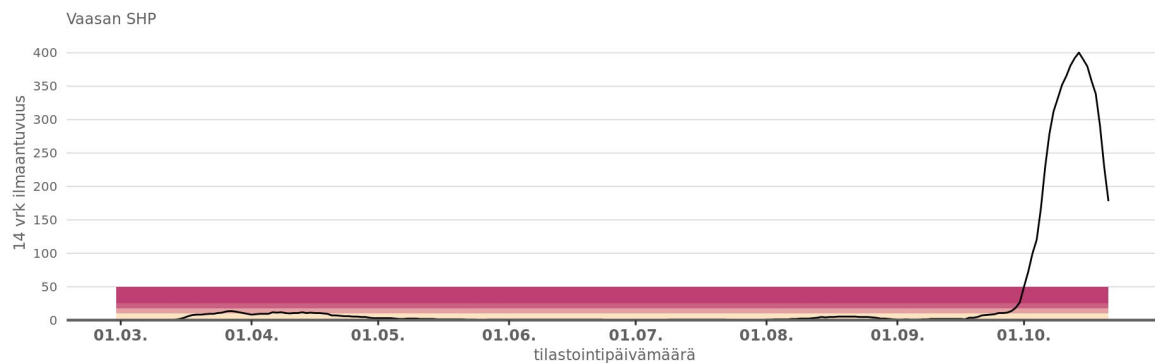
### Alueen oma kokonaisarvio epidemiatilanteesta 21.10.2020: Leviämisvaihe

Tilannearvio viikolla 42 (ajalla 12.-18.10.2020):

Vaasan sairaanhoitopiirin tartuntojen määrä nousi lyhyessä ajassa erittäin voimakkaasti. Tartuntoja on eniten Vaasan kaupungin alueella, mutta tartuntoja on lisäksi ympäristökunnissa. Tapausten määrän kasvu on sairaanhoitopiirin alueella taittumassa.

Alueen oma kokonaisarvio epidemiatilanteesta	Ilmaantuvuus (tapausta/ 100 000 asukasta)		Positiivisten näytteiden osuus (%) testatuista näytteistä	Tartunnanlähde epäselvä (lukumäärä/ todetut tapaukset)
	14 vrk (5.-18.10.)	7 vrk (12.-18.10.)		
	Leviämisvaihe	338,4	86,1	4,2 %

### Tapausten ilmaantuvuus 14 päivän liukuvalla ajanjaksolla



# Itä-Suomen aluehallintovirasto

## Etelä-Savon SHP

**Alueen oma kokonaisarvio epidemiatilanteesta 21.10.2020:** Perustaso

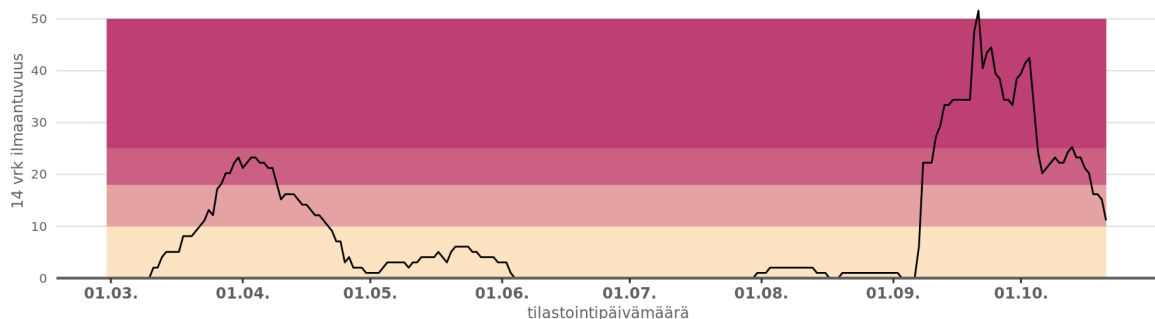
Tilannearvio viikolla 42 (ajalla 12.-18.10.2020):

Epidemiatilanne on rauhallinen ja uusien tartuntojen määrä on laskussa. Tartuntoja raportoitiin viikolla 42 alle 10.

Alueen oma kokonaisarvio epidemiatilanteesta	Ilmaantuvuus (tapausta/ 100 000 asukasta)		Positiivisten näytteiden osuus (%) testatuista näytteistä	Tartunnanlähde epäselvä (lukumäärä/ todetut tapaukset)
	14 vrk (5.-18.10.)	7 vrk (12.-18.10.)		
Perustaso	16,2	7,1	0,6 %	14 % (1/7)

### Tapausten ilmaantuvuus 14 päivän liukuvalla ajanjaksolla

Etelä-Savon SHP



## Itä-Savon SHP

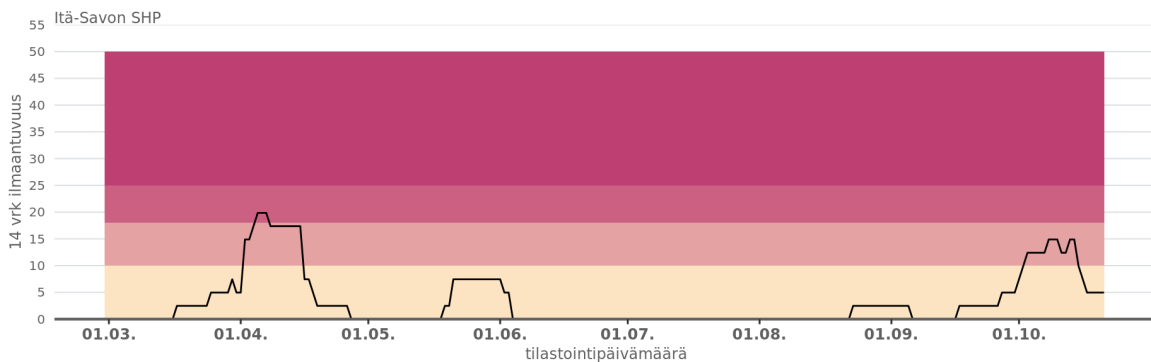
**Alueen oma kokonaisarvio epidemiatilanteesta 21.10.2020:** Perustaso

Tilannearvio viikolla 42 (ajalla 12.-18.10.2020):

Epidemiatilanne on rauhallinen. Tartuntoja raportoitiin viikolla 42 alle 10.

Alueen oma kokonaisarvio epidemiatilanteesta	Ilmaantuvuus (tapausta/ 100 000 asukasta)		Positiivisten näytteiden osuus (%) testatuista näytteistä	Tartunnanlähde epäselvä (lukumäärä/ todetut tapaukset)
	14 vrk (5.-18.10.)	7 vrk (12.-18.10.)		
	Perustaso	5,0	2,5	0,2 %

**Tapausten ilmaantuvuus 14 päivän liukuvalla ajanjaksolla**



## Pohjois-Savon SHP

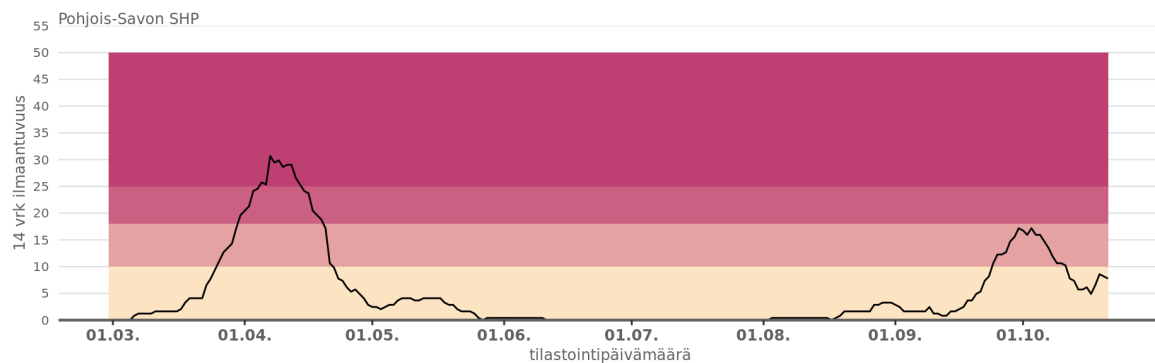
**Alueen oma kokonaisarvio epidemiatilanteesta 21.10.2020:** Perustaso

Tilannearvio viikolla 42 (ajalla 12.-18.10.2020):

Epidemiatilanne on rauhallinen. Tartuntoja raportoitiin viikolla 42 alle 10.

Alueen oma kokonaisarvio epidemiatilanteesta	Ilmaantuvuus (tapausta/ 100 000 asukasta)		Positiivisten näytteiden osuus (%) testatuista näytteistä	Tartunnanlähde epäselvä (lukumäärä/ todetut tapaukset)
	14 vrk (5.-18.10.)	7 vrk (12.-18.10.)		
	Perustaso	6,5	3,7	0,3 %

**Tapausten ilmaantuvuus 14 päivän liukuvalla ajanjaksolla**



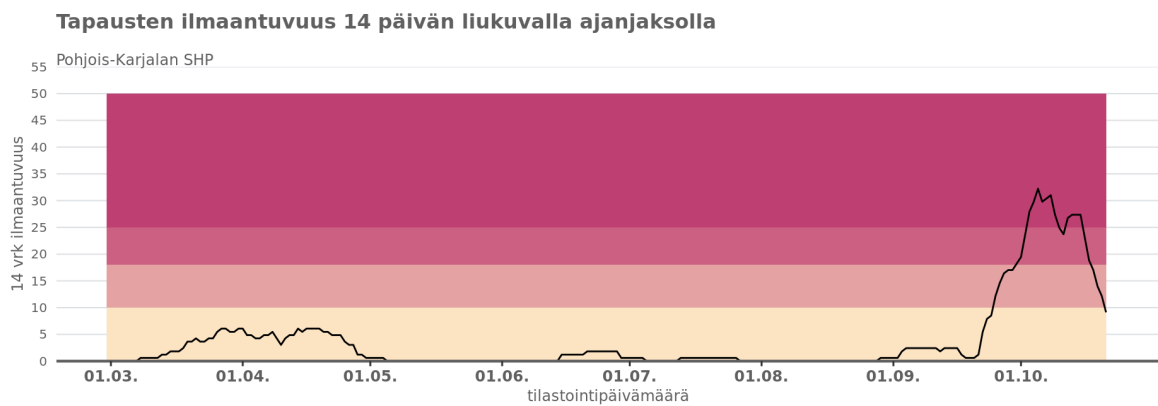
## Pohjois-Karjalan SHP

**Alueen oma kokonaisarvio epidemiatilanteesta 21.10.2020:** Perustaso

Tilannearvio viikolla 42 (ajalla 12.–18.10.2020):

Kokonaistilanne sairaanhoitopiirin alueella on rauhallinen. Sairaanhoitopiirin alueella ei todettu yhtään joukkoaltistumista.

Alueen oma kokonaisarvio epidemiatilanteesta	Ilmaantuvuus (tapausta/ 100 000 asukasta)		Positiivisten näytteiden osuus (%) testatuista näytteistä	Tartunnanlähde epäselvä (lukumäärä/ todetut tapaukset)
	14 vrk (5.-18.10.)	7 vrk (12.-18.10.)		
Perustaso	17,0	6,7	0,7 %	17 % (2/12)



# Pohjois-Suomen aluehallintovirasto

## Pohjois-Pohjanmaan SHP

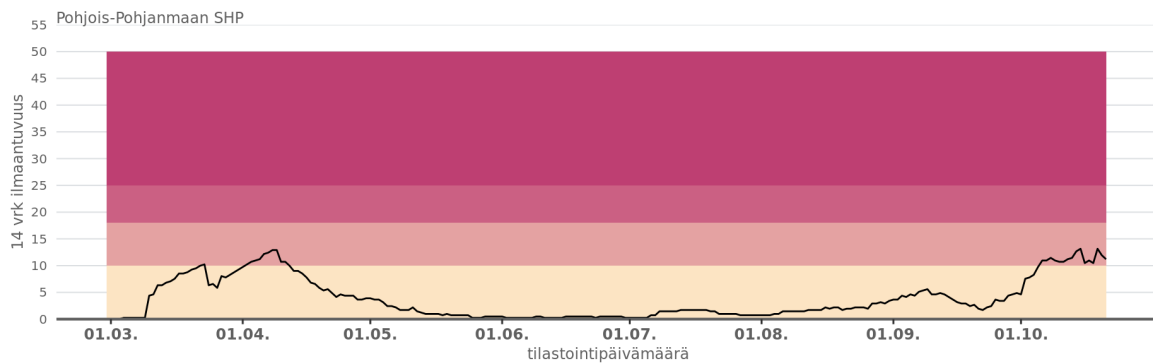
**Alueen oma kokonaisarvio epidemiatilanteesta 21.10.2020:** Perustaso

Tilannearvio viikolla 42 (ajalla 12.-18.10.2020):

Kokonaistilanne sairaanhoitopiirin alueella on rauhallinen. Sairaanhoitopiirin alueella raportoitiin yksittäisiä joukkoaltistumisia.

Alueen oma kokonaisarvio epidemiatilanteesta	Ilmaantuvuus (tapausta/ 100 000 asukasta)		Positiivisten näytteiden osuus (%) testatuista näytteistä	Tartunnanlähde epäselvä  (lukumäärä/ todetut tapaukset)
	14 vrk (5.-18.10.)	7 vrk (12.-18.10.)		
Perustaso	10,5	5,6	0,3 %	15 % (4/26)

**Tapausten ilmaantuvuus 14 päivän liukuvalla ajanjaksolla**





## Kainuun SHP

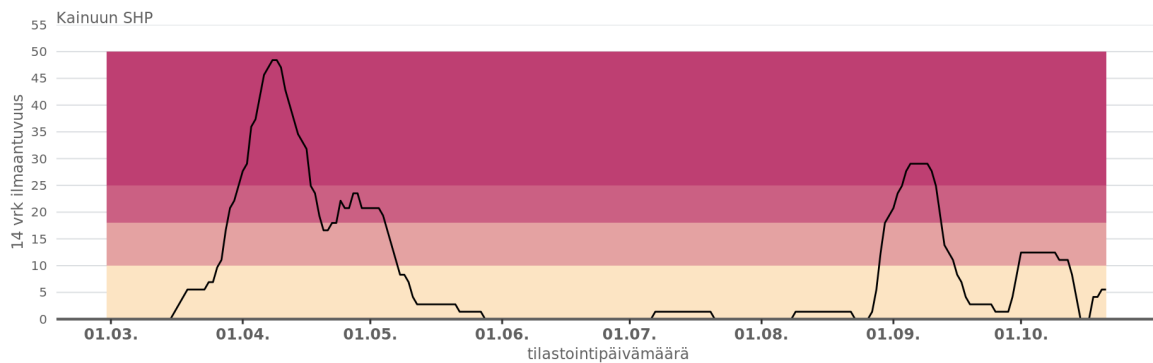
**Alueen oma kokonaisarvio epidemiatilanteesta 21.10.2020:** Perustaso

Tilannearvio viikolla 42 (ajalla 12.-18.10.2020):

Epidemiatilanne on rauhallinen. Tartuntoja raportoitiin viikolla 42 alle 10.

Alueen oma kokonaisarvio epidemiatilanteesta	Ilmaantuvuus (tapausta/ 100 000 asukasta)		Positiivisten näytteiden osuus (%) testatuista näytteistä	Tartunnanlähde epäselvä (lukumäärä/ todetut tapaukset)
	14 vrk (5.-18.10.)	7 vrk (12.-18.10.)		
	Perustaso	4,1	4,1	0,4 %

**Tapausten ilmaantuvuus 14 päivän liukuvalla ajanjaksolla**



# Lapin aluehallintovirasto

## Lapin SHP

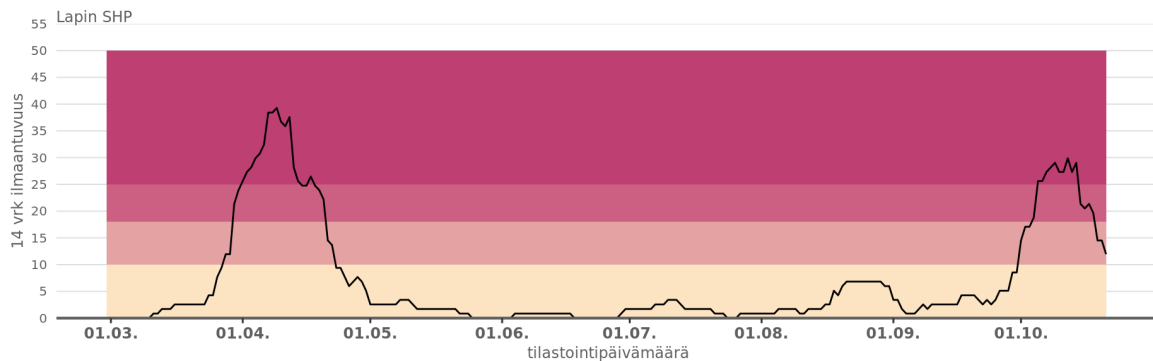
**Alueen oma kokonaisarvio epidemiatilanteesta 21.10.2020:** Perustaso

Tilannearvio viikolla 42 (ajalla 12.–18.10.2020):

Epidemiatilanne on rauhallinen ja aiemmin syksyllä tapahtuneet tartuntaketjut on saatu hallintaan. Tartuntoja raportoitiin viikolla 42 alle 10. Sairaanhoidopiirin alueella raportoitiin yksittäisiä joukkoaltistumisia.

Alueen oma kokonaisarvio epidemiatilanteesta	Ilmaantuvuus (tapausta/ 100 000 asukasta)		Positiivisten näytteiden osuus (%) testatuista näytteistä	Tartunnanlähde epäselvä (lukumäärä/ todetut tapaukset)
	14 vrk (5.-18.10.)	7 vrk (12.-18.10.)		
Perustaso	19,6	7,7	0,6 %	0 % (0/9)

Tapausten ilmaantuvuus 14 päivän liukuvalla ajanjaksolla



## Länsi-Pohjan SHP

**Alueen oma kokonaisarvio epidemiatilanteesta 21.10.2020:** Perustaso

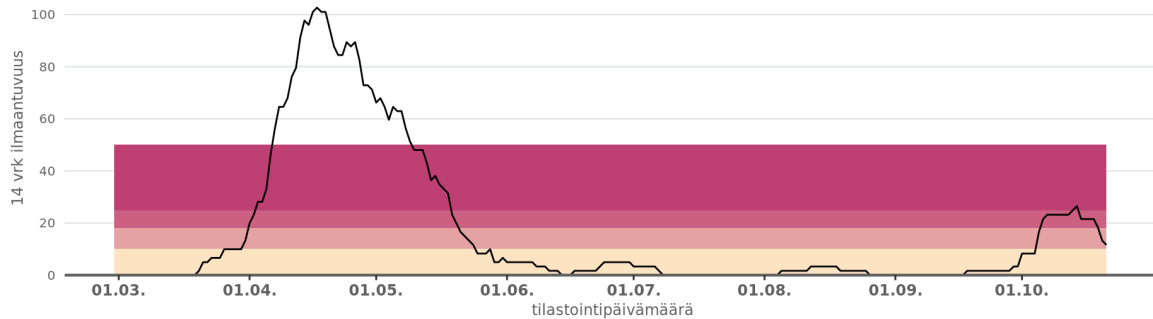
Tilannearvio viikolla 42 (ajalla 12.-18.10.2020):

Epidemiatilanne on rauhallinen. Tartuntoja raportoitiin viikolla 42 alle 10.

Alueen oma kokonaisarvio epidemiatilanteesta	Ilmaantuvuus (tapausta/ 100 000 asukasta)		Positiivisten näytteiden osuus (%) testatuista näytteistä	Tartunnanlähde epäselvä (lukumäärä/ todetut tapaukset)
	14 vrk (5.-18.10.)	7 vrk (12.-18.10.)		
Perustaso	21,5	6,6	0,6 %	50 % (2/4)

### Tapausten ilmaantuvuus 14 päivän liukuvalla ajanjaksolla

Länsi-Pohjan SHP



## Ahvenanmaa

### Alueen oma kokonaisarvio epidemiatilanteesta 21.10.2020: Kiihtymisvaihe

Tilannearvio viikolla 42 (ajalla 12.–18.10.2020):

Sairaanhoitopiirin alueella on ollut yksittäisiä tartuntoja. Sairaanhoitopiirin alueella ei raportoitu uusia joukkoaltistumisia viikolla 42.

Alueen oma kokonaisarvio epidemiatilanteesta	Ilmaantuvuus (tapausta/ 100 000 asukasta)		Positiivisten näytteiden osuus (%) testatuista näytteistä	Tartunnanlähde epäselvä (lukumäärä/ todetut tapaukset)
	14 vrk (5.-18.10.)	7 vrk (12.-18.10.)		
Kiihtymisvaihe	13,4	0,0	0,0 %	0 % (0/2)

Tapausten ilmaantuvuus 14 päivän liukuvalla ajanjaksolla

