



Koronavirus

**COVID-19-epidemian hybridistrategian seuranta,
viikoittainen tilannearvioraportti**

**Liite 1.
Epidemiologinen alueellinen
seuranta**

25.11.2020

Koronavirus

Sisällys

Taustaa.....	1
Selitteet	3
Etelä-Suomen aluehallintovirasto	5
Helsingin ja Uudenmaan SHP.....	5
Helsinki	6
Espoo	6
Vantaa	6
Etelä-Karjalan SHP	7
Kymenlaakson SHP	8
Päijät-Hämeen SHP.....	9
Kanta-Hämeen SHP	10
Lounais-Suomen aluehallintovirasto	11
Varsinais-Suomen SHP	11
Satakunnan SHP	12
Länsi- ja Sisä-Suomen aluehallintovirasto.....	13
Pirkanmaan SHP	13
Keski-Suomen SHP	14
Etelä-Pohjanmaan SHP.....	15
Keski-Pohjanmaan SHP	16
Vaasan SHP.....	17
Itä-Suomen aluehallintovirasto	18
Etelä-Savon SHP	18
Itä-Savon SHP.....	19
Pohjois-Savon SHP.....	20
Pohjois-Karjalan SHP	21
Pohjois-Suomen aluehallintovirasto	22
Pohjois-Pohjanmaan SHP.....	22
Kainuun SHP.....	23
Lapin aluehallintovirasto	24
Lapin SHP	24
Länsi-Pohjan SHP.....	25
Ahvenanmaa	26

Taustaa

Sosiaali- ja terveysministeriö on julkaissut toimintasuunnitelman hybridistrategian mukaisten suositusten ja rajoitusten toteuttamiseen COVID-19-epidemian ensimmäisen vaiheen jälkeen. Toimintasuunnitelman tavoitteena on hybridistrategian mukaisesti estää viruksen leviämistä yhteiskunnassa, turvata terveydenhuollon kantokyky ja suojella erityisesti riskiryhmiin kuuluvia ihmisiä. Toimintasuunnitelmassa epidemian tilannekuva jaetaan kolmeen vaiheeseen: perustasoon, kiihtymisvaiheeseen ja leviämisvaiheeseen. Toimintasuunnitelmassa esitetään periaatteet, joiden mukaisesti alueelliset ja valtakunnalliset suositukset ja rajoitukset tulee eri vaiheissa kohdentaa tarkoituksenmukaisella tavalla. Suositus- ja rajoitustoimenpiteiden käyttö edellyttää kokonaisvaltaista arviota, jossa päätöksiä punnitaan epidemiologisten, sosiaalisten ja taloudellisten vaikutusten suhteen sekä suhteessa perusoikeuksiin.

Tilanteen luokittelu sosiaali- ja terveysministeriön (STM) toimintasuunnitelmassa

1. Perustaso vastaa Suomen tilannetta keskikesällä 2020.
 - a. tartuntojen ilmaantuvuus on alhainen
 - b. kotoperäisten tartuntojen osuus on pieni.
2. Kiihtymisvaiheessa
 - a. tartuntojen alueellinen ilmaantuvuus on noussut:
 - 7 vrk tapaussumma on suuruusluokkaa > 6-15/100 000 asukasta ja
 - 14 vrk tapaussumma on suuruusluokkaa > 10-25/100000 asukasta
 - b. positiivisten näytteiden osuus on > 1 %
 - c. ajoittain esiintyy paikallisia ja alueellisia tartuntaketjuja
 - d. tartunnanlähteet ovat kuitenkin pääsääntöisesti jäljitettävissä
 - e. sairaalahoidon tarpeeseen pystytään vastaamaan ilman erityistoimia
3. Leviämisvaiheessa
 - a. tartunnat leviävät väestössä alueellisesti tai laajemmin:
 - 7 vrk tapaussumma on suuruusluokkaa > 12-25/100 000 asukasta ja
 - 14 vrk tapaussumma on suuruusluokkaa > 18-50 /100000 asukasta
 - b. tapausten päivittäinen kasvunopeus on > 10 %
 - c. positiivisten näytteiden osuus on > 2 %
 - d. alle puolet tartunnanlähteistä on jäljitettävissä
 - e. sairaalahoidon ja tehohoidon tarve kasvaa voimakkaasti.

Lisätietoa:

[Valtioneuvoston periaatepäätös VNK/2020/106](#)

[Toimintasuunnitelma hybridistrategian mukaisten suositusten ja rajoitusten toteuttamiseen covid-19-epidemian ensimmäisen vaiheen jälkeen](#)

Alueellisen ja valtakunnallisen epidemiologinen tilanteen luokittelu perustuu kokonaisarvioon, jossa käytetään apuna tutkittuun tietoon perustuvia määrällisiä ja laadullisia kriteerejä sekä huomioidaan muutosten suunta, nopeus ja alueen väestöpohja.

Tässä liitteessä esitetään sairaanhoitopiirien yhteistyöryhmien ilmoittama arvio alueellisesta epidemiatilanteesta 25.11.2020. Lisäksi esitetään mittareita, joiden avulla alueellista epidemiatilannetta seurataan. Mittareista esitetään ilmaantuvuus 7 ja 14 vuorokauden liukuvalla keskiarvolla, positiivisten tapausten osuus prosentteina kaikista analysoiduista COVID-19-näytteistä sekä tartunnanlähteen osalta epäselvien tapausten osuus. Sairaanhoitopiirikohtaiset kuvaukset on jaoteltu aluehallintovirastojen (AVI) mukaan. Liitteen alussa esitetään yhteenvetotaulukko eri sairaanhoitopiirien nykyisestä epidemiatilanteesta sekä viimeisten viikkojen ilmaantuvuuksista ja COVID-19-positiivisten näytteiden osuuksista.

Tiedot kuvaavat tilannetta edeltävän täyden kalenteriviikon aikana (viikko 47, 16.11.–22.11.2020) lukuun ottamatta epidemiatilannetta, joka on raportoitu 25.11.2020 tilanteen mukaan. Tiedot perustuvat alueiden viikoittain ilmoittamiin tietoihin ja taulukko päivitetään keskiviikkoisin. Epidemiatilannearvio on tehty ensi sijassa sairaanhoitopiirien koordinoimissa alueellisissa työryhmissä. Arvio on perustunut seurantatietojen ja tartunnanjäljitystä koskevien tietojen tarkasteluun.

Alueet ovat raportoineet epidemiatilanteensa 25.11.2020 seuraavasti:

Helsingin ja Uudenmaan (HUS) sekä Päijät-Hämeen sairaanhoitopiirit ovat ilmoittaneet siirtyneensä leviämisvaiheeseen.

Kahdeksan aluetta on raportoinut olevansa kiihtymisvaiheessa: Kanta-Hämeen, Kymenlaakson, Länsi-Pohjan, Pirkanmaan, Pohjois-Pohjanmaan, Vaasan ja Varsinais-Suomen sairaanhoitopiirit sekä Ahvenanmaan maakunta.

Sairaanhoitopiireistä loput 11 ovat perustasolla, kuitenkin siten, että osassa perustasolla olevista sairaanhoitopiireistä (shp) yksittäiset kunnat tai kaupungit ovat siirtyneet kiihtymisvaiheeseen: Alajärvi ja Soini (Etelä-Pohjanmaan shp), Joensuu (Pohjois-Karjalan shp), Kruunupyö (Keski-Pohjanmaan shp) sekä Rauma ja Pori (Satakunnan shp).

Selitteet

Liitteessä esitetyissä taulukoissa ja kuvaajissa epidemian eri vaiheet on kuvattu seuraavasti:

7 vrk:n ilmaantuvuus (tapausta/ 100 000 asukasta)

Leviämisvaihe	Yli 15
Kiihtymis-/ leviämisvaihe	12–15
Kiihtymisvaihe	6–12
Perustaso	Alle 6

14 vrk:n ilmaantuvuus (tapausta/ 100 000 asukasta)

Leviämisvaihe	Yli 25
Kiihtymis-/ leviämisvaihe	18–25
Kiihtymisvaihe	10–18
Perustaso	Alle 10

Positiivisten näytteiden osuus (%) testatuista näytteistä

Leviämisvaihe	Yli 2 %
Kiihtymisvaihe	1–2 %
Perustaso	Alle 1 %

Yhteenveto epidemiatilanteen kehittymisestä sairaanhoitopiireittäin

Aluehallinto- virasto	Sairaanhoitopiiri	Ilmaantuvuus (tapausta/ 100 000 asukasta)					Positiivisten näytteiden osuus (%) testatuista näytteistä			Alueen arvio epide- miatilanteesta 25.11.2020
		7 vrk			14 vrk		Viikko 45	Viikko 46	Viikko 47	
		Viikko 45	Viikko 46	Viikko 47	Viikot 44- 45	Viikot 46- 47				
Etelä-Suomen AVI	HUS	50,7	58,4	97,0	95,6	155,5	2,6 %	2,9 %	4,3 %	Leviämisvaihe
	Etelä-Karjalan SHP	9,4	8,6	11,7	21,1	20,4	0,8 %	0,8 %	1,0 %	Perustaso
	Kymenlaakso SHP	14,6	17,0	27,9	41,3	44,9	1,1 %	1,4 %	2,4 %	Kiihtymisvaihe
	Päijät-Hämeen SHP	7,6	20,9	49,0	16,6	69,9	0,7 %	1,7 %	3,3 %	Leviämisvaihe
	Kanta-Hämeen SHP	8,8	9,3	16,9	26,9	26,3	0,8 %	0,8 %	1,6 %	Kiihtymisvaihe
Lounais- Suomen AVI	Varsinais-Suomen SHP	30,0	27,7	23,0	66,6	50,7	1,7 %	1,7 %	1,6 %	Kiihtymisvaihe
	Satakunnan SHP	6,0	6,9	9,7	10,6	16,6	0,4 %	0,5 %	0,6 %	Perustaso*
Länsi- ja Sisä- Suomen AVI	Pirkanmaan SHP	9,7	14,1	29,5	24,3	43,7	0,5 %	0,8 %	1,7 %	Kiihtymisvaihe
	Keski-Suomen SHP	5,9	9,1	27,7	20,2	36,8	0,4 %	0,6 %	1,7 %	Perustaso
	Etelä-Pohjanmaan SHP	4,1	9,3	19,7	9,8	29,0	0,5 %	0,9 %	1,4 %	Perustaso*
	Keski-Pohjanmaan SHP	9,0	15,5	9,0	15,5	24,5	0,6 %	1,0 %	0,6 %	Perustaso*
	Vaasan SHP	14,1	25,4	15,9	51,9	41,3	1,4 %	2,4 %	2,2 %	Kiihtymisvaihe
Itä-Suomen AVI	Etelä-Savon SHP	2,0	84,0	10,1	5,1	94,1	0,2 %	6,6 %	0,5 %	Perustaso
	Itä-Savon SHP	2,5	0,0	7,4	37,2	7,4	0,2 %	0,0 %	0,6 %	Perustaso
	Pohjois-Savon SHP	14,3	5,3	18,4	22,9	23,7	1,1 %	0,3 %	1,2 %	Perustaso
	Pohjois-Karjalan SHP	7,9	5,5	32,2	10,9	37,7	0,8 %	0,5 %	2,2 %	Perustaso*
Pohjois- Suomen AVI	Pohjois-Pohjanmaan SHP	15,3	14,4	26,8	37,0	41,2	0,8 %	0,7 %	1,3 %	Kiihtymisvaihe
	Kainuun SHP	9,7	9,7	11,1	9,7	20,7	0,7 %	0,8 %	0,9 %	Perustaso
Lapin AVI	Lapin SHP	43,5	16,2	8,5	77,7	24,8	2,3 %	0,8 %	0,4 %	Perustaso
	Länsi-Pohjan SHP	62,9	53,0	43,1	102,7	96,1	3,1 %	3,0 %	2,6 %	Kiihtymisvaihe
Ahvenanmaa		16,7	0,0	3,3	26,7	3,3	1,1 %	0,0 %	0,2 %	Kiihtymisvaihe

* Alueet ovat raportoineet alueiden sisällä yksittäisiä kaupunkeja tai kuntia eri epidemiavaiheeseen.

Etelä-Suomen aluehallintovirasto

Helsingin ja Uudenmaan SHP

Alueen oma kokonaisarvio epidemiatilanteesta 25.11.2020: Leviämisvaihe

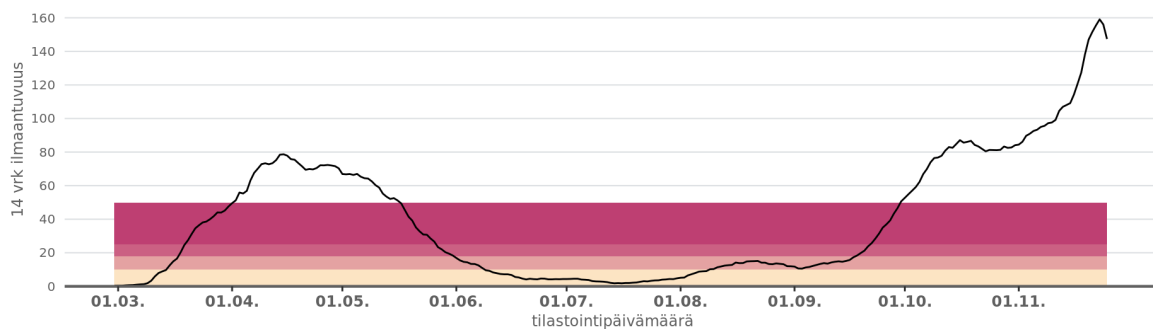
Tilannearvio viikolla 47 (ajalla 16.11.-22.11.2020):

Sairaanhoitopiiri on raportoinut olevansa leviämisvaiheessa. Uusien tartuntojen määrä on viime viikkojen aikana noussut. Joukkoaltistumisia raportoitiin yhteensä sairaanhoitopiirin alueella 183 viikolla 47.

Alueen oma kokonaisarvio epidemiatilanteesta	Ilmaantuvuus (tapausta/100 000 asukasta)		Positiivisten näytteiden osuus (%) testatuista näytteistä	Epäselvien tartuntojen osuus sairaanhoitopiirin alueella saaduista tartunnoista (lukumäärä/todetut tapaukset)
	14 vrk (9.11.-22.11.2020)	7 vrk (16.11.-22.11.2020)		
Leviämisvaihe	155,5	97,0	4,3 %	65 % (1084/1657)

Tapausten ilmaantuvuus 14 päivän liukuvalla ajanjaksolla

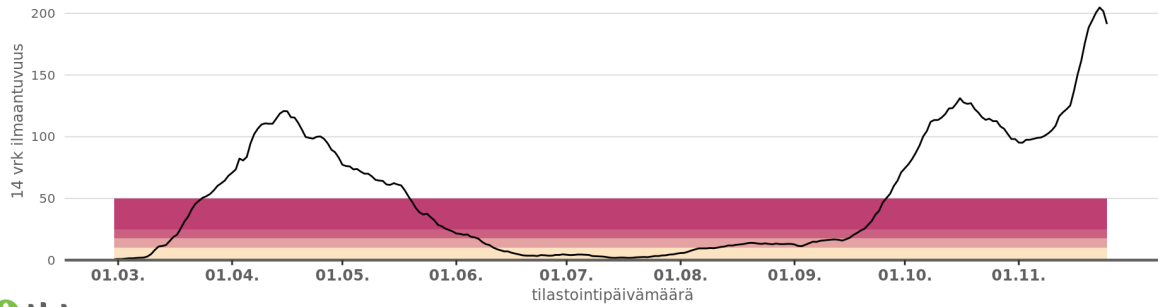
Helsingin ja Uudenmaan SHP



Helsinki

Tapausten ilmaantuvuus 14 päivän liukuvalla ajanjaksolla

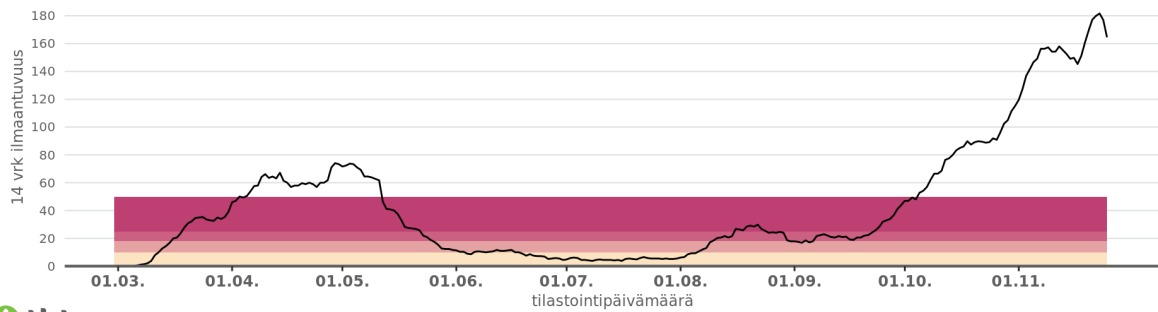
Helsinki



Espoo

Tapausten ilmaantuvuus 14 päivän liukuvalla ajanjaksolla

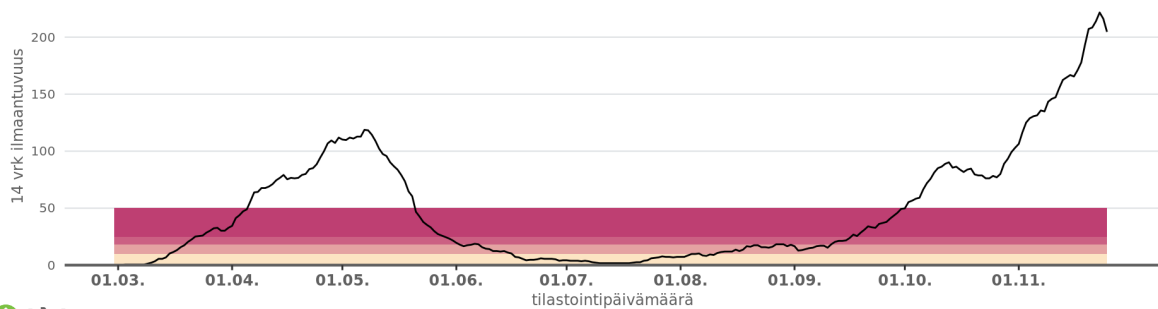
Espoo



Vantaa

Tapausten ilmaantuvuus 14 päivän liukuvalla ajanjaksolla

Vantaa



Etelä-Karjalan SHP

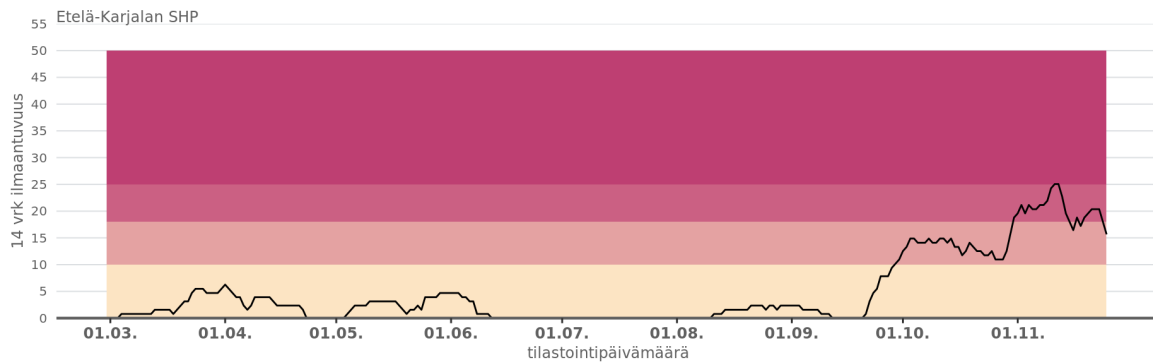
Alueen oma kokonaisarvio epidemiatilanteesta 25.11.2020: Perustaso

Tilannearvio viikolla 47 (ajalla 16.11.-22.11.2020):

Epidemiatilanne on rauhallinen.

Alueen oma kokonaisarvio epidemiatilanteesta	Ilmaantuvuus (tapausta/100 000 asukasta)		Positiivisten näytteiden osuus (%) testatuista näytteistä	Epäselvien tartuntojen osuus sairaanhoitopiirin alueella saaduista tartunnoista (lukumäärä/todetut tapaukset)
	14 vrk (9.11.-22.11.2020)	7 vrk (16.11.-22.11.2020)		
Perustaso	20,4	11,7	1,0 %	33 % (2/6)

Tapausten ilmaantuvuus 14 päivän liukuvalla ajanjaksolla



Kymenlaakson SHP

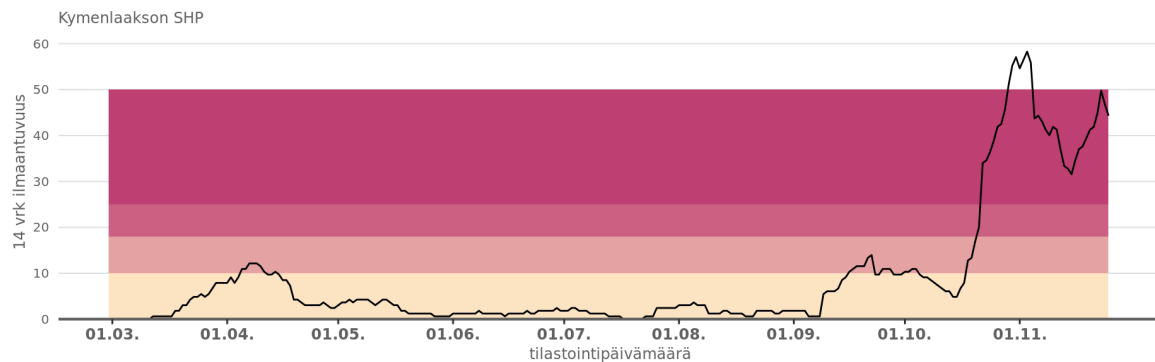
Alueen oma kokonaisarvio epidemiatilanteesta 25.11.2020: Kiihtymisvaihe

Tilannearvio viikolla 47 (ajalla 16.11.-22.11.2020):

Sairaanhoidopiiri on siirtynyt kiihtymisvaiheeseen ilmaantuvuuden nousun takia. Sairaanhoidopiirissä on todettu tartuntaryypäitä eri puolilla aluetta.

Alueen oma kokonaisarvio epidemiatilanteesta	Ilmaantuvuus (tapausta/100 000 asukasta)		Positiivisten näytteiden osuus (%) testatuista näytteistä	Epäselvien tartuntojen osuus sairaanhoidopiirin alueella saaduista tartunnoista (lukumäärä/todetut tapaukset)
	14 vrk (9.11.-22.11.2020)	7 vrk (16.11.-22.11.2020)		
Kiihtymisvaihe	44,9	27,9	2,4 %	24 % (8/34)

Tapausten ilmaantuvuus 14 päivän liukuvalla ajanjaksolla



Päijät-Hämeen SHP

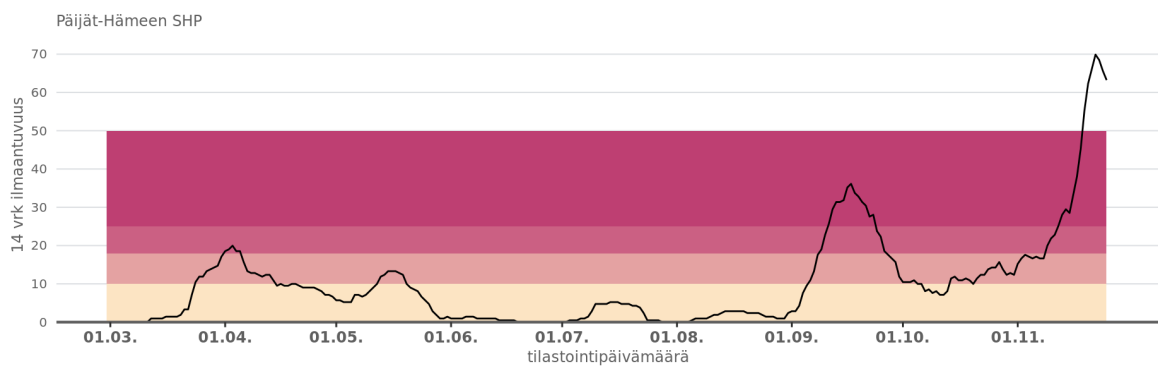
Alueen oma kokonaisarvio epidemiatilanteesta 25.11.2020: Leviämisvaihe

Tilannearvio viikolla 47 (ajalla 16.11.–22.11.2020):

Sairaanhoidopiiri on siirtynyt leviämisvaiheeseen. Alueen ilmaantuvuus on noussut merkittävästi viime viikkojen aikana. Tapauksista suurin osa on todettu Lahden kaupungissa.

Alueen oma kokonaisarvio epidemiatilanteesta	Ilmaantuvuus (tapaus/100 000 asukasta)		Positiivisten näytteiden osuus (%) testatuista näytteistä	Epäselvien tartuntojen osuus sairaanhoidopiirin alueella saaduista tartunnoista (lukumäärä/todetut tapaukset)
	14 vrk (9.11.-22.11.2020)	7 vrk (16.11.-22.11.2020)		
Leviämisvaihe	69,9	49,0	3,3 %	59 % (60/102)

Tapausten ilmaantuvuus 14 päivän liukuvalla ajanjaksolla



Kanta-Hämeen SHP

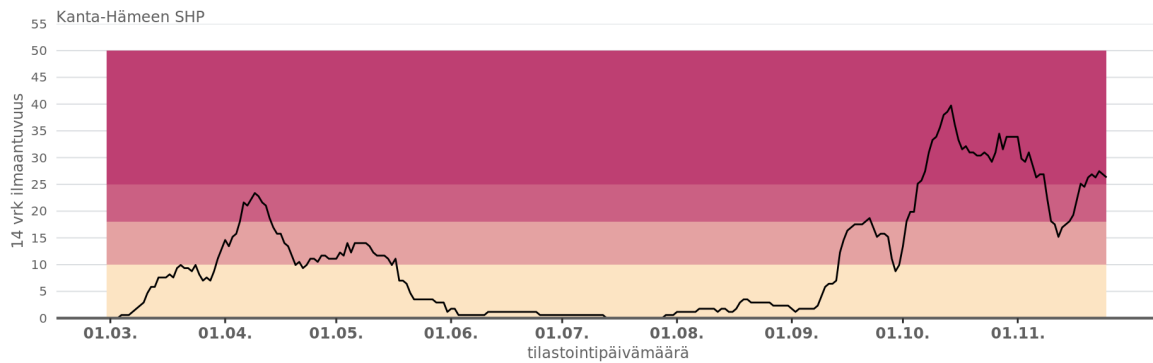
Alueen oma kokonaisarvio epidemiatilanteesta 18.11.2020: Kiihtymisvaihe

Tilannearvio viikolla 47 (ajalla 16.11.–22.11.2020):

Uusien tartuntojen määrä on viime viikkoon nähden noussut.

Alueen oma kokonaisarvio epidemiatilanteesta	Ilmaantuvuus (tapausta/100 000 asukasta)	Positiivisten näytteiden osuus (%) testatuista näytteistä	Epäselvien tartuntojen osuus sairaanhoitopiirin alueella saaduista tartunnoista (lukumäärä/todetut tapaukset)
	14 vrk (9.11.-22.11.2020)	7 vrk (16.11.-22.11.2020)	
Kiihtymisvaihe	26,3	16,9	1,6 %
			17 % (5/29)

Tapausten ilmaantuvuus 14 päivän liukuvalla ajanjaksolla



Lounais-Suomen aluehallintovirasto

Varsinais-Suomen SHP

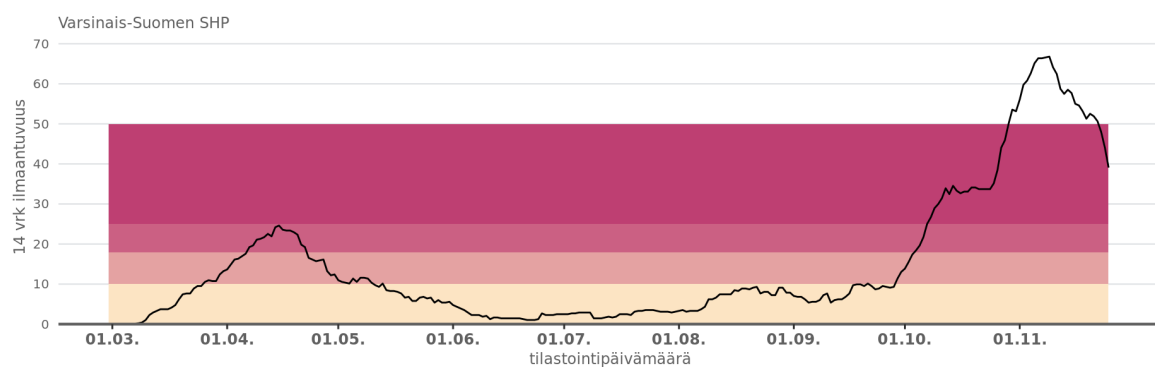
Alueen oma kokonaisarvio epidemiatilanteesta 25.11.2020: Kiihtymisvaihe

Tilannearvio viikolla 47 (ajalla 16.11.-22.11.2020):

Uusien tartuntojen nousu on tasaantunut. Joukkoaltistumisia tapahtui 20 raportointiviikolla 47.

Alueen oma kokonaisarvio epidemiatilanteesta	Ilmaantuvuus (tapausta/100 000 asukasta)		Positiivisten näytteiden osuus (%) testatuista näytteistä	Epäselvien tartuntojen osuus sairaanhoitopiirin alueella saaduista tartunnoista (lukumäärä/todetut tapaukset)
	14 vrk (9.11.-22.11.2020)	7 vrk (16.11.-22.11.2020)		
Kiihtymisvaihe	50,7	23,0	1,6 %	35 % (35/101)

Tapausten ilmaantuvuus 14 päivän liukuvalla ajanjaksolla



Satakunnan SHP

Alueen oma kokonaisarvio epidemiatilanteesta 25.11.2020: Perustaso

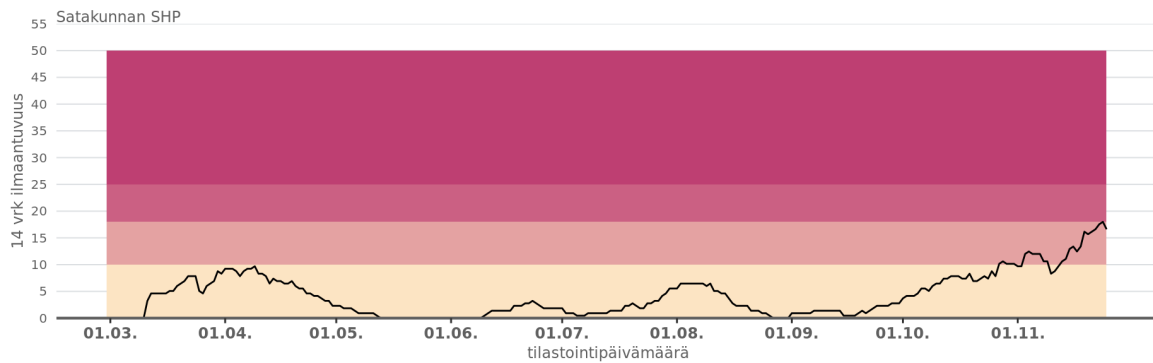
*** Muusta alueesta poiketen Rauma ja Pori ovat kiihtymisvaiheessa.**

Tilannearvio viikolla 47 (ajalla 16.11.–22.11.2020):

Sairaanhoidopiirin tartunnat painottuvat Raumalle ja Poriin, jotka ovat kiihtymisvaiheessa.

Alueen oma kokonaisarvio epidemiatilanteesta	Ilmaantuvuus (tapausta/100 000 asukasta)		Positiivisten näytteiden osuus (%) testatuista näytteistä	Epäselvien tartuntojen osuus sairaanhoidopiirin alueella saaduista tartunnoista (lukumäärä/todetut tapaukset)
	14 vrk (9.11.-22.11.2020)	7 vrk (16.11.-22.11.2020)		
Perustaso*	16,6	9,7	0,6 %	21 % (3/14)

Tapausten ilmaantuvuus 14 päivän liukuvalla ajanjaksolla



Länsi- ja Sisä-Suomen aluehallintovirasto

Pirkanmaan SHP

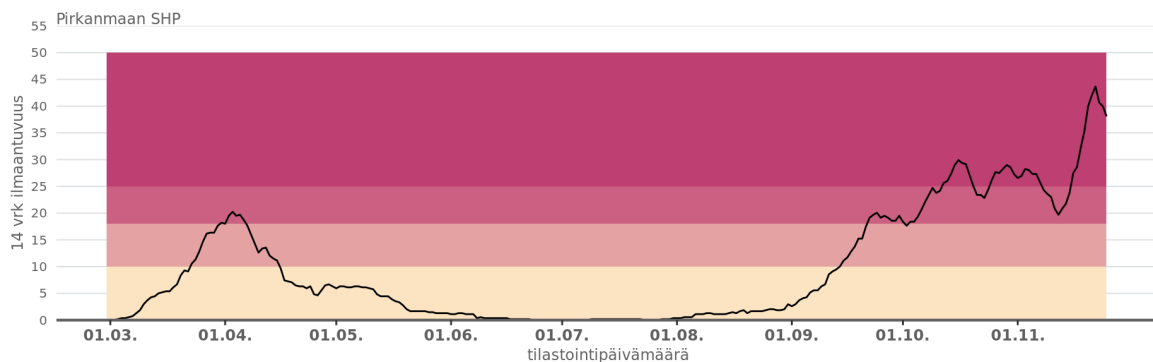
Alueen oma kokonaisarvio epidemiatilanteesta 25.11.2020: Kiihtymisvaihe

Tilannearvio viikolla 47 (ajalla 16.11.-22.11.2020):

Sairaanhoitopiiri on kiihtymisvaiheessa. Uusien tartuntojen määrä on kasvanut edellisviikkoon nähden. Joukkoaltistumisia oli 24 raportointiviikolla 47.

Alueen oma kokonaisarvio epidemiatilanteesta	Ilmaantuvuus (tapausta/100 000 asukasta)		Positiivisten näytteiden osuus (%) testatuista näytteistä	Epäselvien tartuntojen osuus sairaanhoitopiirin alueella saaduista tartunnoista (lukumäärä/todetut tapaukset)
	14 vrk (9.11.-22.11.2020)	7 vrk (16.11.-22.11.2020)		
Kiihtymisvaihe	43,7	29,5	1,7 %	28 % (30/109)

Tapausten ilmaantuvuus 14 päivän liukuvalla ajanjaksolla



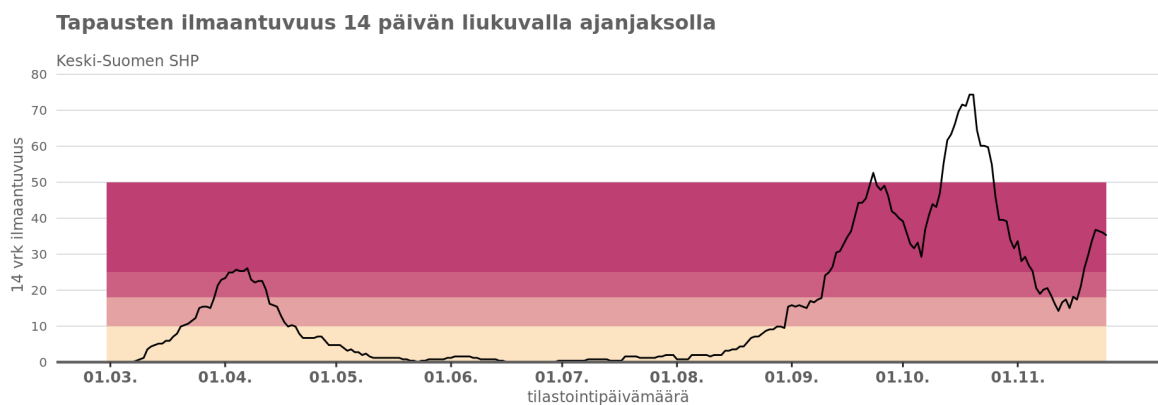
Keski-Suomen SHP

Alueen oma kokonaisarvio epidemiatilanteesta 25.11.2020: Perustaso

Tilannearvio viikolla 47 (ajalla 16.11.-22.11.2020):

Uusien tapausten määrä on noussut viime viikosta Jyväskylän alueella. Epidemiatilanne on kuitenkin hallinnassa.

Alueen oma kokonaisarvio epidemiatilanteesta	Ilmaantuvuus (tapausta/100 000 asukasta)		Positiivisten näytteiden osuus (%) testatuista näytteistä	Epäselvien tartuntojen osuus sairaanhoitopiirin alueella saaduista tartunnoista (lukumäärä/todetut tapaukset)
	14 vrk (9.11.-22.11.2020)	7 vrk (16.11.-22.11.2020)		
Perustaso	36,8	27,7	1,7 %	23 % (10/44)



Etelä-Pohjanmaan SHP

Alueen oma kokonaisarvio epidemiatilanteesta 25.11.2020: Perustaso

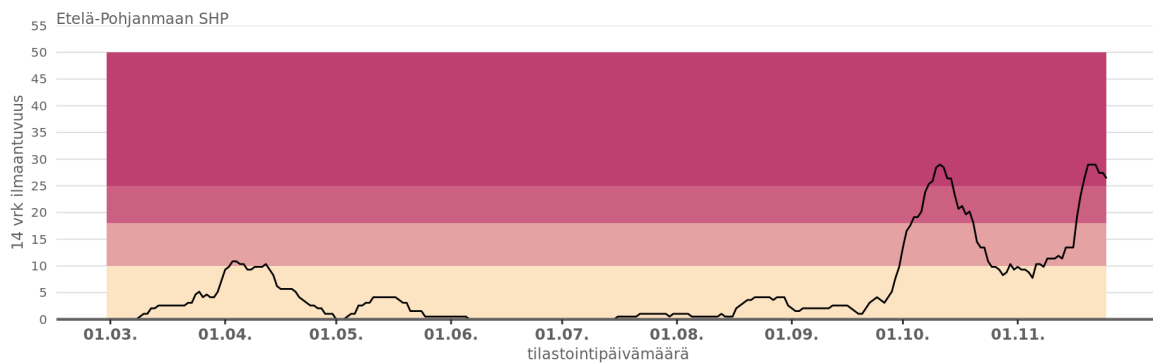
*** Muusta alueesta poiketen Alajärvi ja Soini ovat kiihtymisvaiheessa.**

Tilannearvio viikolla 47 (ajalla 16.11.–22.11.2020):

Uusien tartuntojen määrä on noussut verrattuna aiempaan. Tartunnat keskittyvät Alajärven ja Soinin kuntiin, jotka ovat siirtyneet kiihtymisvaiheeseen. Joukkoaltistumisia tapahtui 17 raportointiviikolla 47.

Alueen oma kokonaisarvio epidemiatilanteesta	Ilmaantuvuus (tapausta/100 000 asukasta)		Positiivisten näytteiden osuus (%) testatuista näytteistä	Epäselvien tartuntojen osuus sairaanhoitopiirin alueella saaduista tartunnoista (lukumäärä/todetut tapaukset)
	14 vrk (9.11.-22.11.2020)	7 vrk (16.11.-22.11.2020)		
Perustaso*	29,0	19,7	1,4 %	9 % (5/59)

Tapausten ilmaantuvuus 14 päivän liukuvalla ajanjaksolla



Keski-Pohjanmaan SHP

Alueen oma kokonaisarvio epidemiatilanteesta 25.11.2020: Perustaso

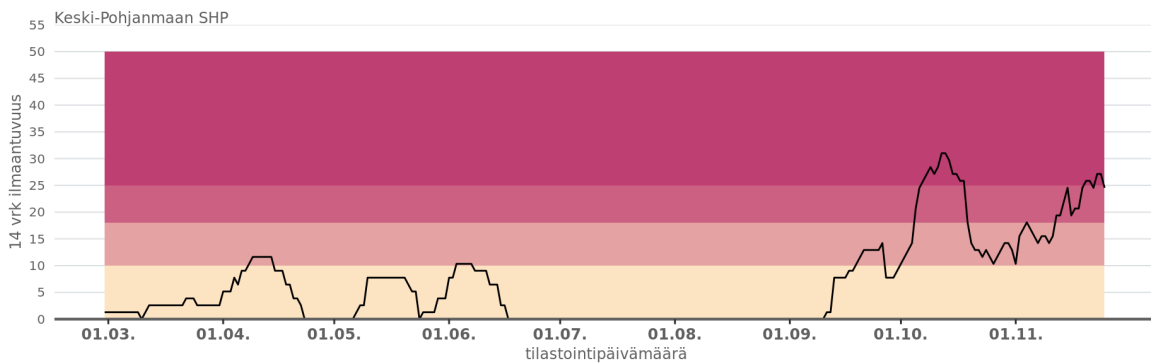
*** Muusta alueesta poiketen Kruunupyö on kiihtymisvaiheessa.**

Tilannearvio viikolla 47 (ajalla 16.11.–22.11.2020):

Uusien tartuntojen määrä on noussut. Tartunnat painottuvat Kruunupyöhyn.

Alueen oma kokonaisarvio epidemiatilanteesta	Ilmaantuvuus (tapausta/100 000 asukasta)		Positiivisten näytteiden osuus (%) testatuista näytteistä	Epäselvien tartuntojen osuus sairaanhoitopiirin alueella saaduista tartunnoista (lukumäärä/todetut tapaukset)
	14 vrk (9.11.-22.11.2020)	7 vrk (16.11.-22.11.2020)		
Perustaso*	24,5	9,0	0,6 %	Ei vastattu

Tapausten ilmaantuvuus 14 päivän liukuvalla ajanjaksolla



Vaasan SHP

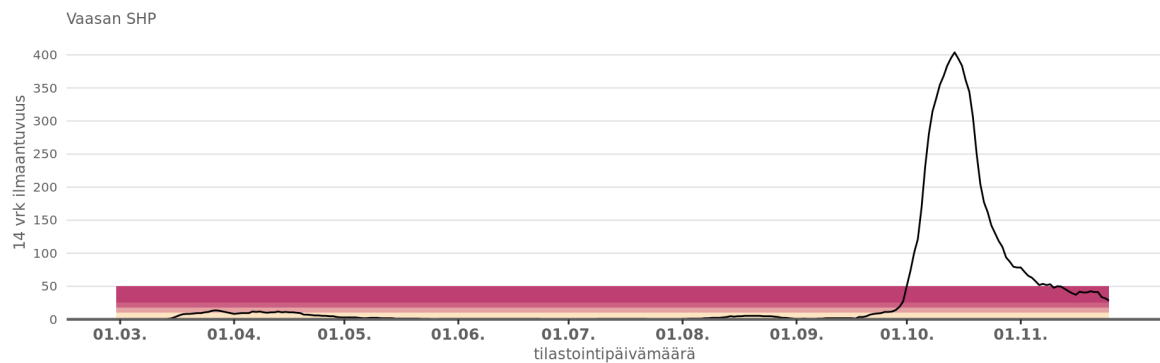
Alueen oma kokonaisarvio epidemiatilanteesta 25.11.2020: Kiihtymisvaihe

Tilannearvio viikolla 47 (ajalla 16.11.-22.11.2020):

Vaasan sairaanhoitopiirissä tapausmäärät ovat jatkaneet laskuaan. Vaasan sairaanhoitopiiri on kuitenkin vielä kiihtymisvaiheessa.

Alueen oma kokonaisarvio epidemiatilanteesta	Ilmaantuvuus (tapaus/100 000 asukasta)		Positiivisten näytteiden osuus (%) testatuista näytteistä	Epäselvien tartuntojen osuus sairaanhoitopiirin alueella saaduista tartunnoista (lukumäärä/todetut tapaukset)
	14 vrk (9.11.-22.11.2020)	7 vrk (16.11.-22.11.2020)		
Kiihtymisvaihe	41,3	15,9	2,2 %	12 % (2/17)

Tapausten ilmaantuvuus 14 päivän liukuvalla ajanjaksolla



Itä-Suomen aluehallintovirasto

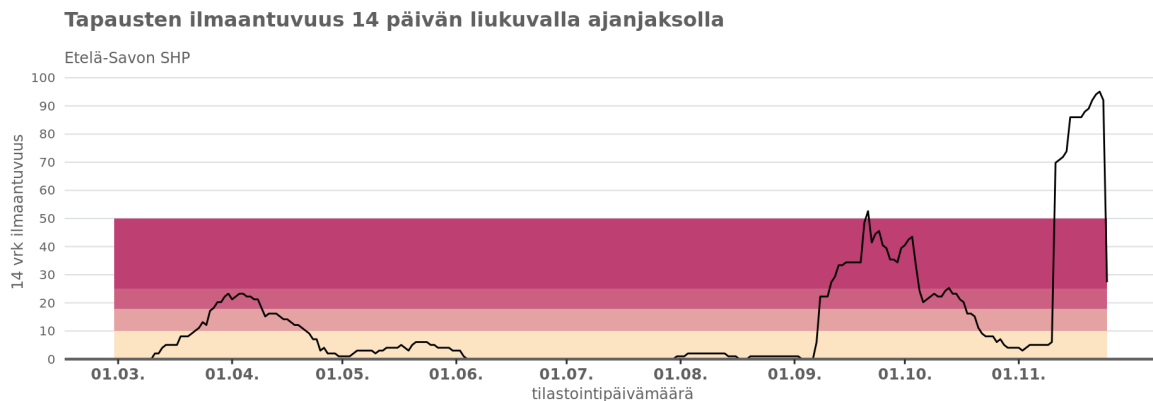
Etelä-Savon SHP

Alueen oma kokonaisarvio epidemiatilanteesta 25.11.2020: Perustaso

Tilannearvio viikolla 47 (ajalla 16.11.-22.11.2020):

Sairaanhoidopiirin epidemiatilanne on rauhoittunut. Viikolla 47 kaikki tartunnat saatiin jäljitettyä.

Alueen oma kokonaisarvio epidemiatilanteesta	Ilmaantuvuus (tapausta/100 000 asukasta)		Positiivisten näytteiden osuus (%) testatuista näytteistä	Epäselvien tartuntojen osuus sairaanhoidopiirin alueella saaduista tartunnoista (lukumäärä/todetut tapaukset)
	14 vrk (9.11.-22.11.2020)	7 vrk (16.11.-22.11.2020)		
Perustaso	94,1	10,1	0,5 %	0 % (0/17)



Itä-Savon SHP

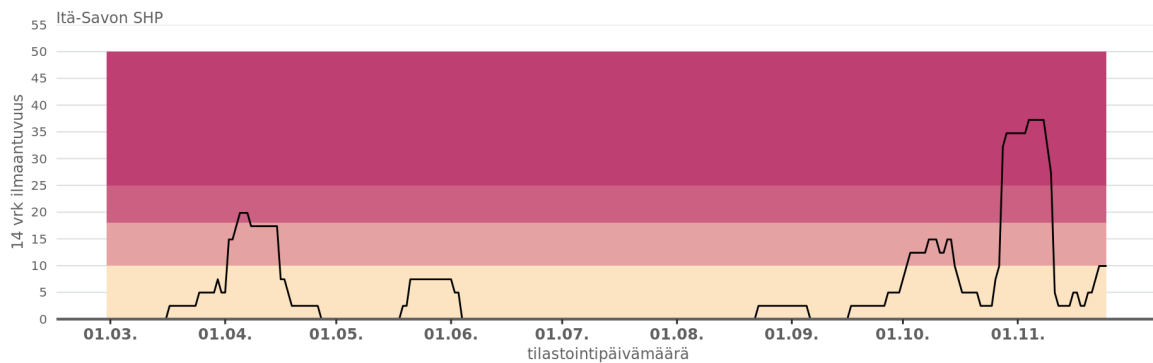
Alueen oma kokonaisarvio epidemiatilanteesta 25.11.2020: Perustaso

Tilannearvio viikolla 47 (ajalla 16.11.-22.11.2020):

Epidemiatilanne on rauhallinen. Sairaanhoidopiirin alueella todettiin alle 10 tartuntaa viikolla 47.

Alueen oma kokonaisarvio epidemiatilanteesta	Ilmaantuvuus (tapausta/100 000 asukasta)		Positiivisten näytteiden osuus (%) testatuista näytteistä	Epäselvien tartuntojen osuus sairaanhoidopiirin alueella saaduista tartunnoista (lukumäärä/todetut tapaukset)
	14 vrk (9.11.-22.11.2020)	7 vrk (16.11.-22.11.2020)		
Perustaso	7,4	7,4	0,6 %	0 % (0/2)

Tapausten ilmaantuvuus 14 päivän liukuvalla ajanjaksolla



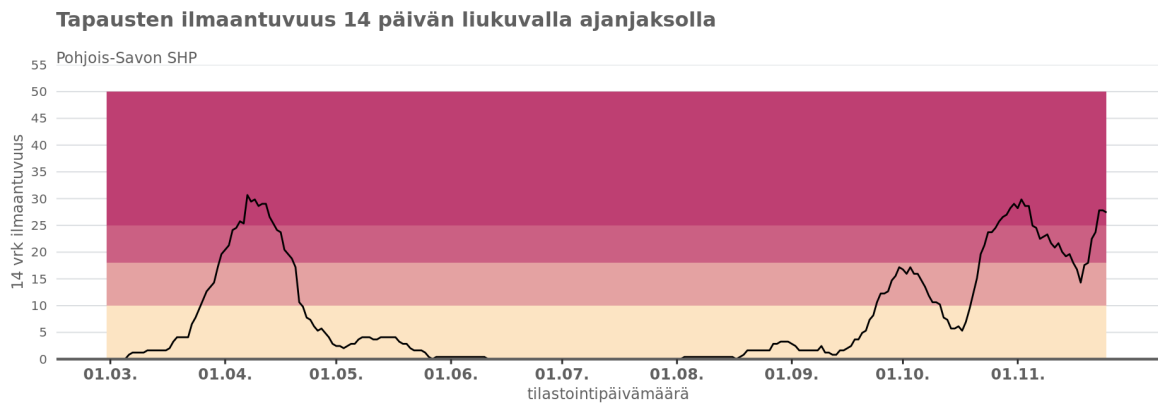
Pohjois-Savon SHP

Alueen oma kokonaisarvio epidemiatilanteesta 25.11.2020: Perustaso

Tilannearvio viikolla 47 (ajalla 16.11.–22.11.2020):

Sairaanhoidopiirin alueella on ollut uusia tartuntaryypäitä. Epidemian kokonaistilanne on kuitenkin rauhallinen.

Alueen oma kokonaisarvio epidemiatilanteesta	Ilmaantuvuus (tapausta/100 000 asukasta)		Positiivisten näytteiden osuus (%) testatuista näytteistä	Epäselvien tartuntojen osuus sairaanhoidopiirin alueella saaduista tartunnoista (lukumäärä/todetut tapaukset)
	14 vrk (9.11.-22.11.2020)	7 vrk (16.11.-22.11.2020)		
Perustaso	23,7	18,4	1,2 %	7 % (3/45)



Pohjois-Karjalan SHP

Alueen oma kokonaisarvio epidemiatilanteesta 25.11.2020: Perustaso

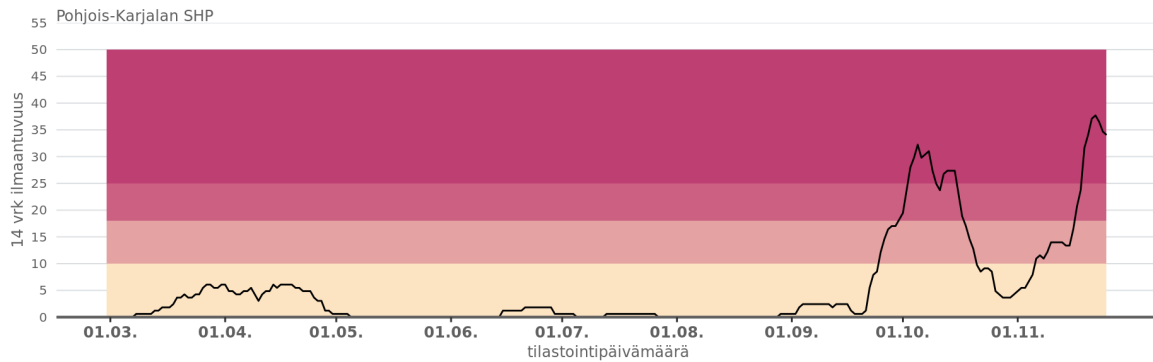
***Muusta alueesta poiketen Joensuu on kiihtymisvaiheessa.**

Tilannearvio viikolla 47 (ajalla 16.11.-22.11.2020):

Joensuun kaupunki on siirtynyt kiihtymisvaiheeseen. Muualla sairaanhoitopiirin alueella epidemiatilanne on rauhallinen. Joukkoaltistumisia oli yhteensä 25 viikolla 47.

Alueen oma kokonaisarvio epidemiatilanteesta	Ilmaantuvuus (tapausta/100 000 asukasta)		Positiivisten näytteiden osuus (%) testatuista näytteistä	Epäselvien tartuntojen osuus sairaanhoitopiirin alueella saaduista tartunnoista (lukumäärä/todetut tapaukset)
	14 vrk (9.11.-22.11.2020)	7 vrk (16.11.-22.11.2020)		
Perustaso*	37,7	32,2	2,2 %	4 % (2/55)

Tapausten ilmaantuvuus 14 päivän liukuvalla ajanjaksolla



Pohjois-Suomen aluehallintovirasto

Pohjois-Pohjanmaan SHP

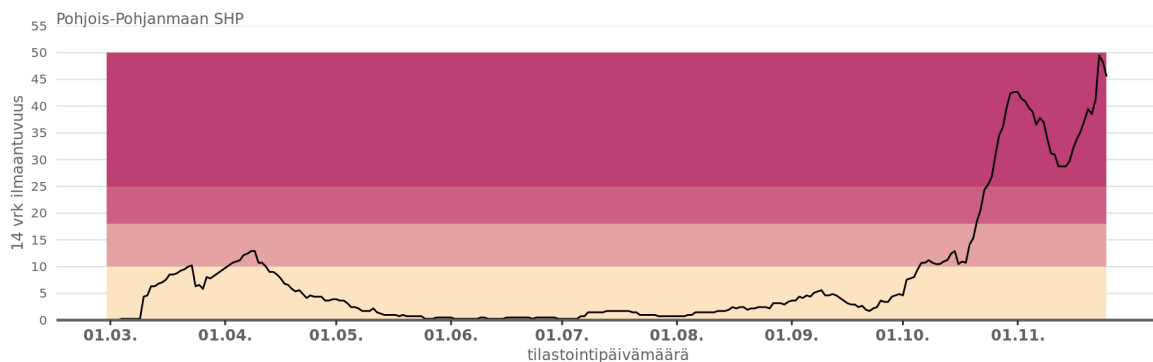
Alueen oma kokonaisarvio epidemiatilanteesta 25.11.2020: Kiihtymisvaihe

Tilannearvio viikolla 47 (ajalla 16.11.-22.11.2020):

Uusien tartuntojen määrä on noussut alueella. Tartunnat keskittyvät Ouluun. Sairaanhoidopiiri on siirtynyt kiihtymisvaiheeseen.

Alueen oma kokonaisarvio epidemiatilanteesta	Ilmaantuvuus (tapausta/100 000 asukasta)		Positiivisten näytteiden osuus (%) testatuista näytteistä	Epäselvien tartuntojen osuus sairaanhoidopiirin alueella saaduista tartunnoista (lukumäärä/todetut tapaukset)
	14 vrk (9.11.-22.11.2020)	7 vrk (16.11.-22.11.2020)		
Kiihtymisvaihe	41,2	26,8	1,3 %	Ei vastattu

Tapausten ilmaantuvuus 14 päivän liukuvalla ajanjaksolla



Kainuun SHP

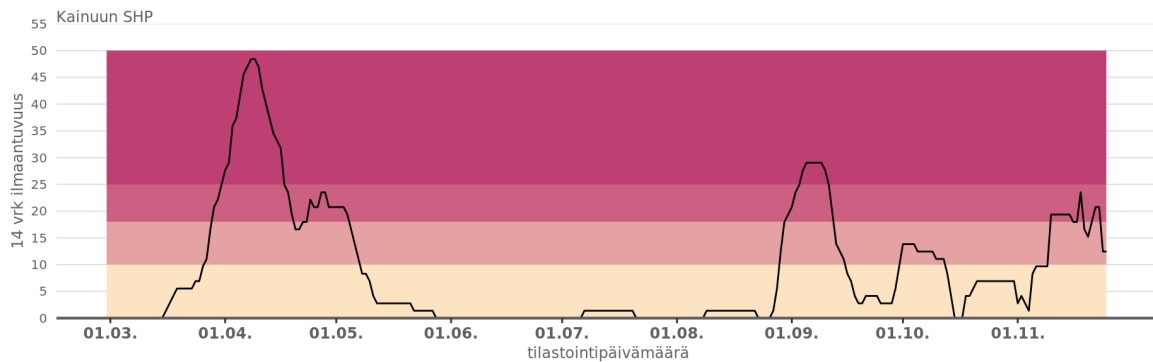
Alueen oma kokonaisarvio epidemiatilanteesta 25.11.2020: Perustaso

Tilannearvio viikolla 47 (ajalla 16.11.–22.11.2020):

Epidemiatilanne on rauhallinen. Sairaanhoidopiirin alueella todettiin alle 10 tapausta viikolla 47.

Alueen oma kokonaisarvio epidemiatilanteesta	Ilmaantuvuus (tapausta/100 000 asukasta)	Positiivisten näytteiden osuus (%) testatuista näytteistä	Epäselvien tartuntojen osuus sairaanhoidopiirin alueella saaduista tartunnoista (lukumäärä/todetut tapaukset)	
	14 vrk (9.11.-22.11.2020)	7 vrk (16.11.-22.11.2020)		
Perustaso	20,7	11,1	0,9 %	0 % (0/0)

Tapausten ilmaantuvuus 14 päivän liukuvalla ajanjaksolla



Lapin aluehallintovirasto

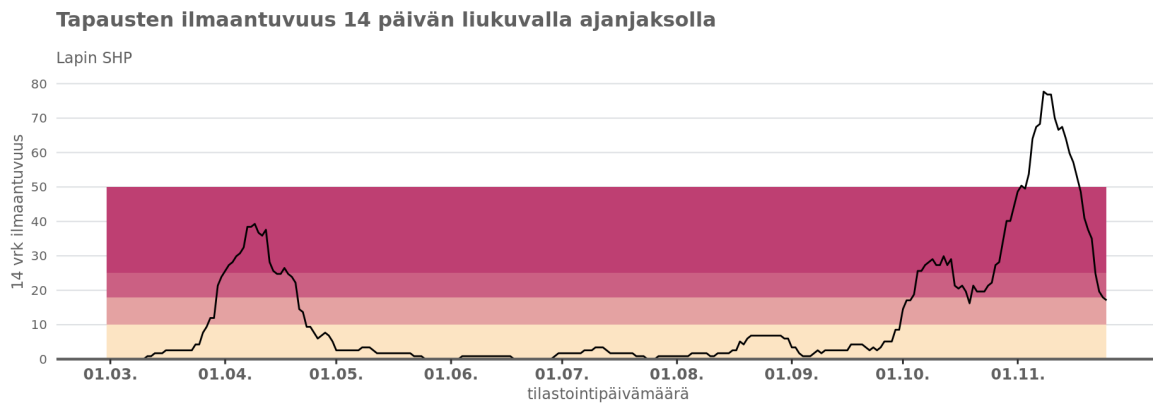
Lapin SHP

Alueen oma kokonaisarvio epidemiatilanteesta 25.11.2020: Perustaso

Tilannearvio viikolla 47 (ajalla 16.11.–22.11.2020):

Epidemiatilanne on rauhoittumassa.

Alueen oma kokonaisarvio epidemiatilanteesta	Ilmaantuvuus (tapausta/100 000 asukasta)		Positiivisten näytteiden osuus (%) testatuista näytteistä	Epäselvien tartuntojen osuus sairaanhoitopiirin alueella saaduista tartunnoista (lukumäärä/todetut tapaukset)
	14 vrk (9.11.-22.11.2020)	7 vrk (16.11.-22.11.2020)		
Perustaso	24,8	8,5	0,4 %	33 % (2/6)



Länsi-Pohjan SHP

Alueen oma kokonaisarvio epidemiatilanteesta 25.11.2020: Kiihtymisvaihe

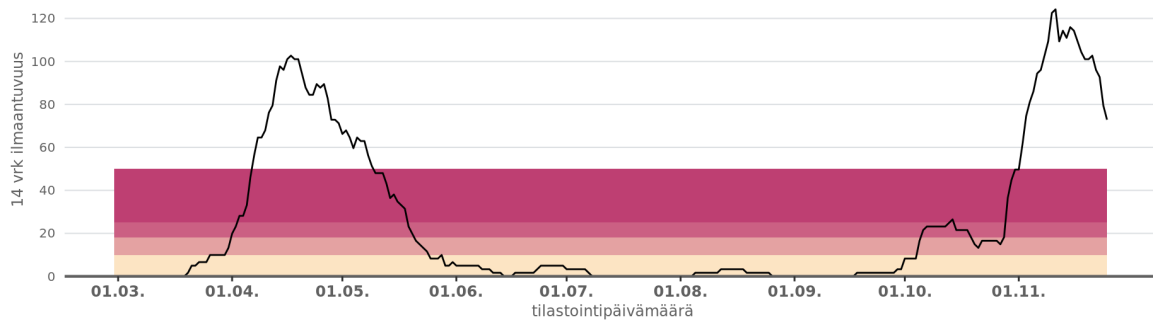
Tilannearvio viikolla 47 (ajalla 16.11.-22.11.2020):

Sairaanhoitopiiri on edelleen kiihtymisvaiheessa. Uusien tartuntojen määrän kasvu on tasaantunut.

Alueen oma kokonaisarvio epidemiatilanteesta	Ilmaantuvuus (tapausta/100 000 asukasta)		Positiivisten näytteiden osuus (%) testatuista näytteistä	Epäselvien tartuntojen osuus sairaanhoitopiirin alueella saaduista tartunnoista (lukumäärä/todetut tapaukset)
	14 vrk (9.11.-22.11.2020)	7 vrk (16.11.-22.11.2020)		
Kiihtymisvaihe	96,1	43,1	2,6 %	0 % (0/22)

Tapausten ilmaantuvuus 14 päivän liukuvalla ajanjaksolla

Länsi-Pohjan SHP



Ahvenanmaa

Alueen oma kokonaisarvio epidemiatilanteesta 25.11.2020: Kiihtymisvaihe

Tilannearvio viikolla 47 (ajalla 16.11.-22.11.2020):

Sairaanhoitopiiri on edelleen kiihtymisvaiheessa.

Alueen oma kokonaisarvio epidemiatilanteesta	Ilmaantuvuus (tapausta/100 000 asukasta)		Positiivisten näytteiden osuus (%) testatuista näytteistä	Epäselvien tartuntojen osuus sairaanhoitopiirin alueella saaduista tartunnoista (lukumäärä/todetut tapaukset)
	14 vrk (9.11.-22.11.2020)	7 vrk (16.11.-22.11.2020)		
Kiihtymisvaihe	3,3	3,3	0,2 %	0 % (0/0)

Tapausten ilmaantuvuus 14 päivän liukuvalla ajanjaksolla

