



Koronavirus

**COVID-19-epidemian hybridistrategian seuranta,
viikoittainen tilannearvioraportti**

**Liite 1.
Epidemiologinen alueellinen
seuranta**

28.10.2020

Koronavirus

Sisällys

Taustaa.....	1
Selitteet	3
Etelä-Suomen aluehallintovirasto	5
Helsingin ja Uudenmaan SHP.....	5
Helsinki	6
Espoo	6
Vantaa	6
Etelä-Karjalan SHP	7
Kymenlaakson SHP	8
Päijät-Hämeen SHP.....	9
Kanta-Hämeen SHP	10
Lounais-Suomen aluehallintovirasto	11
Varsinais-Suomen SHP	11
Satakunnan SHP	12
Länsi- ja Sisä-Suomen aluehallintovirasto.....	13
Pirkanmaan SHP	13
Keski-Suomen SHP	14
Etelä-Pohjanmaan SHP.....	15
Keski-Pohjanmaan SHP	16
Vaasan SHP.....	17
Itä-Suomen aluehallintovirasto	18
Etelä-Savon SHP	18
Itä-Savon SHP.....	19
Pohjois-Savon SHP.....	20
Pohjois-Karjalan SHP	21
Pohjois-Suomen aluehallintovirasto	22
Pohjois-Pohjanmaan SHP.....	22
Kainuun SHP.....	23
Lapin aluehallintovirasto	24
Lapin SHP	24
Länsi-Pohjan SHP.....	25
Ahvenanmaa	26

Taustaa

Sosiaali- ja terveysministeriö on julkaissut toimintasuunnitelman hybridistrategian mukaisten suositusten ja rajoitusten toteuttamiseen COVID-19-epidemian ensimmäisen vaiheen jälkeen. Toimintasuunnitelman tavoitteena on hybridistrategian mukaisesti estää viruksen leviämistä yhteiskunnassa, turvata terveydenhuollon kantokyky ja suojella erityisesti riskiryhmiin kuuluvia ihmisiä. Toimintasuunnitelmassa epidemian tilannekuva jaetaan kolmeen vaiheeseen: perustasoon, kiihtymisvaiheeseen ja leviämisvaiheeseen. Toimintasuunnitelmassa esitetään periaatteet, joiden mukaisesti alueelliset ja valtakunnalliset suositukset ja rajoitukset tulee eri vaiheissa kohdentaa tarkoituksenmukaisella tavalla. Suositus- ja rajoitustoimenpiteiden käyttö edellyttää kokonaisvaltaista arviota, jossa päätöksiä punnitaan epidemiologisten, sosiaalisten ja taloudellisten vaikutusten suhteen sekä suhteessa perusoikeuksiin.

Tilanteen luokittelu sosiaali- ja terveysministeriön (STM) toimintasuunnitelmassa

1. Perustaso vastaa Suomen tilannetta keskikesällä 2020.
 - a. tartuntojen ilmaantuvuus on alhainen
 - b. kotoperäisten tartuntojen osuus on pieni.
2. Kiihtymisvaiheessa
 - a. tartuntojen alueellinen ilmaantuvuus on noussut:
 - 7 vrk tapaussumma on suuruusluokkaa > 6-15/100 000 asukasta ja
 - 14 vrk tapaussumma on suuruusluokkaa > 10-25/100000 asukasta
 - b. positiivisten näytteiden osuus on > 1 %
 - c. ajoittain esiintyy paikallisia ja alueellisia tartuntaketjuja
 - d. tartunnanlähteet ovat kuitenkin pääsääntöisesti jäljitettävissä
 - e. sairaalahoidon tarpeeseen pystytään vastaamaan ilman erityistoimia
3. Leviämisvaiheessa
 - a. tartunnat leviävät väestössä alueellisesti tai laajemmin:
 - 7 vrk tapaussumma on suuruusluokkaa > 12-25/100 000 asukasta ja
 - 14 vrk tapaussumma on suuruusluokkaa > 18-50 /100000 asukasta
 - b. tapausten päivittäinen kasvunopeus on > 10 %
 - c. positiivisten näytteiden osuus on > 2 %
 - d. alle puolet tartunnanlähteistä on jäljitettävissä
 - e. sairaalahoidon ja tehohoidon tarve kasvaa voimakkaasti.

Lisätietoa:

[Valtioneuvoston periaatepäätös VNK/2020/106](#)

[Toimintasuunnitelma hybridistrategian mukaisten suositusten ja rajoitusten toteuttamiseen covid-19-epidemian ensimmäisen vaiheen jälkeen](#)

Alueellisen ja valtakunnallisen epidemiologinen tilanteen luokittelu perustuu kokonaisarvioon, jossa käytetään apuna tutkittuun tietoon perustuvia määrällisiä ja laadullisia kriteerejä sekä huomioidaan muutosten suunta, nopeus ja alueen väestöpohja.

Tässä liitteessä esitetään sairaanhoitopiirien yhteistyöryhmien ilmoittama arvio alueellisesta epidemiatilanteesta 28.10.2020. Lisäksi esitetään mittareita, joiden avulla alueellista epidemiatilannetta seurataan. Mittareista esitetään ilmaantuvuus 7 ja 14 vuorokauden liukuvalla keskiarvolla ja positiivisten tapausten osuus prosentteina kaikista analysoiduista COVID-19-näytteistä. Sairaanhoitopiirikohtaiset kuvaukset on jaoteltu aluehallintovirastojen (AVI) mukaan. Liitteen alussa esitetään yhteenvetotaulukko eri sairaanhoitopiirien nykyisestä epidemiatilanteesta sekä viimeisten viikkojen ilmaantuvuuksista ja COVID-19 -positiivisten näytteiden osuuksista.

Tiedot kuvaavat tilannetta edeltävän täyden kalenteriviikon aikana (viikko 43, 19.–25.10.2020) lukuun ottamatta epidemiatilannetta, joka on raportoitu 28.10.2020 tilanteen mukaan. Tiedot perustuvat alueiden viikoittain ilmoittamiin tietoihin ja taulukko päivitetään keskiviikkoisin. Epidemiatilannearvio on tehty ensi sijassa sairaanhoitopiirien koordinoimissa alueellisissa työryhmissä. Arvio on perustunut seurantatietojen ja tartunnan jäljitystä koskevien tietojen tarkasteluun.

Alueet ovat raportoineet epidemiatilanteensa 28.10.2020 seuraavasti:

Vaasan sairaanhoitopiiri on raportoinut olevansa leviämisvaiheessa, ja viisi aluetta kiihtymisvaiheessa: Helsingin ja Uudenmaan (HUS), Kanta-Hämeen, Pirkanmaan ja Varsinais-Suomen sairaanhoitopiirit sekä Ahvenanmaa. Etelä-Pohjanmaan sairaanhoitopiiri on ilmoittanut palanneensa kiihtymisvaiheesta takaisin perustasolle. Muut sairaanhoitopiirit ovat perustasolla.

Alueellisia epidemiatilanteita tarkastellessa on tärkeää huomioida, että alueellinen tilanne voi nopeasti muuttua. Väestöpohjaltaan pienempien sairaanhoitopiirien kohdalla on hyvä huomioida, että jo vähäinen uusien tartuntojen määrä nostaa ilmaantuvuutta merkittävästi. Myös positiivisten tapausten osuus kaikista analysoiduista näytteistä saattaa hetkellisesti nousta korkeaksi.

Selitteet

Liitteessä esitetyissä taulukoissa ja kuvaajissa epidemian eri vaiheet on kuvattu seuraavasti:

7 vrk:n ilmaantuvuus (tapausta/ 100 000 asukasta)

Leviämisvaihe	Yli 15
Kiihtymis-/ leviämisvaihe	12–15
Kiihtymisvaihe	6–12
Perustaso	Alle 6

14 vrk:n ilmaantuvuus (tapausta/ 100 000 asukasta)

Leviämisvaihe	Yli 25
Kiihtymis-/ leviämisvaihe	18–25
Kiihtymisvaihe	10–18
Perustaso	Alle 10

Positiivisten näytteiden osuus (%) testatuista näytteistä

Leviämisvaihe	Yli 2 %
Kiihtymisvaihe	1–2 %
Perustaso	Alle 1 %

Yhteenveto epidemiatilanteen kehittymisestä sairaanhoitopiireittäin

Aluehallinto- virasto	Sairaanhoitopiiri	Ilmaantuvuus (tapausta/ 100 000 asukasta)					Positiivisten näytteiden osuus (%) testatuista näytteistä			Alueen arvio epidemiatilanteesta 28.10.2020
		7 vrk			14 vrk		Viikko 41	Viikko 42	Viikko 43	
		Viikko 41	Viikko 42	Viikko 43	Viikot 40-41	Viikot 42-43				
Etelä-Suomen AVI	HUS	44,3	41,5	39,1	77,7	80,6	2,0 %	1,9 %	1,7 %	Kiihtymisvaihe
	Etelä-Karjalan SHP	7,8	4,7	7,8	14,9	12,5	0,6 %	0,3 %	0,7 %	Perustaso
	Kymenlaakso SHP	1,8	10,9	27,9	6,7	38,9	0,1 %	0,8 %	2,1 %	Perustaso
	Päijät-Hämeen SHP	3,3	8,1	5,7	7,1	13,8	0,3 %	0,5 %	0,5 %	Perustaso
	Kanta-Hämeen SHP	18,7	13,4	15,8	35,6	29,2	1,4 %	0,9 %	0,9 %	Kiihtymisvaihe
Lounais- Suomen AVI	Varsinais-Suomen SHP	17,4	15,7	18,4	31,4	34,1	1,1 %	1,0 %	1,2 %	Kiihtymisvaihe
	Satakunnan SHP	3,7	3,7	5,1	6,5	8,8	0,3 %	0,2 %	0,4 %	Perustaso
Länsi- ja Sisä- Suomen AVI	Pirkanmaan SHP	15,2	14,5	11,7	24,5	26,2	0,9 %	0,8 %	0,7 %	Kiihtymisvaihe
	Keski-Suomen SHP	35,6	35,6	19,4	47,1	55,0	2,1 %	1,6 %	1,0 %	Perustaso
	Etelä-Pohjanmaan SHP	14,0	5,7	4,1	29,0	9,8	0,6 %	0,4 %	0,4 %	Perustaso
	Keski-Pohjanmaan SHP	18,1	7,8	3,9	28,4	11,6	0,7 %	0,5 %	0,2 %	Perustaso
	Vaasan SHP	252,3	88,4	39,5	364,9	127,9	10,7 %	3,8 %	2,7 %	Leviämisvaihe
Itä-Suomen AVI	Etelä-Savon SHP	9,1	7,1	1,0	22,3	8,1	0,7 %	0,6 %	0,1 %	Perustaso
	Itä-Savon SHP	2,5	2,5	2,5	12,4	5,0	0,1 %	0,2 %	0,3 %	Perustaso
	Pohjois-Savon SHP	2,9	4,1	19,6	10,2	23,7	0,2 %	0,3 %	1,2 %	Perustaso
	Pohjois-Karjalan SHP	10,3	6,7	1,8	23,7	8,5	0,5 %	0,6 %	0,1 %	Perustaso
Pohjois- Suomen AVI	Pohjois-Pohjanmaan SHP	4,9	5,6	20,5	10,7	26,1	0,2 %	0,3 %	1,3 %	Perustaso
	Kainuun SHP	0,0	5,5	2,8	11,1	8,3	0,0 %	0,5 %	0,2 %	Perustaso
Lapin AVI	Lapin SHP	12,0	7,7	14,5	27,3	22,2	0,5 %	0,5 %	0,8 %	Perustaso
	Länsi-Pohjan SHP	14,9	6,6	9,9	23,2	16,6	1,0 %	0,6 %	0,7 %	Perustaso
Ahvenanmaa		13,4	0,0	30,1	13,4	30,1	1,0 %	0,0 %	1,4 %	Kiihtymisvaihe

Etelä-Suomen aluehallintovirasto

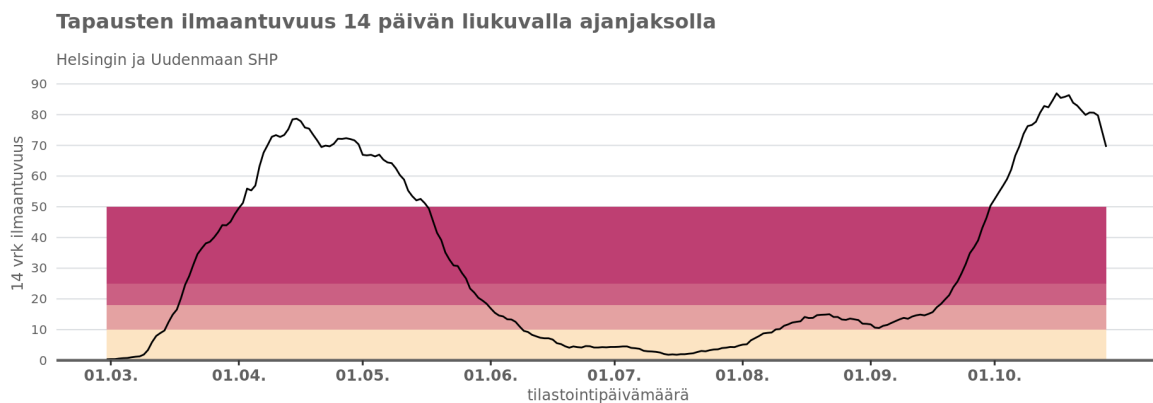
Helsingin ja Uudenmaan SHP

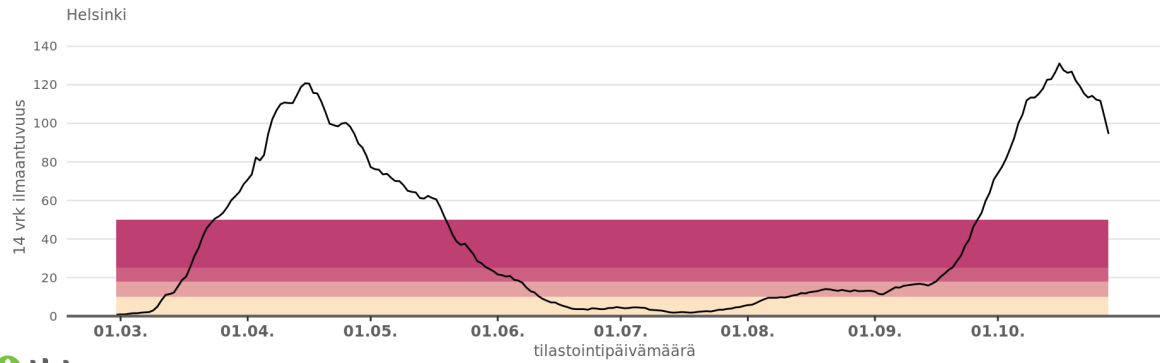
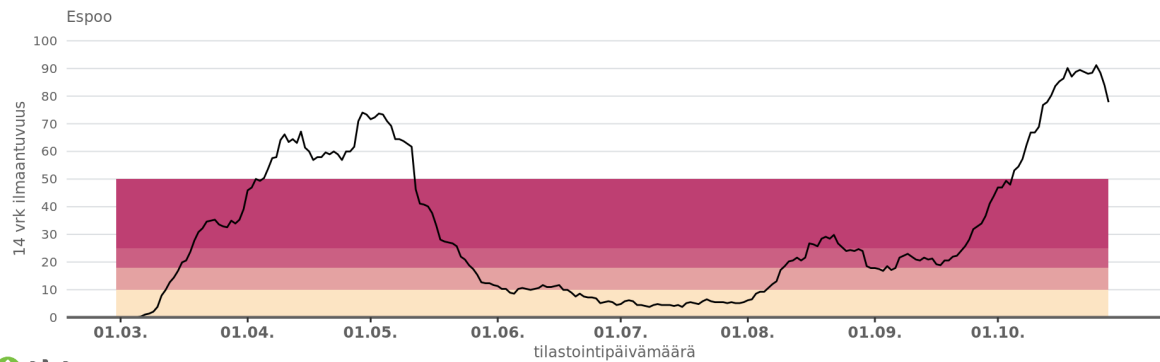
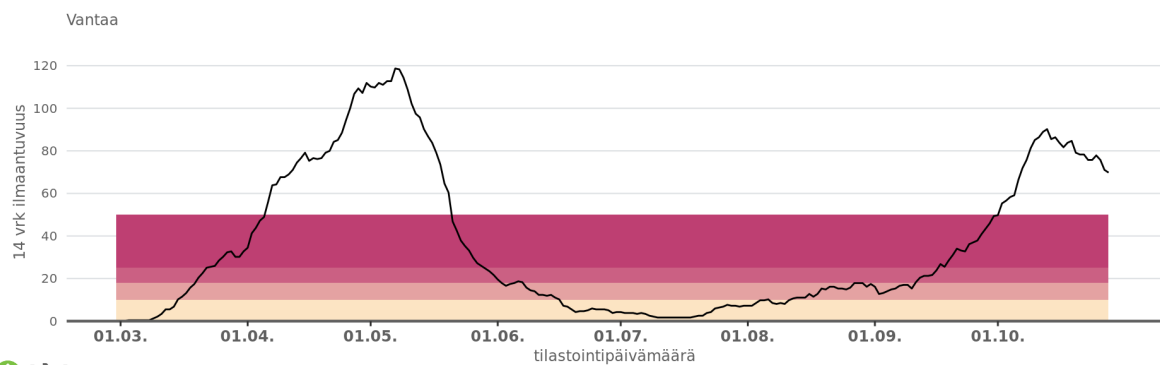
Alueen oma kokonaisarvio epidemiatilanteesta 28.10.2020: Kiihtymisvaihe

Tilannearvio viikolla 43 (ajalla 19.–25.10.2020):

Sairaanhoidopiiri on raportoinut olevansa edelleen kiihtymisvaiheessa mutta leviämisvaiheen kynnyksellä. Joukkoaltistumisia raportoitiin yhteensä 74. Suurin osa joukkoaltistumisista tapahtui oppilaitoksissa ja vapaa-ajan harrastuksissa.

Alueen oma kokonaisarvio epidemiatilanteesta	Ilmaantuvuus (tapausta/ 100 000 asukasta)		Positiivisten näytteiden osuus (%) testatuista näytteistä	Tartunnanlähde epäselvä (lukumäärä/ todetut tapaukset)
	14 vrk (12.–25.10.)	7 vrk (19.–25.10.)		
Kiihtymisvaihe	80,6	39,1	1,7 %	48 % (336/705)



Helsinki
Tapausten ilmaantuvuus 14 päivän liukuvalla ajanjaksolla

Espoo
Tapausten ilmaantuvuus 14 päivän liukuvalla ajanjaksolla

Vantaa
Tapausten ilmaantuvuus 14 päivän liukuvalla ajanjaksolla


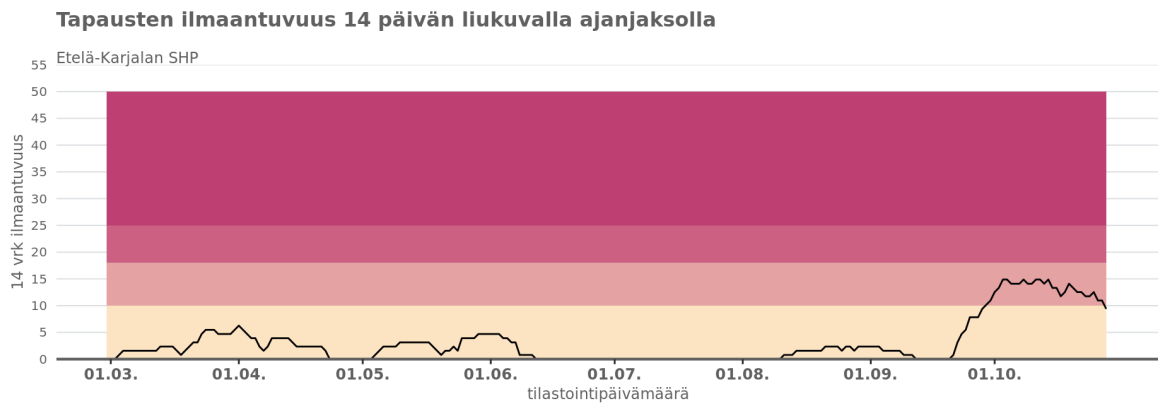
Etelä-Karjalan SHP

Alueen oma kokonaisarvio epidemiatilanteesta 28.10.2020: Perustaso

Tilannearvio viikolla 43 (ajalla 19.–25.10.2020):

Epidemiatilanne on rauhallinen.

Alueen oma kokonaisarvio epidemiatilanteesta	Ilmaantuvuus (tapausta/ 100 000 asukasta)		Positiivisten näytteiden osuus (%) testatuista näytteistä	Tartunnanlähde epäselvä (lukumäärä/ todetut tapaukset)
	14 vrk (12.–25.10.)	7 vrk (19.–25.10.)		
Perustaso	12,5	7,8	0,7 %	13 % (1/8)



Kymenlaakson SHP

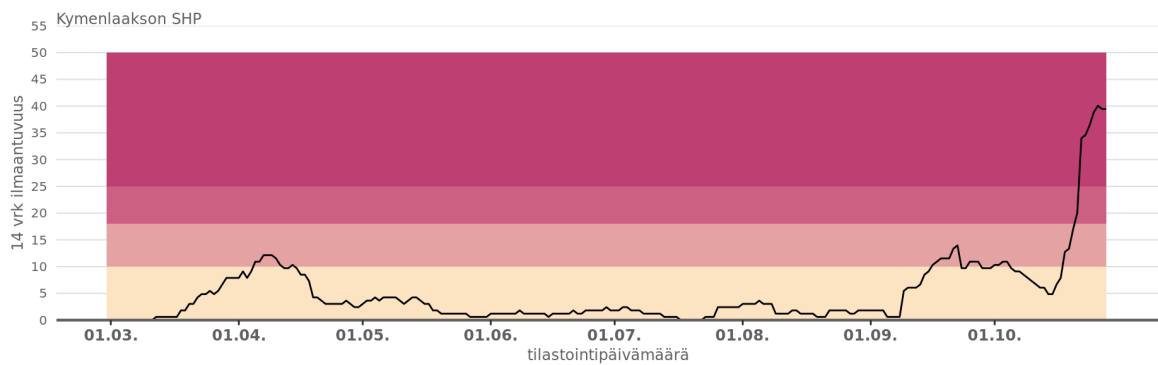
Alueen oma kokonaisarvio epidemiatilanteesta 28.10.2020: Perustaso

Tilannearvio viikolla 43 (ajalla 19.–25.10.2020):

Sairaanhoitopiirin alueella ilmaantuvuusluvut ovat nousseet viime viikkoina. Nousun taustalla on tunnettuja tartuntaketjuja, jotka on saatu nyt hallintaan.

Alueen oma kokonaisarvio epidemiatilanteesta	Ilmaantuvuus (tapausta/ 100 000 asukasta)		Positiivisten näytteiden osuus (%) testatuista näytteistä	Tartunnanlähde epäselvä (lukumäärä/ todetut tapaukset)
	14 vrk (12.–25.10.)	7 vrk (19.–25.10.)		
Perustaso	38,9	27,9	2,1 %	-

Tapausten ilmaantuvuus 14 päivän liukuvalla ajanjaksolla



Päijät-Hämeen SHP

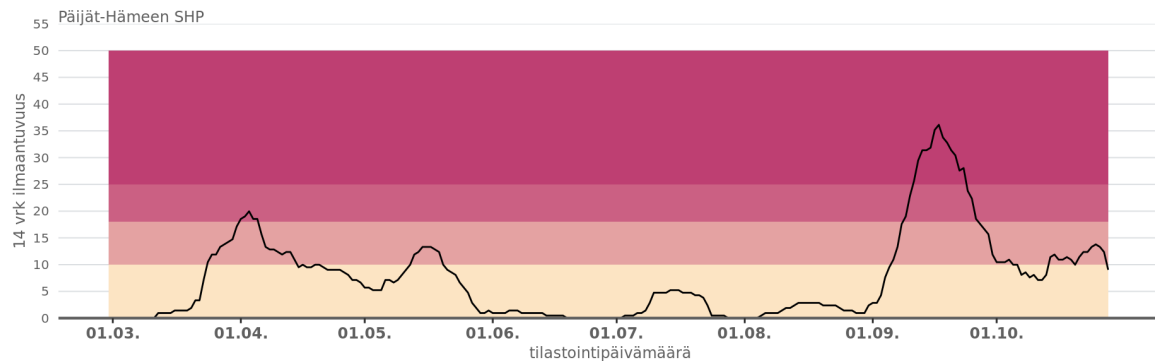
Alueen oma kokonaisarvio epidemiatilanteesta 28.10.2020: Perustaso.

Tilannearvio viikolla 43 (ajalla 19.–25.10.2020):

Epidemiatilanne on rauhallinen.

Alueen oma kokonaisarvio epidemiatilanteesta	Ilmaantuvuus (tapausta/ 100 000 asukasta)		Positiivisten näytteiden osuus (%) testatuista näytteistä	Tartunnanlähde epäselvä (lukumäärä/ todetut tapaukset)
	14 vrk (12.–25.10.)	7 vrk (19.–25.10.)		
	Perustaso	13,8	5,7	0,5 %

Tapausten ilmaantuvuus 14 päivän liukuvalla ajanjaksolla



Kanta-Hämeen SHP

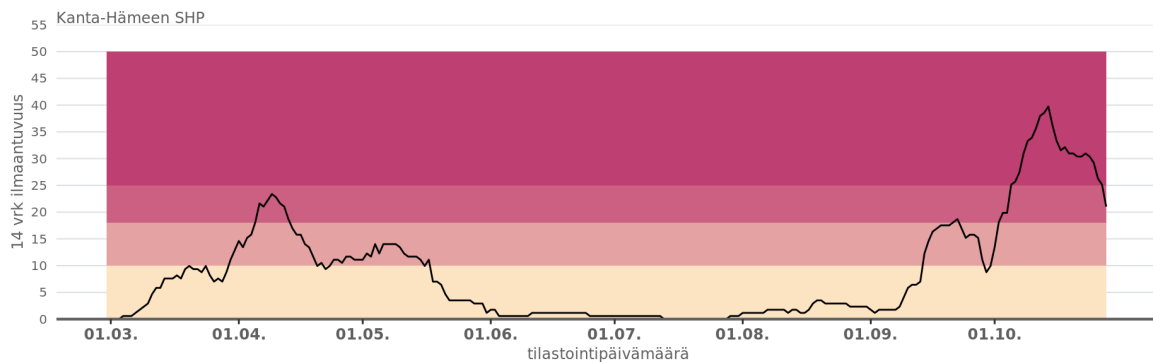
Alueen oma kokonaisarvio epidemiatilanteesta 28.10.2020: Kiihtymisvaihe

Tilannearvio viikolla 43 (ajalla 19.–25.10.2020):

Sairaanhoitopiiri on edelleen kiihtymisvaiheessa. Ilmaantuvuusluvut eivät kuitenkaan ole lähteneet merkittävästi nousuun viime viikkoina.

Alueen oma kokonaisarvio epidemiatilanteesta	Ilmaantuvuus (tapausta/ 100 000 asukasta)		Positiivisten näytteiden osuus (%) testatuista näytteistä	Tartunnanlähde epäselvä (lukumäärä/ todetut tapaukset)
	14 vrk (12.–25.10.)	7 vrk (19.–25.10.)		
	Kiihtymisvaihe	29,2	15,8	0,9 %

Tapausten ilmaantuvuus 14 päivän liukuvalla ajanjaksolla



Lounais-Suomen aluehallintovirasto

Varsinais-Suomen SHP

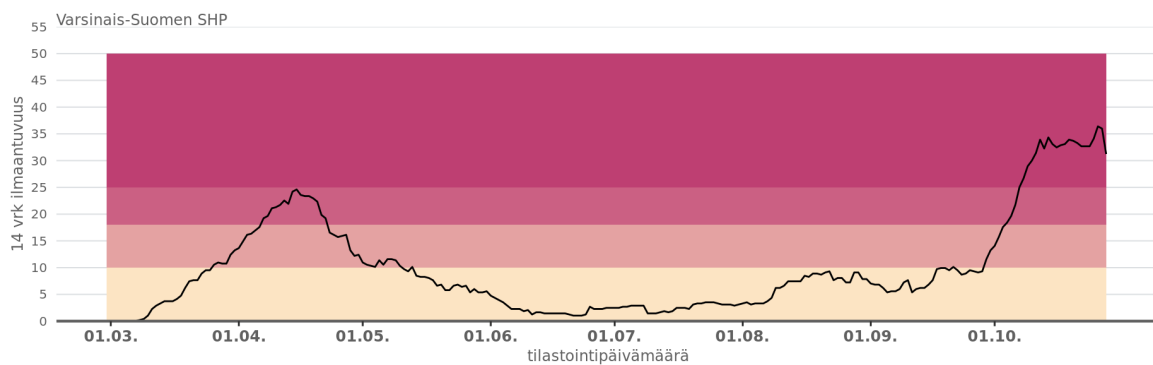
Alueen oma kokonaisarvio epidemiatilanteesta 28.10.2020: Kiihtymisvaihe

Tilannearvio viikolla 43 (ajalla 19.–25.10.2020):

Sairaanhoidopiiri on edelleen kiihtymisvaiheessa. Epidemiatilanteessa ei ole tapahtunut merkittävää muutosta viime viikkoon nähden.

Alueen oma kokonaisarvio epidemiatilanteesta	Ilmaantuvuus (tapausta/ 100 000 asukasta)		Positiivisten näytteiden osuus (%) testatuista näytteistä	Tartunnanlähde epäselvä (lukumäärä/ todetut tapaukset)
	14 vrk (12.–25.10.)	7 vrk (19.–25.10.)		
Kiihtymisvaihe	34,1	18,4	1,2 %	23 % (22/94)

Tapausten ilmaantuvuus 14 päivän liukuvalla ajanjaksolla



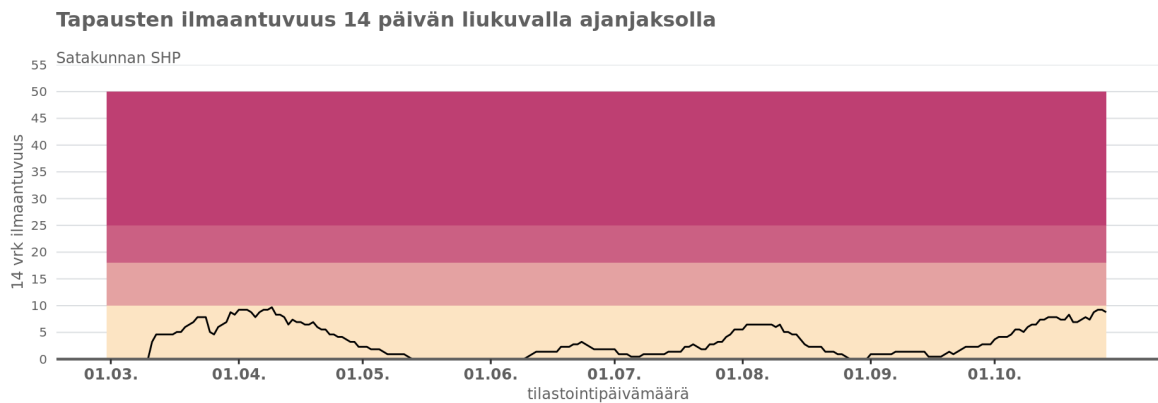
Satakunnan SHP

Alueen oma kokonaisarvio epidemiatilanteesta 28.10.2020: Perustaso

Tilannearvio viikolla 43 (ajalla 19.–25.10.2020):

Epidemiatilanne on rauhallinen.

Alueen oma kokonaisarvio epidemiatilanteesta	Ilmaantuvuus (tapausta/ 100 000 asukasta)		Positiivisten näytteiden osuus (%) testatuista näytteistä	Tartunnanlähde epäselvä (lukumäärä/ todetut tapaukset)
	14 vrk (12.–25.10.)	7 vrk (19.–25.10.)		
	Perustaso	8,8	5,1	0,4 %



Länsi- ja Sisä-Suomen aluehallintovirasto

Pirkanmaan SHP

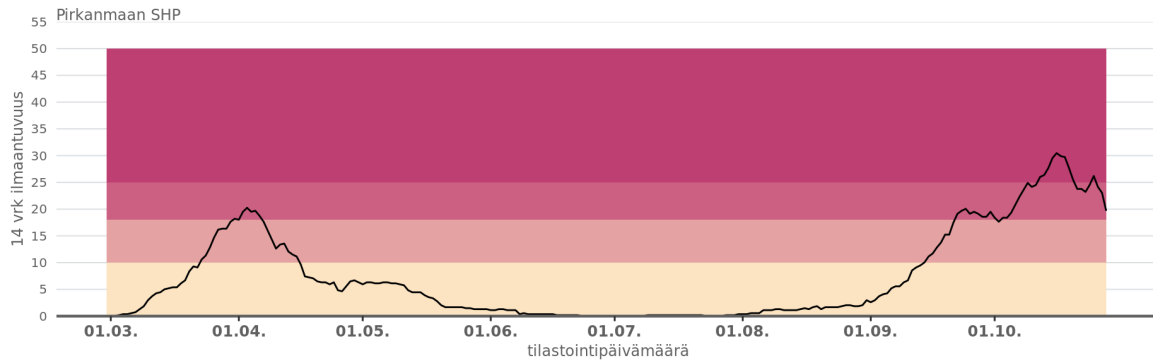
Alueen oma kokonaisarvio epidemiatilanteesta 28.10.2020: Kiihtymisvaihe

Tilannearvio viikolla 43 (ajalla 19.–25.10.2020):

Sairaanhoidopiiri on edelleen kiihtymisvaiheessa. Epidemiatilanteessa ei ole tapahtunut merkittävää muutosta viime viikkoon nähden.

Alueen oma kokonaisarvio epidemiatilanteesta	Ilmaantuvuus (tapausta/ 100 000 asukasta)		Positiivisten näytteiden osuus (%) testatuista näytteistä	Tartunnanlähde epäselvä (lukumäärä/ todetut tapaukset)
	14 vrk (12.–25.10.)	7 vrk (19.–25.10.)		
Kiihtymisvaihe	26,2	11,7	0,7 %	28 % (16/58)

Tapausten ilmaantuvuus 14 päivän liukuvalla ajanjaksolla



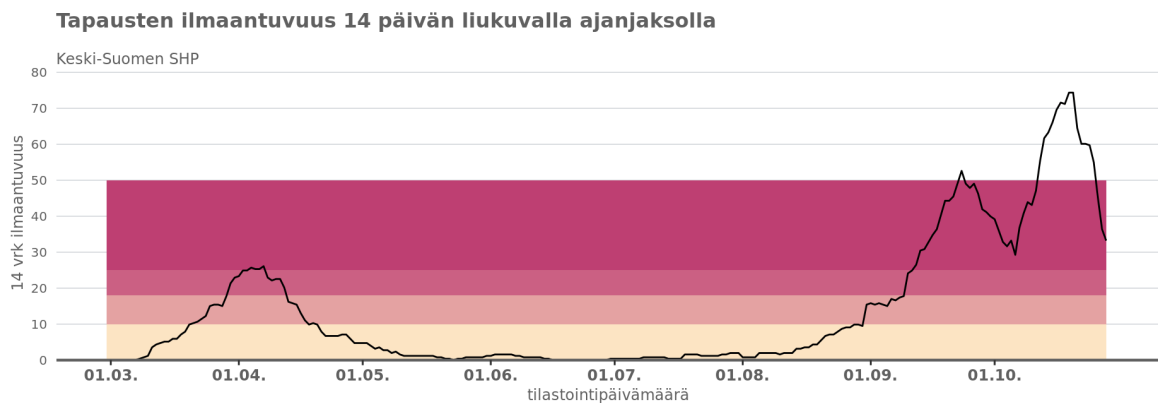
Keski-Suomen SHP

Alueen oma kokonaisarvio epidemiatilanteesta 28.10.2020: Perustaso

Tilannearvio viikolla 43 (ajalla 19.–25.10.2020):

Lokakuun aikana ilmaantuvuusluvut nousivat liittyen yksittäisiin tartuntaketjuihin. Tartuntaketjut ovat olleet hyvin hallinnassa ja ilmaantuvuusluku on nyt laskusuuntainen.

Alueen oma kokonaisarvio epidemiatilanteesta	Ilmaantuvuus (tapausta/ 100 000 asukasta)		Positiivisten näytteiden osuus (%) testatuista näytteistä	Tartunnanlähde epäselvä (lukumäärä/ todetut tapaukset)
	14 vrk (12.–25.10.)	7 vrk (19.–25.10.)		
Perustaso	55,0	19,4	1,0 %	13 % (7/56)



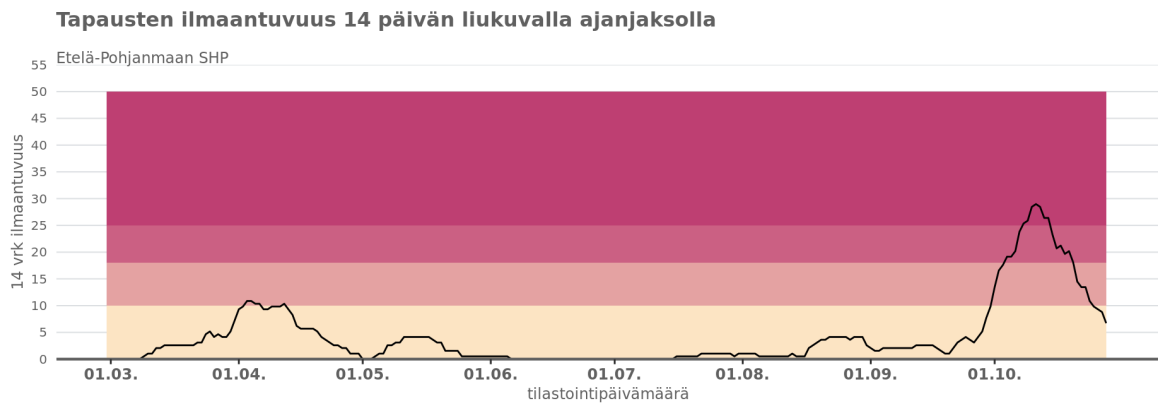
Etelä-Pohjanmaan SHP

Alueen oma kokonaisarvio epidemiatilanteesta 28.10.2020: Perustaso

Tilannearvio viikolla 43 (ajalla 19.–25.10.2020):

Sairaanhoitopiiri on palannut kiihtymisvaiheesta takaisin perustasolle.

Alueen oma kokonaisarvio epidemiatilanteesta	Ilmaantuvuus (tapausta/ 100 000 asukasta)		Positiivisten näytteiden osuus (%) testatuista näytteistä	Tartunnanlähde epäselvä (lukumäärä/ todetut tapaukset)
	14 vrk (12.–25.10.)	7 vrk (19.–25.10.)		
Perustaso	9,8	4,1	0,4 %	44 % (4/9)



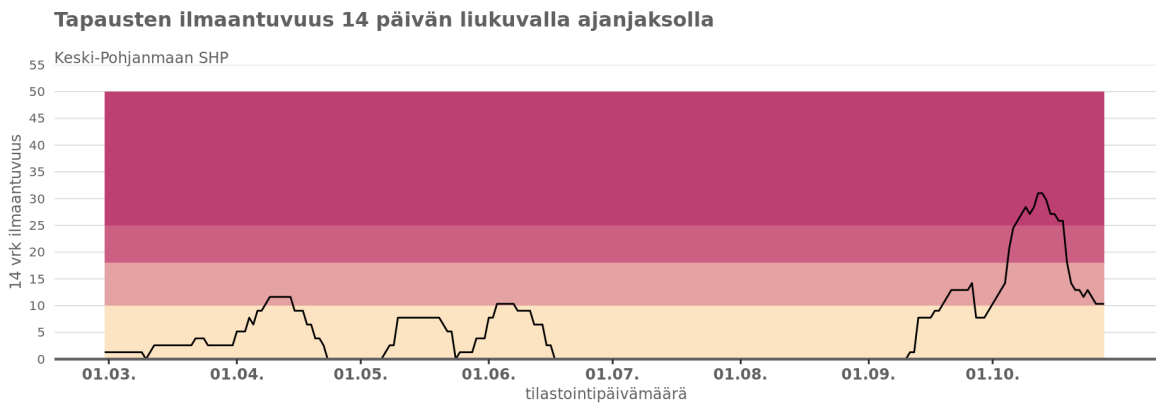
Keski-Pohjanmaan SHP

Alueen oma kokonaisarvio epidemiatilanteesta 28.10.2020: Perustaso

Tilannearvio viikolla 43 (ajalla 19.–25.10.2020):

Epidemiatilanne on rauhallinen. Tartuntoja raportoitiin viikolla 43 alle 10.

Alueen oma kokonaisarvio epidemiatilanteesta	Ilmaantuvuus (tapausta/ 100 000 asukasta)		Positiivisten näytteiden osuus (%) testatuista näytteistä	Tartunnanlähde epäselvä (lukumäärä/ todetut tapaukset)
	14 vrk (12.–25.10.)	7 vrk (19.–25.10.)		
	Perustaso	11,6	3,9	0,2 %



Vaasan SHP

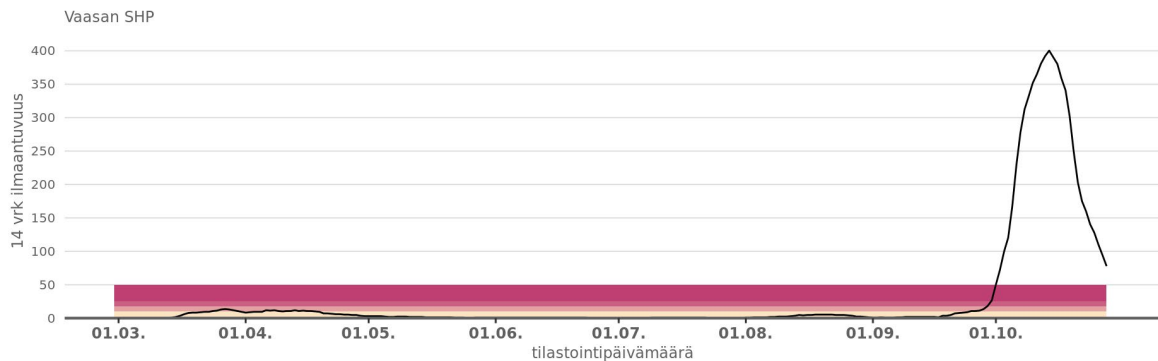
Alueen oma kokonaisarvio epidemiatilanteesta 28.10.2020: Leviämisvaihe

Tilannearvio viikolla 43 (ajalla 19.–25.10.2020):

Lokakuussa sairaanhoitopiirin alueella tartuntojen määrät nousivat nopeasti. Nopeaan nousuun liittyen sairaanhoitopiiri siirtyi leviämisvaiheeseen. Ilmaantuvuusluvut ovat laskusuunnassa, mutta valtakunnallisesti ilmaantuvuusluvut ovat korkeita.

Alueen oma kokonaisarvio epidemiatilanteesta	Ilmaantuvuus (tapausta/ 100 000 asukasta)		Positiivisten näytteiden osuus (%) testatuista näytteistä	Tartunnanlähde epäselvä (lukumäärä/ todetut tapaukset)
	14 vrk (12.–25.10.)	7 vrk (19.–25.10.)		
	Leviämisvaihe	127,9	39,5	2,7 %

Tapausten ilmaantuvuus 14 päivän liukuvalla ajanjaksolla



Itä-Suomen aluehallintovirasto

Etelä-Savon SHP

Alueen oma kokonaisarvio epidemiatilanteesta 28.10.2020: Perustaso

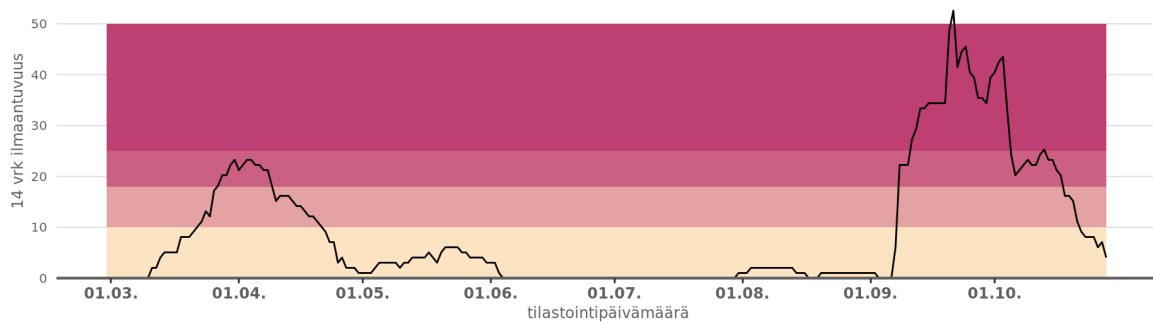
Tilannearvio viikolla 43 (ajalla 19.–25.10.2020):

Epidemiatilanne on rauhallinen. Tartuntoja raportoitiin viikolla 43 alle 10.

Alueen oma kokonaisarvio epidemiatilanteesta	Ilmaantuvuus (tapausta/ 100 000 asukasta)		Positiivisten näytteiden osuus (%) testatuista näytteistä	Tartunnanlähde epäselvä (lukumäärä/ todetut tapaukset)
	14 vrk (12.–25.10.)	7 vrk (19.–25.10.)		
	Perustaso	8,1	1,0	0,1 %

Tapausten ilmaantuvuus 14 päivän liukuvalla ajanjaksolla

Etelä-Savon SHP



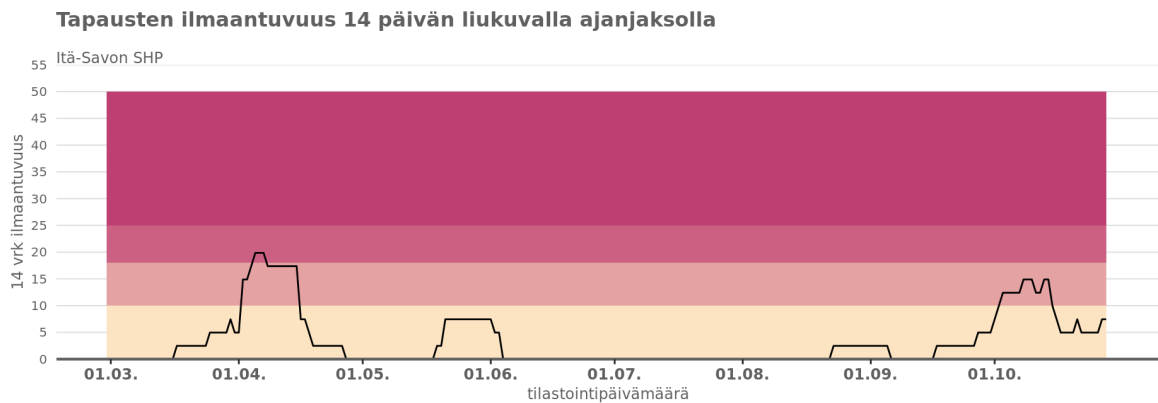
Itä-Savon SHP

Alueen oma kokonaisarvio epidemiatilanteesta 28.10.2020: Perustaso

Tilannearvio viikolla 43 (ajalla 19.–25.10.2020):

Epidemiatilanne on rauhallinen. Tartuntoja raportoitiin viikolla 43 alle 10.

Alueen oma kokonaisarvio epidemiatilanteesta	Ilmaantuvuus (tapausta/ 100 000 asukasta)		Positiivisten näytteiden osuus (%) testatuista näytteistä	Tartunnanlähde epäselvä (lukumäärä/ todetut tapaukset)
	14 vrk (12.–25.10.)	7 vrk (19.–25.10.)		
Perustaso	5,0	2,5	0,3 %	0 % (0/0)



Pohjois-Savon SHP

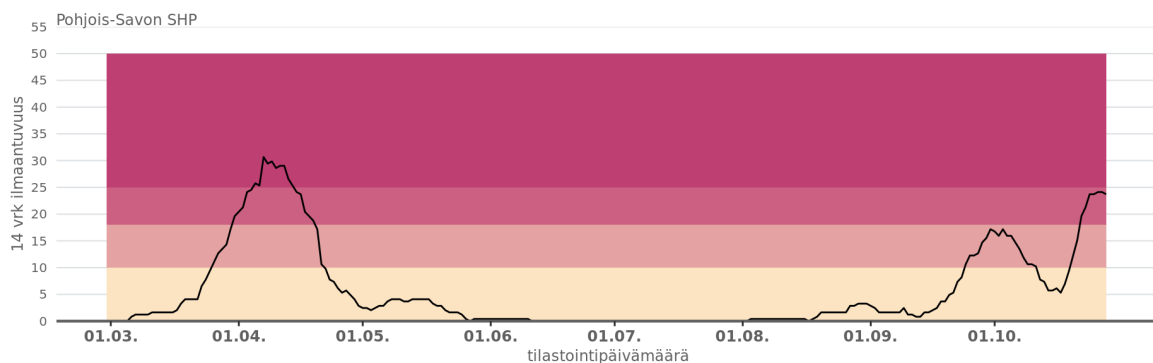
Alueen oma kokonaisarvio epidemiatilanteesta 28.10.2020: Perustaso

Tilannearvio viikolla 43 (ajalla 19.–25.10.2020):

Tartuntojen määrät ovat alueella kasvaneet. Tartuntaketjut ovat kuitenkin hallinnassa ja tartunnat on pystytty jäljittämään hyvin viikolla 43.

Alueen oma kokonaisarvio epidemiatilanteesta	Ilmaantuvuus (tapausta/ 100 000 asukasta)		Positiivisten näytteiden osuus (%) testatuista näytteistä	Tartunnanlähde epäselvä (lukumäärä/ todetut tapaukset)
	14 vrk (12.–25.10.)	7 vrk (19.–25.10.)		
	Perustaso	23,7	19,6	1,2 %

Tapausten ilmaantuvuus 14 päivän liukuvalla ajanjaksolla



Pohjois-Karjalan SHP

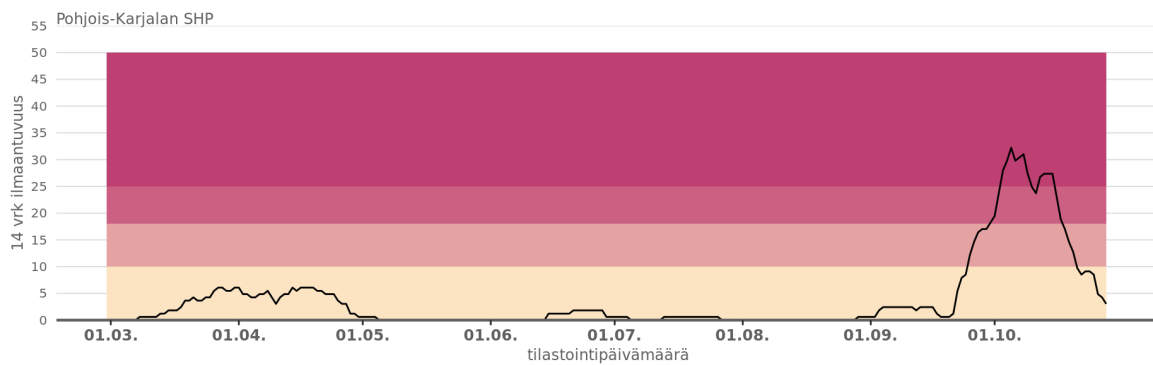
Alueen oma kokonaisarvio epidemiatilanteesta 28.10.2020: Perustaso

Tilannearvio viikolla 43 (ajalla 19.–25.10.2020):

Epidemiatilanne on rauhallinen. Tartuntoja raportoitiin viikolla 43 alle 10.

Alueen oma kokonaisarvio epidemiatilanteesta	Ilmaantuvuus (tapausta/ 100 000 asukasta)		Positiivisten näytteiden osuus (%) testatuista näytteistä	Tartunnanlähde epäselvä (lukumäärä/ todetut tapaukset)
	14 vrk (12.–25.10.)	7 vrk (19.–25.10.)		
	Perustaso	8,5	1,8	0,1 %

Tapausten ilmaantuvuus 14 päivän liukuvalla ajanjaksolla



Pohjois-Suomen aluehallintovirasto

Pohjois-Pohjanmaan SHP

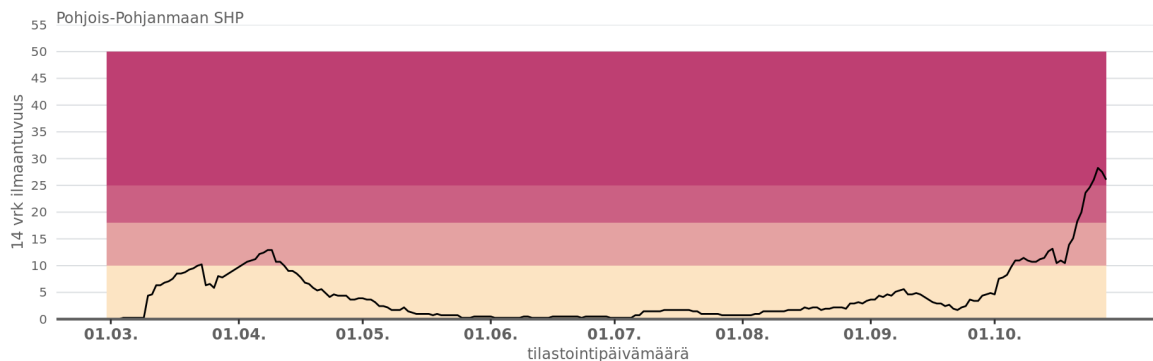
Alueen oma kokonaisarvio epidemiatilanteesta 28.10.2020: Perustaso

Tilannearvio viikolla 43 (ajalla 19.–25.10.2020):

Sairaanhoitopiirin alueella ilmaantuvuusluvut ovat nousussa. Tautitapaukset keskittyvät Oulun kaupunkiin. Tartuntojen lähteet on pystytty pääosin selvittämään. Sairaanhoitopiiri on todennut, että Oulun kaupungissa ollaan kiihtymisvaiheen kynnyksellä. Joukkoaltistumisia oli yhteensä 13 viikolla 43.

Alueen oma kokonaisarvio epidemiatilanteesta	Ilmaantuvuus (tapausta/ 100 000 asukasta)		Positiivisten näytteiden osuus (%) testatuista näytteistä	Tartunnanlähde epäselvä (lukumäärä/ todetut tapaukset)
	14 vrk (12.–25.10.)	7 vrk (19.–25.10.)		
Perustaso	26,1	20,5	1,3 %	14 % (12/87)

Tapausten ilmaantuvuus 14 päivän liukuvalla ajanjaksolla



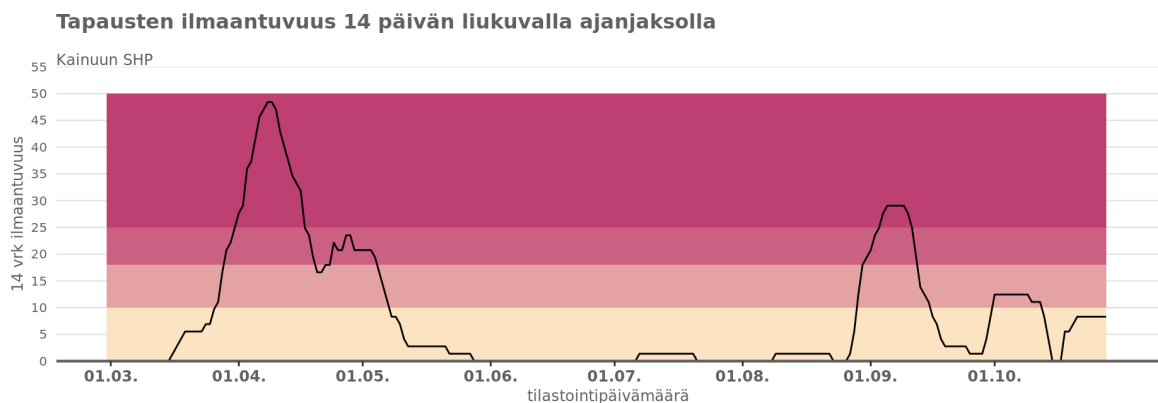
Kainuun SHP

Alueen oma kokonaisarvio epidemiatilanteesta 28.10.2020: Perustaso

Tilannearvio viikolla 43 (ajalla 19.–25.10.2020):

Epidemiatilanne on rauhallinen. Tartuntoja raportoitiin viikolla 43 alle 10.

Alueen oma kokonaisarvio epidemiatilanteesta	Ilmaantuvuus (tapausta/ 100 000 asukasta)		Positiivisten näytteiden osuus (%) testatuista näytteistä	Tartunnanlähde epäselvä (lukumäärä/ todetut tapaukset)
	14 vrk (12.–25.10.)	7 vrk (19.–25.10.)		
	Perustaso	8,3	2,8	0,2 %



Lapin aluehallintovirasto

Lapin SHP

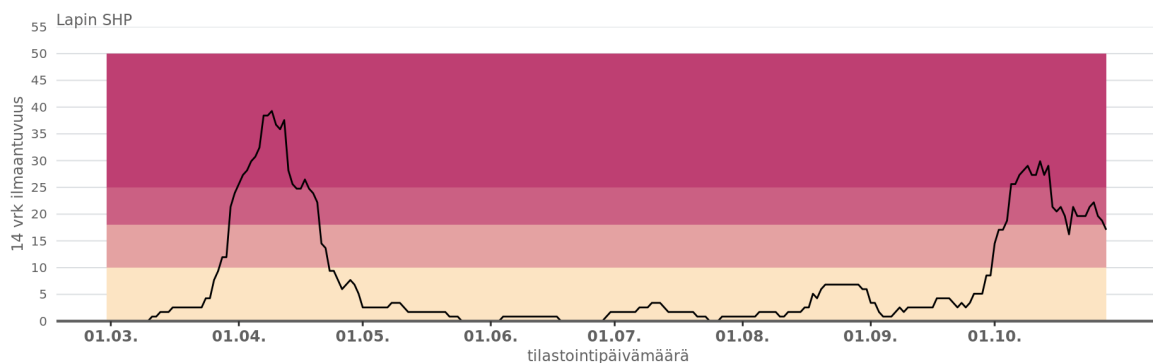
Alueen oma kokonaisarvio epidemiatilanteesta 28.10.2020: Perustaso

Tilannearvio viikolla 43 (ajalla 19.–25.10.2020):

Sairaanhoidopiirin tautitapaukset keskittyvät Rovaniemen alueelle. Muualla sairaanhoidopiirin alueella tapauksia on vähän.

Alueen oma kokonaisarvio epidemiatilanteesta	Ilmaantuvuus (tapausta/ 100 000 asukasta)		Positiivisten näytteiden osuus (%) testatuista näytteistä	Tartunnanlähde epäselvä (lukumäärä/ todetut tapaukset)
	14 vrk (12.–25.10.)	7 vrk (19.–25.10.)		
Perustaso	22,2	14,5	0,8 %	12 % (2/17)

Tapausten ilmaantuvuus 14 päivän liukuvalla ajanjaksolla



Länsi-Pohjan SHP

Alueen oma kokonaisarvio epidemiatilanteesta 28.10.2020: Perustaso

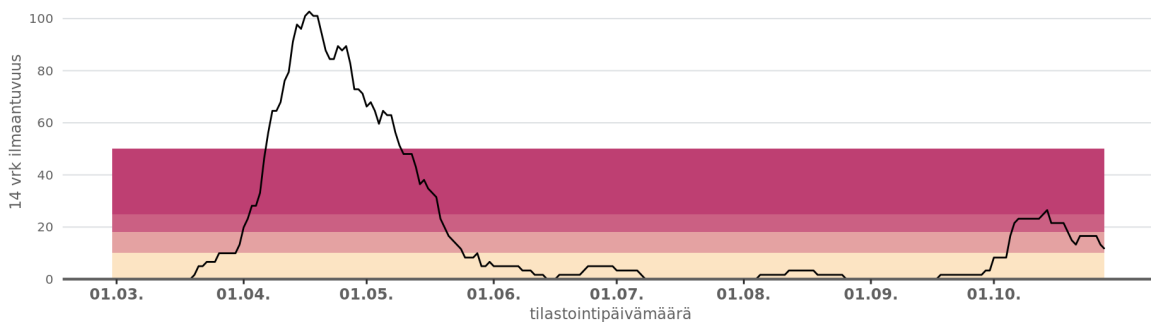
Tilannearvio viikolla 43 (ajalla 19.–25.10.2020):

Epidemiatilanne on rauhallinen. Tartuntoja raportoitiin viikolla 43 alle 10.

Alueen oma kokonaisarvio epidemiatilanteesta	Ilmaantuvuus (tapausta/ 100 000 asukasta)		Positiivisten näytteiden osuus (%) testatuista näytteistä	Tartunnanlähde epäselvä (lukumäärä/ todetut tapaukset)
	14 vrk (12.–25.10.)	7 vrk (19.–25.10.)		
	Perustaso	16,6	9,9	0,7 %

Tapausten ilmaantuvuus 14 päivän liukuvalla ajanjaksolla

Länsi-Pohjan SHP



Ahvenanmaa

Alueen oma kokonaisarvio epidemiatilanteesta 28.10.2020: Kiihtymisvaihe

Tilannearvio viikolla 43 (ajalla 19.–25.10.2020):

Ahvenanmaalla on todettu yksittäisiä tartuntoja. Yksittäiset uudet tartunnat nostavat ilmaantuvuutta merkittävästi väestöpohjaltaan pienellä alueella.

Alueen oma kokonaisarvio epidemiatilanteesta	Ilmaantuvuus (tapausta/ 100 000 asukasta)		Positiivisten näytteiden osuus (%) testatuista näytteistä	Tartunnanlähde epäselvä (lukumäärä/ todetut tapaukset)
	14 vrk (12.–25.10.)	7 vrk (19.–25.10.)		
Kiihtymisvaihe	30,1	30,1	1,4 %	-

