



Koronavirus

**COVID-19-epidemian hybridistrategian seuranta,
viikoittainen tilannearvioraportti**

**Liite 1.
Epidemiologinen alueellinen
seuranta**

4.11.2020

Koronavirus

Sisällys

Taustaa.....	1
Selitteet	3
Etelä-Suomen aluehallintovirasto	5
Helsingin ja Uudenmaan SHP.....	5
Helsinki	6
Espoo	6
Vantaa	6
Etelä-Karjalan SHP	7
Kymenlaakson SHP	8
Päijät-Hämeen SHP.....	9
Kanta-Hämeen SHP	10
Lounais-Suomen aluehallintovirasto	11
Varsinais-Suomen SHP	11
Satakunnan SHP	12
Länsi- ja Sisä-Suomen aluehallintovirasto.....	13
Pirkanmaan SHP	13
Keski-Suomen SHP	14
Etelä-Pohjanmaan SHP.....	15
Keski-Pohjanmaan SHP	16
Vaasan SHP.....	17
Itä-Suomen aluehallintovirasto	18
Etelä-Savon SHP	18
Itä-Savon SHP.....	19
Pohjois-Savon SHP.....	20
Pohjois-Karjalan SHP	21
Pohjois-Suomen aluehallintovirasto	22
Pohjois-Pohjanmaan SHP.....	22
Kainuun SHP.....	23
Lapin aluehallintovirasto	24
Lapin SHP	24
Länsi-Pohjan SHP.....	25
Ahvenanmaa	26

Taustaa

Sosiaali- ja terveysministeriö on julkaissut toimintasuunnitelman hybridistrategian mukaisten suositusten ja rajoitusten toteuttamiseen COVID-19-epidemian ensimmäisen vaiheen jälkeen. Toimintasuunnitelman tavoitteena on hybridistrategian mukaisesti estää viruksen leviämistä yhteiskunnassa, turvata terveydenhuollon kantokyky ja suojella erityisesti riskiryhmiin kuuluvia ihmisiä. Toimintasuunnitelmassa epidemian tilannekuva jaetaan kolmeen vaiheeseen: perustasoon, kiihtymisvaiheeseen ja leviämisvaiheeseen. Toimintasuunnitelmassa esitetään periaatteet, joiden mukaisesti alueelliset ja valtakunnalliset suositukset ja rajoitukset tulee eri vaiheissa kohdentaa tarkoituksenmukaisella tavalla. Suositus- ja rajoitustoimenpiteiden käyttö edellyttää kokonaisvaltaista arviota, jossa päätöksiä punnitaan epidemiologisten, sosiaalisten ja taloudellisten vaikutusten suhteen sekä suhteessa perusoikeuksiin.

Tilanteen luokittelu sosiaali- ja terveysministeriön (STM) toimintasuunnitelmassa

1. Perustaso vastaa Suomen tilannetta keskikesällä 2020.
 - a. tartuntojen ilmaantuvuus on alhainen
 - b. kotoperäisten tartuntojen osuus on pieni.
2. Kiihtymisvaiheessa
 - a. tartuntojen alueellinen ilmaantuvuus on noussut:
 - 7 vrk tapaussumma on suuruusluokkaa > 6-15/100 000 asukasta ja
 - 14 vrk tapaussumma on suuruusluokkaa > 10-25/100000 asukasta
 - b. positiivisten näytteiden osuus on > 1 %
 - c. ajoittain esiintyy paikallisia ja alueellisia tartuntaketjuja
 - d. tartunnanlähteet ovat kuitenkin pääsääntöisesti jäljitettävissä
 - e. sairaalahoidon tarpeeseen pystytään vastaamaan ilman erityistoimia
3. Leviämisvaiheessa
 - a. tartunnat leviävät väestössä alueellisesti tai laajemmin:
 - 7 vrk tapaussumma on suuruusluokkaa > 12-25/100 000 asukasta ja
 - 14 vrk tapaussumma on suuruusluokkaa > 18-50 /100000 asukasta
 - b. tapausten päivittäinen kasvunopeus on > 10 %
 - c. positiivisten näytteiden osuus on > 2 %
 - d. alle puolet tartunnanlähteistä on jäljitettävissä
 - e. sairaalahoidon ja tehohoidon tarve kasvaa voimakkaasti.

Lisätietoa:

[Valtioneuvoston periaatepäätös VNK/2020/106](#)

[Toimintasuunnitelma hybridistrategian mukaisten suositusten ja rajoitusten toteuttamiseen covid-19-epidemian ensimmäisen vaiheen jälkeen](#)

Alueellisen ja valtakunnallisen epidemiologinen tilanteen luokittelu perustuu kokonaisarvioon, jossa käytetään apuna tutkittuun tietoon perustuvia määrällisiä ja laadullisia kriteerejä sekä huomioidaan muutosten suunta, nopeus ja alueen väestöpohja.

Tässä liitteessä esitetään sairaanhoitopiirien yhteistyöryhmien ilmoittama arvio alueellisesta epidemiatilanteesta 4.11.2020. Lisäksi esitetään mittareita, joiden avulla alueellista epidemiatilannetta seurataan. Mittareista esitetään ilmaantuvuus 7 ja 14 vuorokauden liukuvalla keskiarvolla, positiivisten tapausten osuus prosentteina kaikista analysoiduista COVID-19-näytteistä sekä tartunnanlähteen osalta epäselvien tapausten osuus. Sairaanhoitopiirikohtaiset kuvaukset on jaoteltu aluehallintovirastojen (AVI) mukaan. Liitteen alussa esitetään yhteenvetotaulukko eri sairaanhoitopiirien nykyisestä epidemiatilanteesta sekä viimeisten viikkojen ilmaantuvuuksista ja COVID-19 -positiivisten näytteiden osuuksista.

Tiedot kuvaavat tilannetta edeltävän täyden kalenteriviikon aikana (viikko 44, 26.10.–1.11.2020) lukuun ottamatta epidemiatilannetta, joka on raportoitu 4.11.2020 tilanteen mukaan. Tiedot perustuvat alueiden viikoittain ilmoittamiin tietoihin ja taulukko päivitetään keskiviikkoisin. Epidemiatilannearvio on tehty ensi sijassa sairaanhoitopiirien koordinoimissa alueellisissa työryhmissä. Arvio on perustunut seurantatietojen ja tartunnanjäljitystä koskevien tietojen tarkasteluun.

Alueet ovat raportoineet epidemiatilanteensa 4.11.2020 seuraavasti:

Seitsemän aluetta on raportoinut olevansa kiihtymisvaiheessa: Helsingin ja Uudenmaan (HUS), Kanta-Hämeen, Länsi-Pohjan, Pirkanmaan, Vaasan, Varsinais-Suomen sairaanhoitopiirit sekä Ahvenanmaan maakunta. Alueista Länsi-Pohjan sairaanhoitopiiri on siirtynyt perustasolta kiihtymisvaiheeseen ja Vaasan sairaanhoitopiiri leviämisvaiheesta kiihtymisvaiheeseen. Sairaanhoitopiireistä loput 14 ovat perustasolla.

Muut sairaanhoitopiirit ovat perustasolla kuitenkin siten, että osassa perustasolla olevista sairaanhoitopiireistä yksittäiset kaupungit ovat siirtyneet kiihtymisvaiheeseen: Kouvola (Kymenlaakson sairaanhoitopiiri), Kuopio ja Siilinjärvi (Pohjois-Savon sairaanhoitopiiri), Oulu (Pohjois-Pohjanmaan sairaanhoitopiiri) ja Rovaniemi (Lapin sairaanhoitopiiri).

Alueellisia epidemiatilanteita tarkastellessa on tärkeää huomioida, että alueellinen tilanne voi nopeasti muuttua. Väestöpohjaltaan pienempien sairaanhoitopiirien kohdalla jo vähäinen uusien tartuntojen määrä nostaa ilmaantuvuutta merkittävästi. Myös positiivisten tapausten osuus kaikista analysoiduista näytteistä saattaa hetkellisesti nousta korkeaksi.

Selitteet

Liitteessä esitetyissä taulukoissa ja kuvaajissa epidemian eri vaiheet on kuvattu seuraavasti:

7 vrk:n ilmaantuvuus (tapausta/ 100 000 asukasta)

Leviämisvaihe	Yli 15
Kiihtymis-/ leviämisvaihe	12–15
Kiihtymisvaihe	6–12
Perustaso	Alle 6

14 vrk:n ilmaantuvuus (tapausta/ 100 000 asukasta)

Leviämisvaihe	Yli 25
Kiihtymis-/ leviämisvaihe	18–25
Kiihtymisvaihe	10–18
Perustaso	Alle 10

Positiivisten näytteiden osuus (%) testatuista näytteistä

Leviämisvaihe	Yli 2 %
Kiihtymisvaihe	1–2 %
Perustaso	Alle 1 %

Yhteenveto epidemiatilanteen kehittymisestä sairaanhoitopiireittäin

Aluehallinto- virasto	Sairaanhoitopiiri	Ilmaantuvuus (tapausta/ 100 000 asukasta)					Positiivisten näytteiden osuus (%) testatuista näytteistä			Alueen arvio epide- miatilanteesta 4.11.2020
		7 vrk			14 vrk		Viikko 42	Viikko 43	Viikko 44	
		Viikko 42	Viikko 43	Viikko 44	Viikot 41- 42	Viikot 43- 44				
Etelä-Suomen AVI	HUS	41,7	39,3	44,4	86,2	83,7	1,9 %	1,7 %	2,5 %	Kiihtymisvaihe
	Etelä-Karjalan SHP	4,7	7,8	11,7	12,5	19,6	0,3 %	0,7 %	1,2 %	Perustaso
	Kymenlaakso SHP	10,9	27,9	26,7	12,7	54,6	0,8 %	2,1 %	2,3 %	Perustaso*
	Päijät-Hämeen SHP	8,1	5,7	8,1	11,4	13,8	0,5 %	0,5 %	0,8 %	Perustaso
	Kanta-Hämeen SHP	13,4	16,4	18,1	32,1	34,5	0,9 %	0,9 %	1,6 %	Kiihtymisvaihe
Lounais- Suomen AVI	Varsinais-Suomen SHP	15,7	18,8	36,4	33,1	55,2	1,0 %	1,3 %	2,9 %	Kiihtymisvaihe
	Satakunnan SHP	3,7	5,1	4,6	7,4	9,7	0,2 %	0,4 %	0,4 %	Perustaso
Länsi- ja Sisä- Suomen AVI	Pirkanmaan SHP	14,5	11,9	14,7	29,5	26,6	0,8 %	0,7 %	1,1 %	Kiihtymisvaihe
	Keski-Suomen SHP	35,6	19,4	13,4	71,2	32,8	1,6 %	1,0 %	1,0 %	Perustaso
	Etelä-Pohjanmaan SHP	5,7	4,1	5,7	19,7	9,8	0,4 %	0,4 %	0,7 %	Perustaso
	Keski-Pohjanmaan SHP	7,8	3,9	6,5	25,8	10,3	0,5 %	0,2 %	0,5 %	Perustaso
	Vaasan SHP	89,0	40,7	37,1	342,5	77,8	3,8 %	2,8 %	4,5 %	Kiihtymisvaihe
Itä-Suomen AVI	Etelä-Savon SHP	7,1	1,0	3,0	16,2	4,0	0,6 %	0,1 %	0,3 %	Perustaso
	Itä-Savon SHP	2,5	0,0	34,7	5,0	34,7	0,2 %	0,0 %	2,1 %	Perustaso
	Pohjois-Savon SHP	4,1	19,6	8,2	7,0	27,8	0,3 %	1,2 %	0,6 %	Perustaso*
	Pohjois-Karjalan SHP	6,7	1,8	3,0	17,0	4,9	0,6 %	0,1 %	0,3 %	Perustaso
Pohjois- Suomen AVI	Pohjois-Pohjanmaan SHP	5,8	20,5	20,7	10,7	41,2	0,3 %	1,3 %	1,1 %	Perustaso*
	Kainuun SHP	5,5	2,8	0,0	5,5	2,8	0,5 %	0,2 %	0,0 %	Perustaso
Lapin AVI	Lapin SHP	7,7	15,4	29,0	19,6	44,4	0,5 %	0,8 %	1,9 %	Perustaso*
	Länsi-Pohjan SHP	6,6	9,9	39,7	21,5	49,7	0,6 %	0,7 %	2,9 %	Kiihtymisvaihe
Ahvenanmaa		0,0	30,1	10,0	13,4	40,1	0,0 %	1,4 %	0,6 %	Kiihtymisvaihe

* Alueen sisällä yksittäisiä kaupunkeja/kuntia määritetty eri epidemiatilanteeseen

Etelä-Suomen aluehallintovirasto

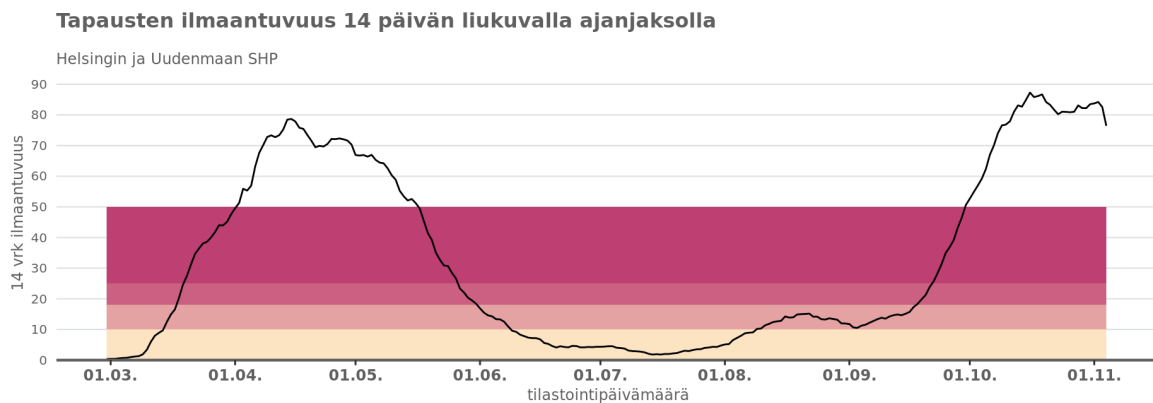
Helsingin ja Uudenmaan SHP

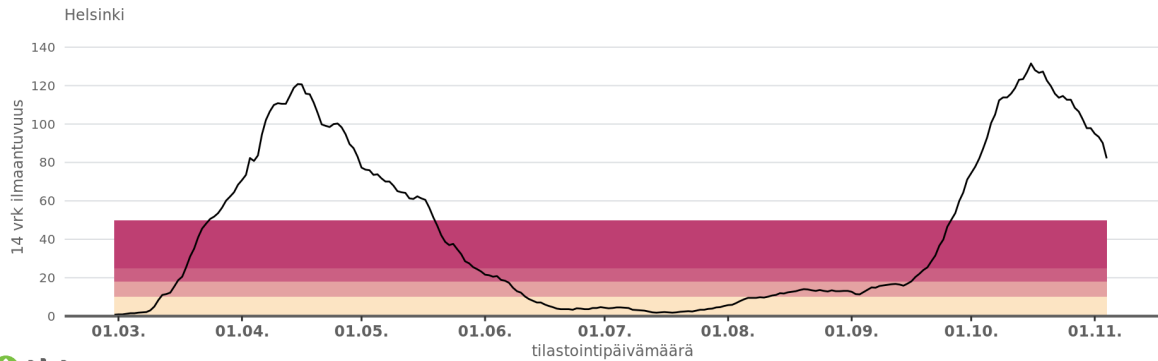
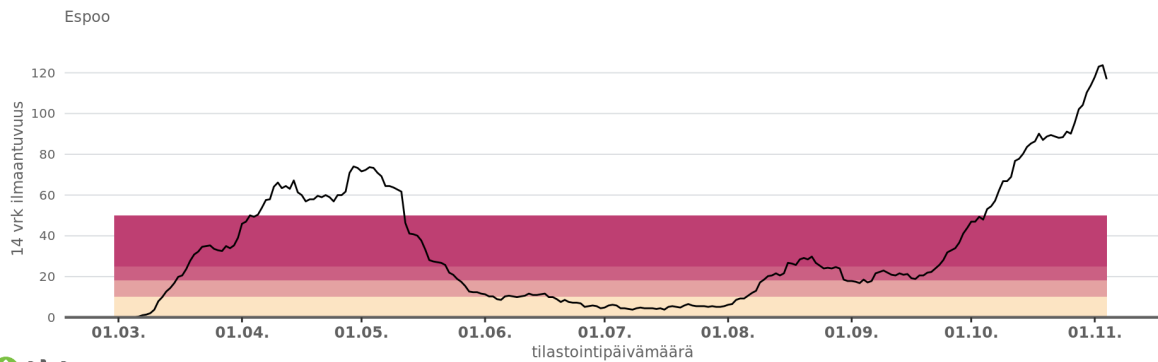
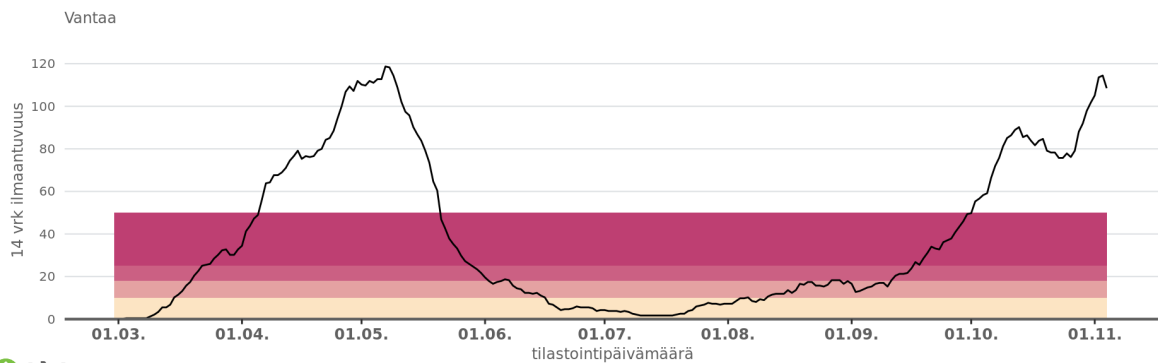
Alueen oma kokonaisarvio epidemiatilanteesta 4.11.2020: Kiihtymisvaihe

Tilannearvio viikolla 44 (ajalla 26.10.–1.11.2020):

Sairaanhoidopiiri on raportoinut olevansa kiihtymisvaiheessa. Helsingin alueella uusien tartuntojen määrä on viime viikkoina vähentynyt. Espoossa ja Vantaalla tartuntojen määrä on edelleen noussut. Joukkoaltistumisia raportoitiin yhteensä sairaanhoidopiirissä 124. Suurin osa joukkoaltistumisista tapahtui oppilaitoksissa ja vapaa-ajan harrastuksissa.

Alueen oma kokonaisarvio epidemiatilanteesta	Ilmaantuvuus (tapausta/ 100 000 asukasta)		Positiivisten näytteiden osuus (%) testatuista näytteistä	Tartunnanlähde epäselvä (lukumäärä/ todetut tapaukset)
	14 vrk (19.10.–1.11.)	7 vrk (26.10.–1.11.)		
Kiihtymisvaihe	83,7	44,4	2,5 %	53 % (409/772)



Helsinki
Tapausten ilmaantuvuus 14 päivän liukuvalla ajanjaksolla

Espoo
Tapausten ilmaantuvuus 14 päivän liukuvalla ajanjaksolla

Vantaa
Tapausten ilmaantuvuus 14 päivän liukuvalla ajanjaksolla


Etelä-Karjalan SHP

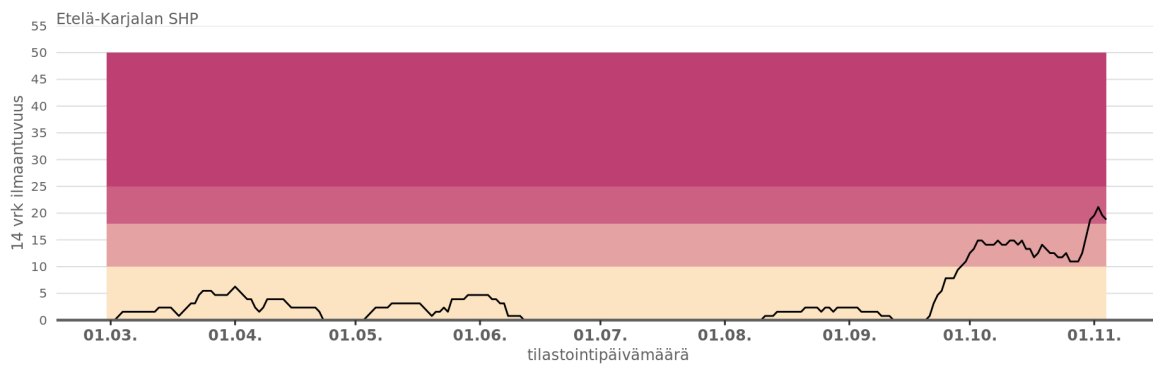
Alueen oma kokonaisarvio epidemiatilanteesta 4.11.2020: Perustaso

Tilannearvio viikolla 44 (ajalla 26.10.–1.11.2020):

Epidemiatilanne on rauhallinen.

Alueen oma kokonaisarvio epidemiatilanteesta	Ilmaantuvuus (tapausta/ 100 000 asukasta)		Positiivisten näytteiden osuus (%) testatuista näytteistä	Tartunnanlähde epäselvä (lukumäärä/ todetut tapaukset)
	14 vrk (19.10.–1.11.)	7 vrk (26.10–1.11.)		
Perustaso	19,6	11,7	1,2 %	20 % (3/15)

Tapausten ilmaantuvuus 14 päivän liukuvalalla ajanjaksolla



Kymenlaakson SHP

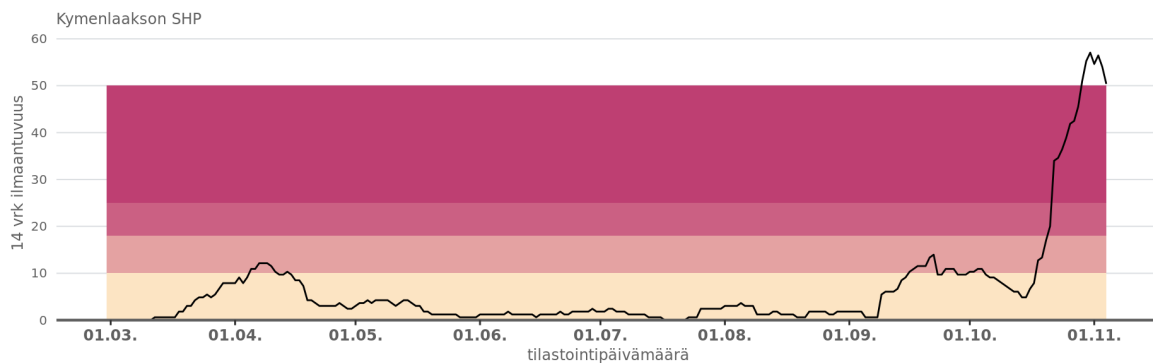
**Alueen oma kokonaisarvio epidemiatilanteesta 4.11.2020: Perustaso.
Muusta alueesta poiketen Kouvola on kiihtymisvaiheessa.**

Tilannearvio viikolla 44 (ajalla 26.10.–1.11.2020):

Sairaanhoitopiirin alueella uusien tartuntojen määrät ovat nousseet viime viikkoina. Alueen tartunnat keskittyvät Kouvolan kaupunkiin ja kaupunki on siirtynyt kiihtymisvaiheeseen.

Alueen oma kokonaisarvio epidemiatilanteesta	Ilmaantuvuus (tapausta/ 100 000 asukasta)		Positiivisten näytteiden osuus (%) testatuista näytteistä	Tartunnanlähde epäselvä (lukumäärä/ todetut tapaukset)
	14 vrk (19.10.–1.11.)	7 vrk (26.10.–1.11.)		
Perustaso	54,6	26,7	2,3 %	-

Tapausten ilmaantuvuus 14 päivän liukuvalla ajanjaksolla



Päijät-Hämeen SHP

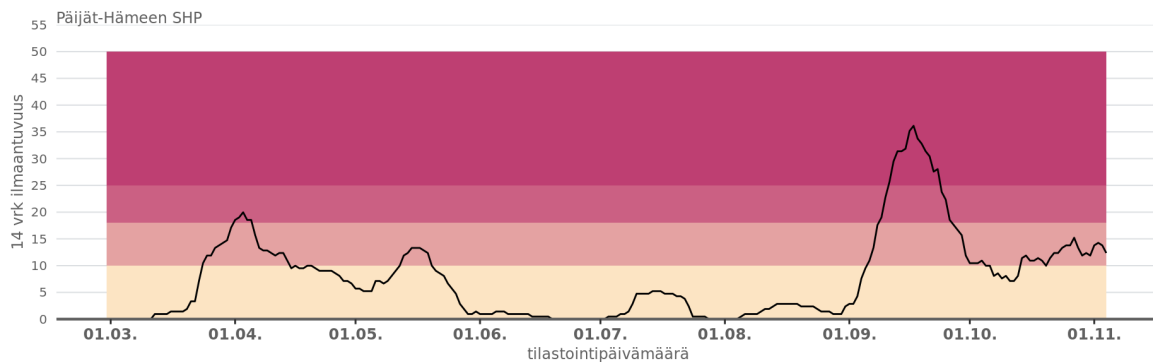
Alueen oma kokonaisarvio epidemiatilanteesta 4.11.2020: Perustaso

Tilannearvio viikolla 44 (ajalla 26.10.–1.11.2020):

Epidemiatilanne on rauhallinen.

Alueen oma kokonaisarvio epidemiatilanteesta	Ilmaantuvuus (tapausta/ 100 000 asukasta)		Positiivisten näytteiden osuus (%) testatuista näytteistä	Tartunnanlähde epäselvä (lukumäärä/ todetut tapaukset)
	14 vrk (19.10.–1.11.)	7 vrk (26.10.–1.11.)		
	Perustaso	13,8	8,1	0,8 %

Tapausten ilmaantuvuus 14 päivän liukuvalla ajanjaksolla



Kanta-Hämeen SHP

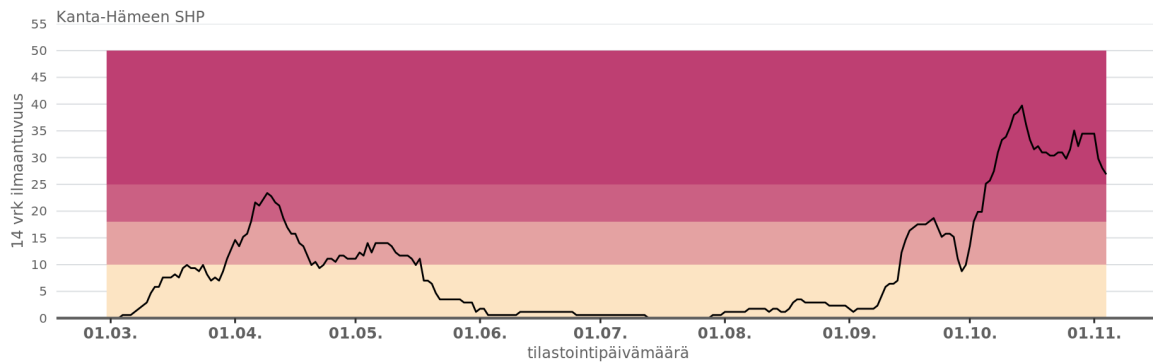
Alueen oma kokonaisarvio epidemiatilanteesta 4.11.2020: Kiihtymisvaihe

Tilannearvio viikolla 44 (ajalla 26.10.–1.11.2020):

Sairaanhoitopiiri on edelleen kiihtymisvaiheessa. Ilmaantuvuusluvut eivät kuitenkaan ole lähteneet merkittävästi nousuun viime viikkoina.

Alueen oma kokonaisarvio epidemiatilanteesta	Ilmaantuvuus (tapausta/ 100 000 asukasta)		Positiivisten näytteiden osuus (%) testatuista näytteistä	Tartunnanlähde epäselvä (lukumäärä/ todetut tapaukset)
	14 vrk (19.10.–1.11.)	7 vrk (26.10–1.11.)		
	Kiihtymisvaihe	34,5	18,1	1,6 %

Tapausten ilmaantuvuus 14 päivän liukuvalla ajanjaksolla



Lounais-Suomen aluehallintovirasto

Varsinais-Suomen SHP

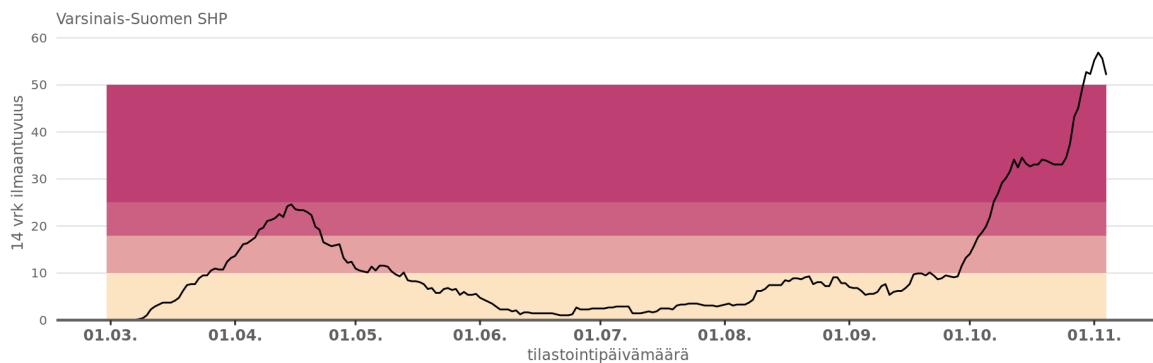
Alueen oma kokonaisarvio epidemiatilanteesta 4.11.2020: Kiihtymisvaihe

Tilannearvio viikolla 44 (ajalla 26.10.–1.11.2020):

Uusien tartuntojen määrä on selvästi noussut viimeisen viikon aikana. Joukkoaltistumisia oli 20 raportointiviikolla 44.

Alueen oma kokonaisarvio epidemiatilanteesta	Ilmaantuvuus (tapausta/ 100 000 asukasta)		Positiivisten näytteiden osuus (%) testatuista näytteistä	Tartunnanlähde epäselvä (lukumäärä/ todetut tapaukset)
	14 vrk (19.10.–1.11.)	7 vrk (26.10–1.11.)		
	Kiihtymisvaihe	55,2	36,4	2,9 %

Tapausten ilmaantuvuus 14 päivän liukuvalla ajanjaksolla



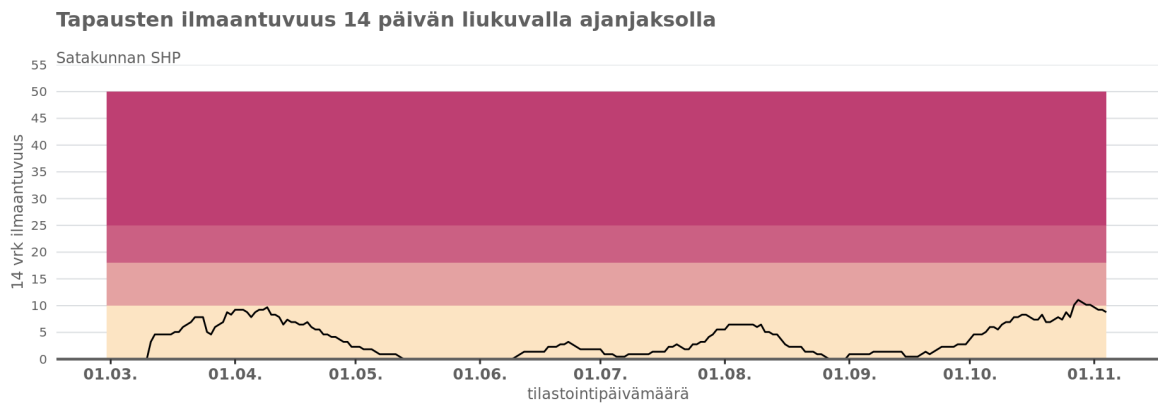
Satakunnan SHP

Alueen oma kokonaisarvio epidemiatilanteesta 4.11.2020: Perustaso

Tilannearvio viikolla 44 (ajalla 26.10.–1.11.2020):

Epidemiatilanne on rauhallinen.

Alueen oma kokonaisarvio epidemiatilanteesta	Ilmaantuvuus (tapausta/ 100 000 asukasta)		Positiivisten näytteiden osuus (%) testatuista näytteistä	Tartunnanlähde epäselvä (lukumäärä/ todetut tapaukset)
	14 vrk (19.10.–1.11.)	7 vrk (26.10–1.11.)		
Perustaso	9,7	4,6	0,4 %	30 % (3/10)



Länsi- ja Sisä-Suomen aluehallintovirasto

Pirkanmaan SHP

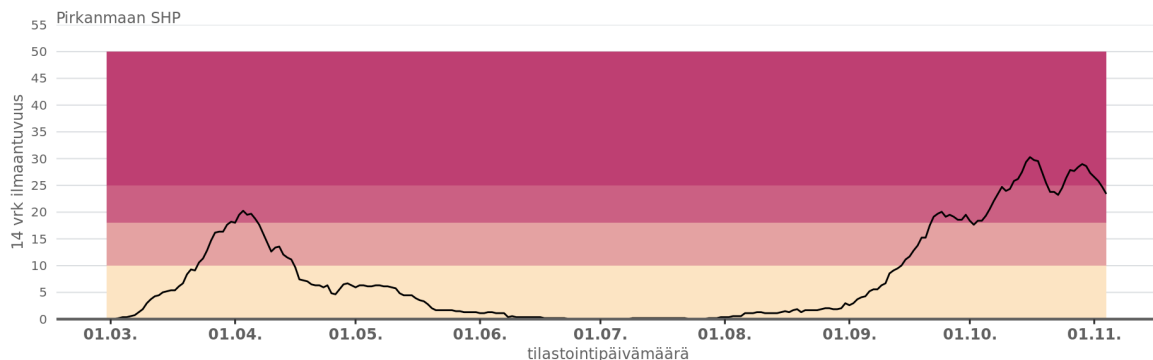
Alueen oma kokonaisarvio epidemiatilanteesta 4.11.2020: Kiihtymisvaihe

Tilannearvio viikolla 44 (ajalla 26.10.–1.11.2020):

Sairaanhoidopiiri on kiihtymisvaiheessa. Epidemiatilanteessa ei ole tapahtunut merkittävää muutosta viimeisiin viikkoihin nähden. Joukkoaltistumisia oli 17 raportointiviikolla 44.

Alueen oma kokonaisarvio epidemiatilanteesta	Ilmaantuvuus (tapausta/ 100 000 asukasta)		Positiivisten näytteiden osuus (%) testatuista näytteistä	Tartunnanlähde epäselvä (lukumäärä/ todetut tapaukset)
	14 vrk (19.10.–1.11.)	7 vrk (26.10–1.11.)		
	Kiihtymisvaihe	26,6	14,7	1,1 %

Tapausten ilmaantuvuus 14 päivän liukuvalla ajanjaksolla



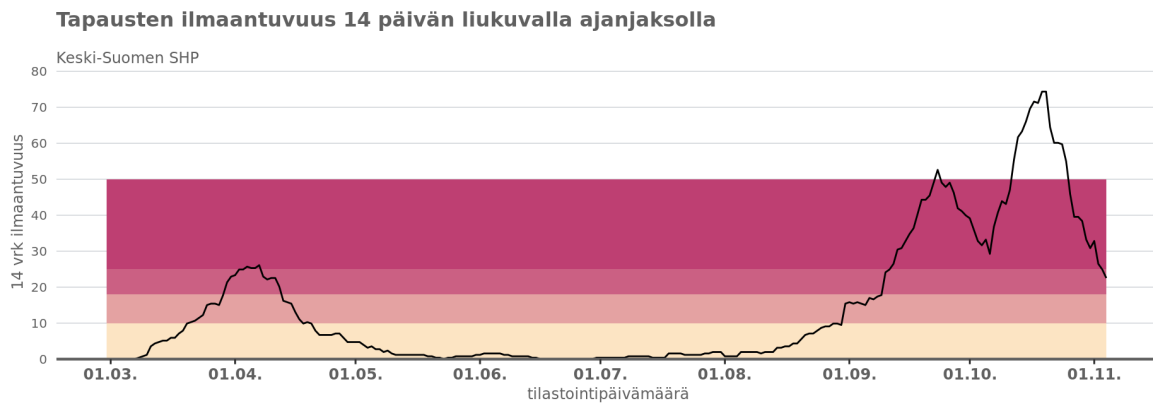
Keski-Suomen SHP

Alueen oma kokonaisarvio epidemiatilanteesta 4.11.2020: Perustaso

Tilannearvio viikolla 44 (ajalla 26.10.–1.11.2020):

Uusien tartuntojen määrät ovat vähentyneet. Valtaosa tartunnoista on todettu Jyväskylässä.

Alueen oma kokonaisarvio epidemiatilanteesta	Ilmaantuvuus (tapausta/ 100 000 asukasta)		Positiivisten näytteiden osuus (%) testatuista näytteistä	Tartunnanlähde epäselvä (lukumäärä/ todetut tapaukset)
	14 vrk (19.10.–1.11.)	7 vrk (26.10.–1.11.)		
Perustaso	32,8	13,4	1,0 %	13 % (4/30)



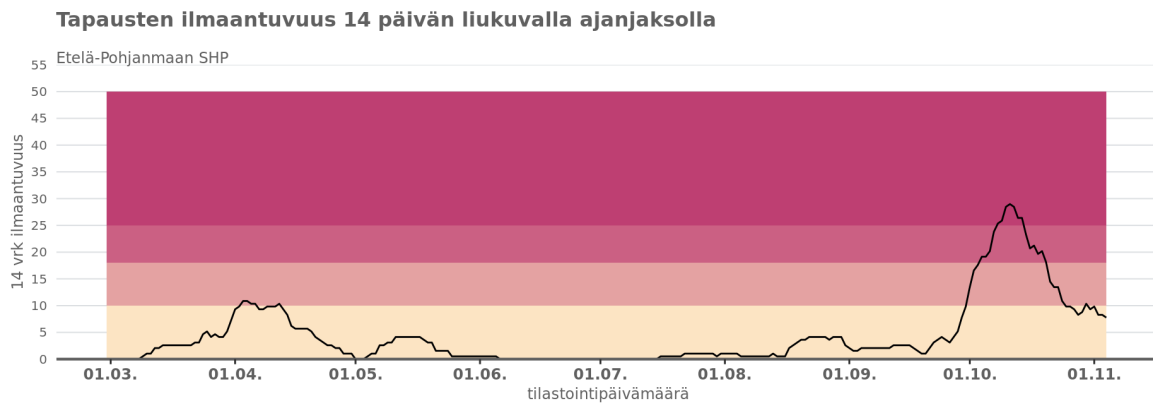
Etelä-Pohjanmaan SHP

Alueen oma kokonaisarvio epidemiatilanteesta 4.11.2020: Perustaso

Tilannearvio viikolla 44 (ajalla 26.10.–1.11.2020):

Epidemiatilanne on rauhallinen.

Alueen oma kokonaisarvio epidemiatilanteesta	Ilmaantuvuus (tapausta/ 100 000 asukasta)		Positiivisten näytteiden osuus (%) testatuista näytteistä	Tartunnanlähde epäselvä (lukumäärä/ todetut tapaukset)
	14 vrk (19.10.–1.11.)	7 vrk (26.10–1.11.)		
Perustaso	5,7	9,8	0,7 %	9 % (1/11)



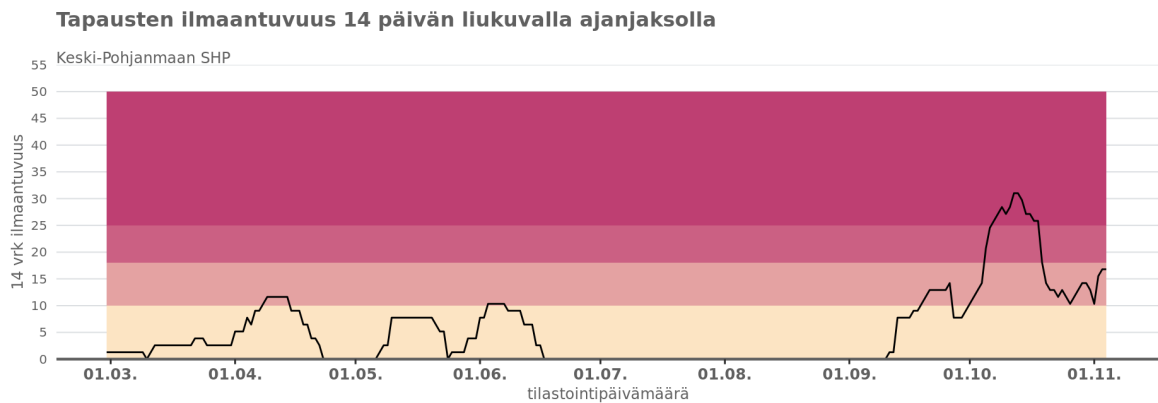
Keski-Pohjanmaan SHP

Alueen oma kokonaisarvio epidemiatilanteesta 4.11.2020: Perustaso

Tilannearvio viikolla 44 (ajalla 26.10.–1.11.2020):

Epidemiatilanne on rauhallinen. Tartuntoja raportoitiin viikolla 44 alle 10.

Alueen oma kokonaisarvio epidemiatilanteesta	Ilmaantuvuus (tapausta/ 100 000 asukasta)		Positiivisten näytteiden osuus (%) testatuista näytteistä	Tartunnanlähde epäselvä (lukumäärä/ todetut tapaukset)
	14 vrk (19.10.–1.11.)	7 vrk (26.10.–1.11.)		
Perustaso	10,3	6,5	0,5 %	0 % (0/9)



Vaasan SHP

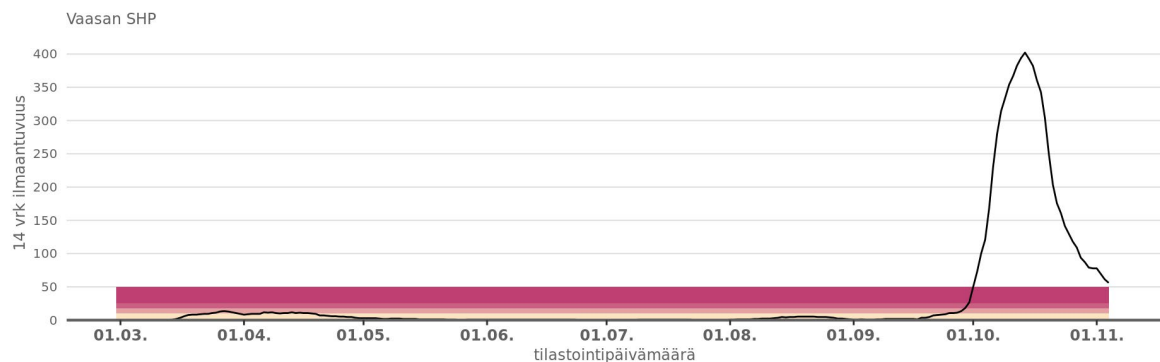
Alueen oma kokonaisarvio epidemiatilanteesta 4.11.2020: Kiihtymisvaihe

Tilannearvio viikolla 44 (ajalla 26.10.–1.11.2020):

Uusien tapausten määrät ovat edelleen laskeneet. Sairaanhoidopiiri siirtyi leviämisvaiheesta kiihtymisvaiheeseen.

Alueen oma kokonaisarvio epidemiatilanteesta	Ilmaantuvuus (tapausta/ 100 000 asukasta)		Positiivisten näytteiden osuus (%) testatuista näytteistä	Tartunnanlähde epäselvä (lukumäärä/ todetut tapaukset)
	14 vrk (19.10.–1.11.)	7 vrk (26.10.–1.11.)		
Kiihtymisvaihe	77,8	37,1	4,5 %	11 % (7/65)

Tapausten ilmaantuvuus 14 päivän liukuvalla ajanjaksolla



Itä-Suomen aluehallintovirasto

Etelä-Savon SHP

Alueen oma kokonaisarvio epidemiatilanteesta 4.11.2020: Perustaso

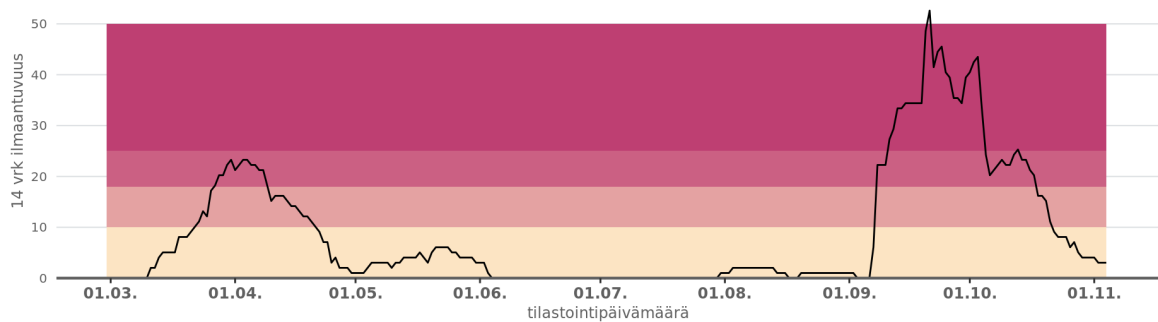
Tilannearvio viikolla 44 (ajalla 26.10.–1.11.2020):

Epidemiatilanne on rauhallinen. Tartuntoja raportoitiin viikolla 44 alle 10.

Alueen oma kokonaisarvio epidemiatilanteesta	Ilmaantuvuus (tapausta/ 100 000 asukasta)		Positiivisten näytteiden osuus (%) testatuista näytteistä	Tartunnanlähde epäselvä (lukumäärä/ todetut tapaukset)
	14 vrk (19.10.–1.11.)	7 vrk (26.10–1.11.)		
	Perustaso	4,0	3,0	0,3 %

Tapausten ilmaantuvuus 14 päivän liukuvalla ajanjaksolla

Etelä-Savon SHP



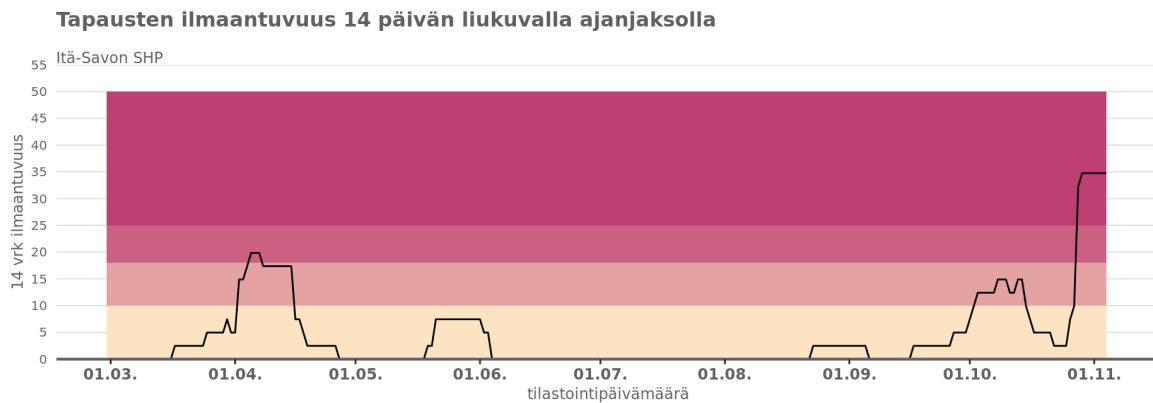
Itä-Savon SHP

Alueen oma kokonaisarvio epidemiatilanteesta 4.11.2020: Perustaso

Tilannearvio viikolla 44 (ajalla 26.10.–1.11.2020):

Uusia tartuntoja todettiin viikolla 44 aiempaa enemmän. Tartunnat liittyvät tunnettuihin tartuntaketjuihin.

Alueen oma kokonaisarvio epidemiatilanteesta	Ilmaantuvuus (tapausta/ 100 000 asukasta)		Positiivisten näytteiden osuus (%) testatuista näytteistä	Tartunnanlähde epäselvä (lukumäärä/ todetut tapaukset)
	14 vrk (19.10.–1.11.)	7 vrk (26.10.–1.11.)		
Perustaso	34,7	34,7	2,1 %	6 % (1/16)



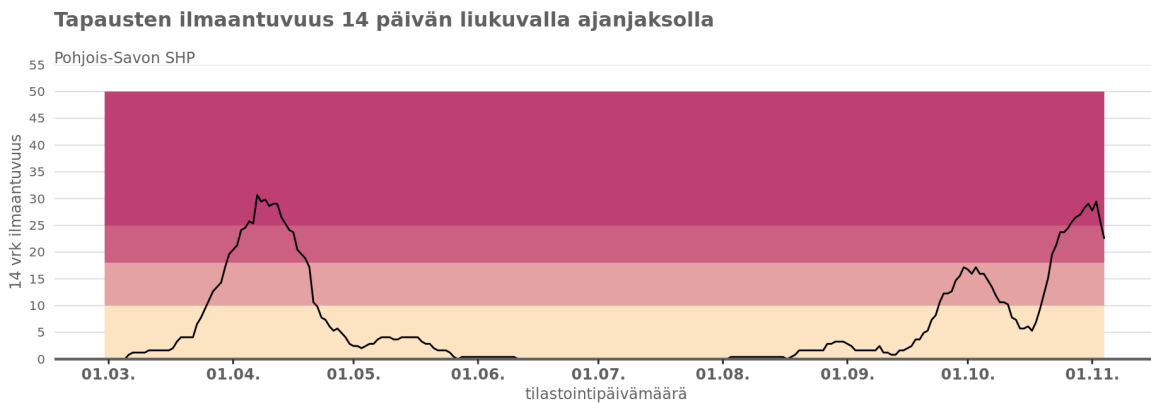
Pohjois-Savon SHP

Alueen oma kokonaisarvio epidemiatilanteesta 4.11.2020: Perustaso.
Muusta alueesta poiketen Kuopio ja Siilinjärvi ovat kiihtymisvaiheessa.

Tilannearvio viikolla 44 (ajalla 26.10.–1.11.2020):

Tartunnat keskittyvät Kuopioon. Kuopio ja Siilinjärvi ovat siirtyneet kiihtymisvaiheeseen.

Alueen oma kokonaisarvio epidemiatilanteesta	Ilmaantuvuus (tapausta/ 100 000 asukasta)		Positiivisten näytteiden osuus (%) testatuista näytteistä	Tartunnanlähde epäselvä (lukumäärä/ todetut tapaukset)
	14 vrk (19.10.–1.11.)	7 vrk (26.10.–1.11.)		
	Perustaso	27,8	8,2	0,6 %



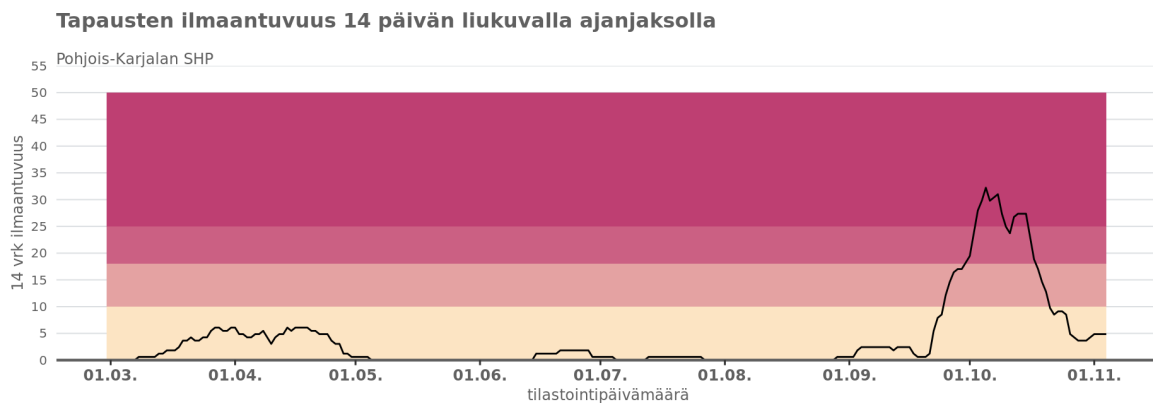
Pohjois-Karjalan SHP

Alueen oma kokonaisarvio epidemiatilanteesta 4.11.2020: Perustaso

Tilannearvio viikolla 44 (ajalla 26.10.–1.11.2020):

Epidemiatilanne on rauhallinen. Tartuntoja raportoitiin viikolla 44 alle 10.

Alueen oma kokonaisarvio epidemiatilanteesta	Ilmaantuvuus (tapausta/ 100 000 asukasta)		Positiivisten näytteiden osuus (%) testatuista näytteistä	Tartunnanlähde epäselvä (lukumäärä/ todetut tapaukset)
	14 vrk (19.10.–1.11.)	7 vrk (26.10–1.11.)		
Perustaso	17,0	3,0	0,3 %	40 % (2/5)



Pohjois-Suomen aluehallintovirasto

Pohjois-Pohjanmaan SHP

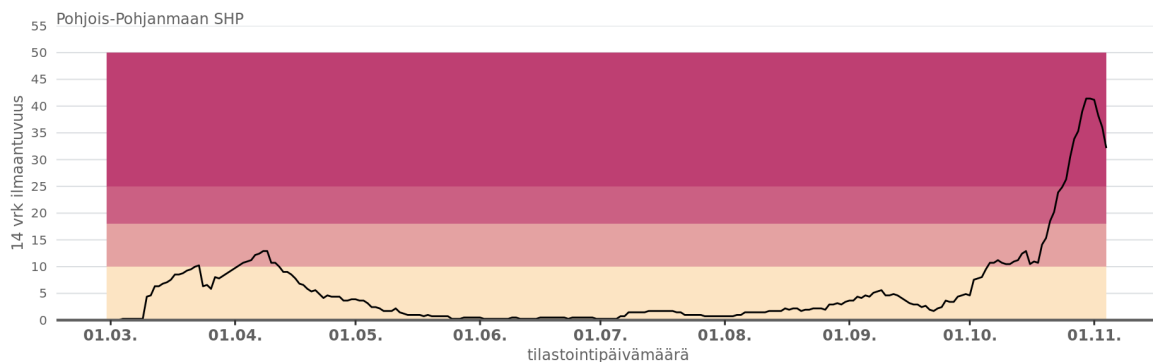
**Alueen oma kokonaisarvio epidemiatilanteesta 4.11.2020: Perustaso.
Muusta alueesta poiketen Oulu on kiihtymisvaiheessa.**

Tilannearvio viikolla 44 (ajalla 26.10.–1.11.2020):

Tapaukset keskittyvät Oulun alueelle, joka on kiihtymisvaiheessa. Tartunnanlähteet ovat pääosin tiedossa.

Alueen oma kokonaisarvio epidemiatilanteesta	Ilmaantuvuus (tapausta/ 100 000 asukasta)		Positiivisten näytteiden osuus (%) testatuista näytteistä	Tartunnanlähde epäselvä (lukumäärä/ todetut tapaukset)
	14 vrk (19.10.–1.11.)	7 vrk (26.10–1.11.)		
Perustaso	41,2	20,7	1,1 %	6 % (5/84)

Tapausten ilmaantuvuus 14 päivän liukuvalla ajanjaksolla



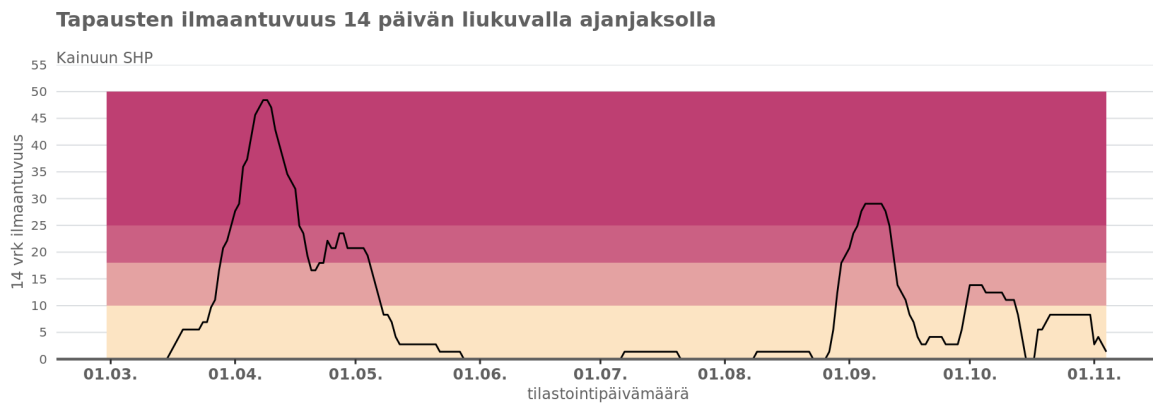
Kainuun SHP

Alueen oma kokonaisarvio epidemiatilanteesta 4.11.2020: Perustaso

Tilannearvio viikolla 44 (ajalla 26.10.–1.11.2020):

Epidemiatilanne on rauhallinen. Viikolla 44 alueella ei todettu tartuntoja.

Alueen oma kokonaisarvio epidemiatilanteesta	Ilmaantuvuus (tapausta/ 100 000 asukasta)		Positiivisten näytteiden osuus (%) testatuista näytteistä	Tartunnanlähde epäselvä (lukumäärä/ todetut tapaukset)
	14 vrk (19.10.–1.11.)	7 vrk (26.10.–1.11.)		
Perustaso	2,8	0,0	0,0 %	0 % (0/0)



Lapin aluehallintovirasto

Lapin SHP

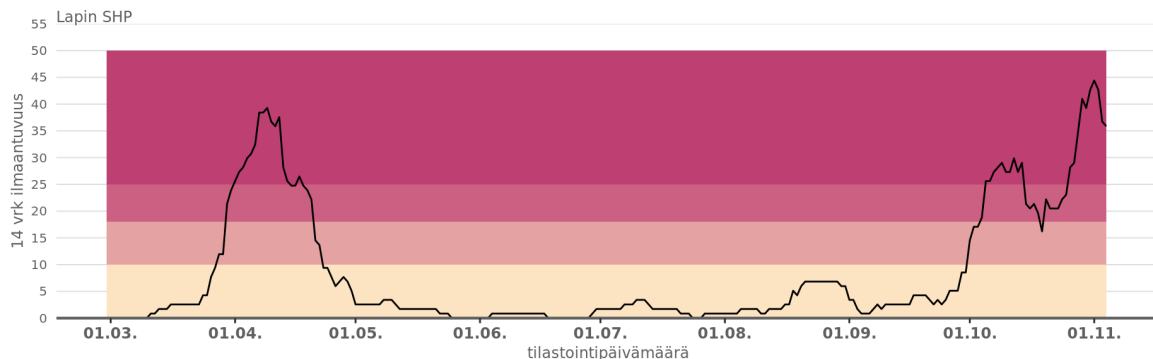
Alueen oma kokonaisarvio epidemiatilanteesta 4.11.2020: Perustaso.
Muusta alueesta poiketen Rovaniemi on kiihtymisvaiheessa.

Tilannearvio viikolla 44 (ajalla 26.10.–1.11.2020):

Sairaanhoitopiirin tautitapaukset keskittyvät Rovaniemen alueelle, joka on kiihtymisvaiheessa.

Alueen oma kokonaisarvio epidemiatilanteesta	Ilmaantuvuus (tapausta/ 100 000 asukasta)		Positiivisten näytteiden osuus (%) testatuista näytteistä	Tartunnanlähde epäselvä (lukumäärä/ todetut tapaukset)
	14 vrk (19.10.–1.11.)	7 vrk (26.10–1.11.)		
Perustaso	44,4	29,0	1,9 %	18 % (7/40)

Tapausten ilmaantuvuus 14 päivän liukuvalla ajanjaksolla



Länsi-Pohjan SHP

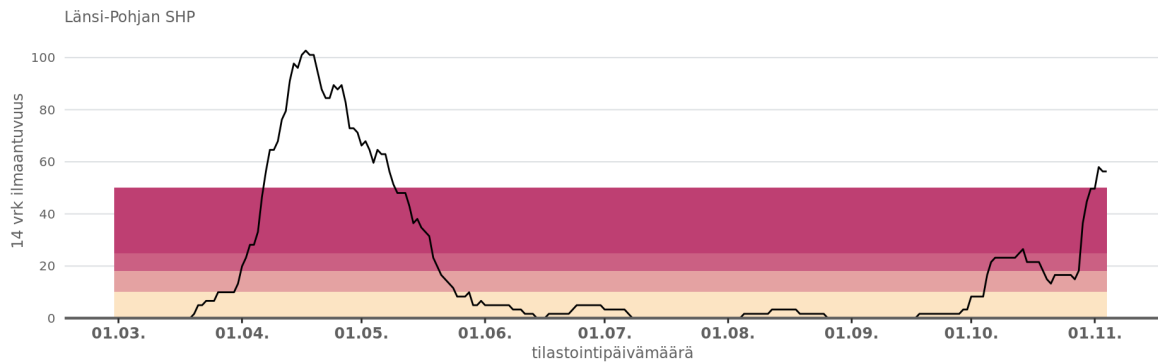
Alueen oma kokonaisarvio epidemiatilanteesta 4.11.2020: Kiihtymisvaihe

Tilannearvio viikolla 44 (ajalla 26.10.–1.11.2020):

Uusien tartuntojen määrät ovat lisääntyneet. Valtaosa todetuista tartunnoista liittyy tunnettuihin tartuntaketjuihin.

Alueen oma kokonaisarvio epidemiatilanteesta	Ilmaantuvuus (tapausta/ 100 000 asukasta)		Positiivisten näytteiden osuus (%) testatuista näytteistä	Tartunnanlähde epäselvä (lukumäärä/ todetut tapaukset)
	14 vrk (19.10.–1.11.)	7 vrk (26.10.–1.11.)		
Kiihtymisvaihe	49,7	39,7	2,9 %	-

Tapausten ilmaantuvuus 14 päivän liukuvalla ajanjaksolla



Ahvenanmaa

Alueen oma kokonaisarvio epidemiatilanteesta 4.11.2020: Kiihtymisvaihe

Tilannearvio viikolla 44 (ajalla 26.10.–1.11.2020):

Ahvenanmaalla on todettu yksittäisiä tartuntoja. Yksittäiset uudet tartunnat nostavat ilmaantuvuutta merkittävästi väestöpohjaltaan pienellä alueella.

Alueen oma kokonaisarvio epidemiatilanteesta	Ilmaantuvuus (tapausta/ 100 000 asukasta)		Positiivisten näytteiden osuus (%) testatuista näytteistä	Tartunnanlähde epäselvä (lukumäärä/ todetut tapaukset)
	14 vrk (19.10.–1.11.)	7 vrk (26.10.–1.11.)		
Kiihtymisvaihe	40,1	10,0	0,6 %	33 % (1/3)

Tapausten ilmaantuvuus 14 päivän liukuvalla ajanjaksolla

