



# Koronavirus

**COVID-19-epidemian hybridistrategian seuranta,  
viikoittainen tilannearvioraportti**

**Liite 1.  
Epidemiologinen alueellinen  
seuranta**

**9.12.2020**

**(Raportointia on täydennetty 10.12.2020)**

# Koronavirus

## Sisällys

Taustaa.....	1
Selitteet .....	3
<b>Etelä-Suomen aluehallintovirasto .....</b>	<b>5</b>
Helsingin ja Uudenmaan SHP.....	5
<b>Helsinki</b> .....	6
<b>Espoo</b> .....	6
<b>Vantaa</b> .....	6
Etelä-Karjalan SHP .....	7
Kymenlaakson SHP .....	8
Päijät-Hämeen SHP.....	9
Kanta-Hämeen SHP .....	10
<b>Lounais-Suomen aluehallintovirasto .....</b>	<b>11</b>
Varsinais-Suomen SHP .....	11
Satakunnan SHP .....	12
<b>Länsi- ja Sisä-Suomen aluehallintovirasto.....</b>	<b>13</b>
Pirkanmaan SHP .....	13
Keski-Suomen SHP .....	14
Etelä-Pohjanmaan SHP.....	15
Keski-Pohjanmaan SHP .....	16
Vaasan SHP.....	17
<b>Itä-Suomen aluehallintovirasto .....</b>	<b>18</b>
Etelä-Savon SHP .....	18
Itä-Savon SHP.....	19
Pohjois-Savon SHP.....	20
Pohjois-Karjalan SHP .....	21
<b>Pohjois-Suomen aluehallintovirasto .....</b>	<b>22</b>
Pohjois-Pohjanmaan SHP.....	22
Kainuun SHP.....	23
<b>Lapin aluehallintovirasto .....</b>	<b>24</b>
Lapin SHP .....	24
Länsi-Pohjan SHP.....	25
<b>Ahvenanmaa .....</b>	<b>26</b>

## Taustaa

Sosiaali- ja terveysministeriö on julkaissut toimintasuunnitelman hybridistrategian mukaisten suositusten ja rajoitusten toteuttamiseen COVID-19-epidemian ensimmäisen vaiheen jälkeen. Toimintasuunnitelman tavoitteena on hybridistrategian mukaisesti estää viruksen leviämistä yhteiskunnassa, turvata terveydenhuollon kantokyky ja suojella erityisesti riskiryhmiin kuuluvia ihmisiä. Toimintasuunnitelmassa epidemian tilannekuva jaetaan kolmeen vaiheeseen: perustasoon, kiihtymisvaiheeseen ja leviämisvaiheeseen. Toimintasuunnitelmassa esitetään periaatteet, joiden mukaisesti alueelliset ja valtakunnalliset suositukset ja rajoitukset tulee eri vaiheissa kohdentaa tarkoituksenmukaisella tavalla. Suositus- ja rajoitustoimenpiteiden käyttö edellyttää kokonaisvaltaista arviota, jossa päätöksiä punnitaan epidemiologisten, sosiaalisten ja taloudellisten vaikutusten suhteen sekä suhteessa perusoikeuksiin.

### Tilanteen luokittelu sosiaali- ja terveysministeriön (STM) toimintasuunnitelmassa

1. Perustaso vastaa Suomen tilannetta keskikesällä 2020.
  - a. tartuntojen ilmaantuvuus on alhainen
  - b. kotoperäisten tartuntojen osuus on pieni.
2. Kiihtymisvaiheessa
  - a. tartuntojen alueellinen ilmaantuvuus on noussut:
    - 7 vrk tapaussumma on suuruusluokkaa > 6-15/100 000 asukasta ja
    - 14 vrk tapaussumma on suuruusluokkaa > 10-25/100000 asukasta
  - b. positiivisten näytteiden osuus on > 1 %
  - c. ajoittain esiintyy paikallisia ja alueellisia tartuntaketjuja
  - d. tartunnanlähteet ovat kuitenkin pääsääntöisesti jäljitettävissä
  - e. sairaalahoidon tarpeeseen pystytään vastaamaan ilman erityistoimia
3. Leviämisvaiheessa
  - a. tartunnat leviävät väestössä alueellisesti tai laajemmin:
    - 7 vrk tapaussumma on suuruusluokkaa > 12-25/100 000 asukasta ja
    - 14 vrk tapaussumma on suuruusluokkaa > 18-50 /100000 asukasta
  - b. tapausten päivittäinen kasvunopeus on > 10 %
  - c. positiivisten näytteiden osuus on > 2 %
  - d. alle puolet tartunnanlähteistä on jäljitettävissä
  - e. sairaalahoidon ja tehohoidon tarve kasvaa voimakkaasti.

### Lisätietoa:

[Valtioneuvoston periaatepäätös VNK/2020/106](#)

[Toimintasuunnitelma hybridistrategian mukaisten suositusten ja rajoitusten toteuttamiseen covid-19-epidemian ensimmäisen vaiheen jälkeen](#)

Alueellisen ja valtakunnallisen epidemiologinen tilanteen luokittelu perustuu kokonaisarvioon, jossa käytetään apuna tutkittuun tietoon perustuvia määrällisiä ja laadullisia kriteerejä sekä huomioidaan muutosten suunta, nopeus ja alueen väestöpohja.

Tässä liitteessä esitetään sairaanhoitopiirien yhteistyöryhmien ilmoittama arvio alueellisesta epidemiatilanteesta 9.12.2020. Lisäksi esitetään mittareita, joiden avulla alueellista epidemiatilannetta seurataan. Mittareista esitetään ilmaantuvuus 7 ja 14 vuorokauden liukuvalla keskiarvolla, positiivisten tapausten osuus prosentteina kaikista analysoiduista COVID-19-näytteistä sekä tartunnanlähteen osalta epäselvien tapausten osuus. Sairaanhoitopiirikohtaiset kuvaukset on jaoteltu aluehallintovirastojen (AVI) mukaan. Liitteen alussa esitetään yhteenvetotaulukko eri sairaanhoitopiirien nykyisestä epidemiatilanteesta sekä viimeisten viikkojen ilmaantuvuuksista ja COVID-19-positiivisten näytteiden osuuksista.

Tiedot kuvaavat tilannetta edeltävän täyden kalenteriviikon aikana (viikko 49, 30.11.–6.12.2020) lukuun ottamatta epidemiatilannetta, joka on raportoitu 9.12.2020 tilanteen mukaan. Tiedot perustuvat alueiden viikoittain ilmoittamiin tietoihin ja taulukko päivitetään keskiviikkoisin. Epidemiatilannearvio on tehty ensi sijassa sairaanhoitopiirien koordinoimissa alueellisissa työryhmissä. Arvio on perustunut seurantatietojen ja tartunnanjäljitystä koskevien tietojen tarkasteluun.

#### **Alueet ovat raportoineet epidemiatilanteensa 9.12.2020 seuraavasti:**

**Leviämisvaihe** (kuusi aluetta): Helsingin ja Uudenmaan (HUS), Kymenlaakson, Päijät-Hämeen, Kanta-Hämeen, Varsinais-Suomen ja Pohjois-Pohjanmaan sairaanhoitopiirit.

**Kiihtymisvaihe** (kymmenen aluetta): Etelä-Karjalan, Satakunnan, Pirkanmaan, Keski-Suomen, Etelä-Pohjanmaan, Keski-Pohjanmaan, Vaasan, Etelä-Savon, Pohjois-Karjalan ja Länsi-Pohjan sairaanhoitopiirit.

**Perustaso** (viisi aluetta): Itä-Savon, Pohjois-Savon, Kainuun ja Lapin sairaanhoitopiirit sekä Ahvenanmaan maakunta.

Poikkeuksina: Pohjois-Satakunta on muusta Satakunnan sairaanhoitopiirin alueesta poiketen leviämisvaiheessa ja Pieksämäen kaupunki on muusta Etelä-Savon sairaanhoitopiiristä poiketen leviämisvaiheessa.

## Selitteet

Liitteessä esitetyissä taulukoissa ja kuvaajissa epidemian eri vaiheet on kuvattu seuraavasti:

### 7 vrk:n ilmaantuvuus (tapausta/ 100 000 asukasta)

Leviämisvaihe	Yli 15
Kiihtymis-/ leviämisvaihe	12–15
Kiihtymisvaihe	6–12
Perustaso	Alle 6

### 14 vrk:n ilmaantuvuus (tapausta/ 100 000 asukasta)

Leviämisvaihe	Yli 25
Kiihtymis-/ leviämisvaihe	18–25
Kiihtymisvaihe	10–18
Perustaso	Alle 10

### Positiivisten näytteiden osuus (%) testatuista näytteistä

Leviämisvaihe	Yli 2 %
Kiihtymisvaihe	1–2 %
Perustaso	Alle 1 %

### Yhteenveto epidemiatilanteen kehittymisestä sairaanhoitopiireittäin

Aluehallinto- virasto	Sairaanhoitopiiri	Ilmaantuvuus (tapausta/ 100 000 asukasta)					Positiivisten näytteiden osuus (%) testatuista näytteistä			Alueen arvio epide- miatilanteesta 9.12.2020
		7 vrk			14 vrk		Viikko 47	Viikko 48	Viikko 49	
		Viikko 47	Viikko 48	Viikko 49	Viikot 46- 47	Viikot 48- 49				
Etelä-Suomen AVI	HUS	97,6	97,3	93,2	156,2	190,6	4,0 %	3,2 %	3,5 %	Leviämisvaihe
	Etelä-Karjalan SHP	11,0	19,6	18,8	19,6	38,4	0,9 %	1,4 %	1,3 %	Kiihtymisvaihe
	Kymenlaakso SHP	27,9	32,8	40,1	44,9	72,8	2,3 %	2,3 %	2,7 %	Leviämisvaihe
	Päijät-Hämeen SHP	49,4	102,2	54,2	71,8	156,4	3,1 %	5,1 %	2,4 %	Leviämisvaihe
	Kanta-Hämeen SHP	17,5	25,7	31,0	27,5	56,7	1,5 %	1,9 %	1,9 %	Leviämisvaihe
Lounais- Suomen AVI	Varsinais-Suomen SHP	23,2	39,3	62,5	51,9	101,7	1,5 %	2,1 %	2,5 %	Leviämisvaihe
	Satakunnan SHP	10,6	30,9	22,6	17,5	53,5	0,7 %	1,6 %	1,1 %	Kiihtymisvaihe*
Länsi- ja Sisä- Suomen AVI	Pirkanmaan SHP	31,6	42,4	38,3	46,1	80,6	1,7 %	1,8 %	1,4 %	Kiihtymisvaihe
	Keski-Suomen SHP	27,3	40,3	32,0	36,4	72,4	1,6 %	2,1 %	1,5 %	Kiihtymisvaihe
	Etelä-Pohjanmaan SHP	32,1	27,4	21,7	41,9	49,2	2,3 %	1,6 %	1,3 %	Kiihtymisvaihe
	Keski-Pohjanmaan SHP	9,0	18,1	12,9	24,5	31,0	0,6 %	0,9 %	0,6 %	Kiihtymisvaihe
	Vaasan SHP	14,7	8,3	23,6	37,1	31,8	1,7 %	1,0 %	2,2 %	Kiihtymisvaihe
Itä-Suomen AVI	Etelä-Savon SHP	10,1	18,2	104,2	95,1	122,4	0,5 %	1,2 %	3,3 %	Kiihtymisvaihe*
	Itä-Savon SHP	7,4	5,0	9,9	7,4	14,9	0,6 %	0,4 %	0,7 %	Perustaso
	Pohjois-Savon SHP	18,4	15,1	10,6	23,7	25,8	1,1 %	0,9 %	0,6 %	Perustaso
	Pohjois-Karjalan SHP	34,7	34,7	23,7	40,1	58,4	2,0 %	1,1 %	0,9 %	Kiihtymisvaihe
Pohjois- Suomen AVI	Pohjois-Pohjanmaan SHP	27,5	75,8	54,6	41,9	130,3	1,3 %	2,3 %	1,6 %	Leviämisvaihe
	Kainuun SHP	11,1	22,1	6,9	20,7	29,0	0,8 %	1,0 %	0,3 %	Perustaso
Lapin AVI	Lapin SHP	8,5	17,9	17,1	23,9	35,0	0,4 %	0,4 %	1,0 %	Perustaso
	Länsi-Pohjan SHP	43,1	16,6	16,6	97,7	33,1	2,5 %	1,0 %	1,2 %	Kiihtymisvaihe
Ahvenanmaa		10,0	6,7	0,0	10,0	6,7	0,5 %	0,4 %	0,0 %	Perustaso

\* Alueet ovat raportoineet alueiden sisällä yksittäisiä kaupunkeja tai kuntia eri epidemiavaiheeseen.

# Etelä-Suomen aluehallintovirasto

## Helsingin ja Uudenmaan SHP

### Alueen oma kokonaisarvio epidemiatilanteesta 9.12.2020: Leviämisvaihe

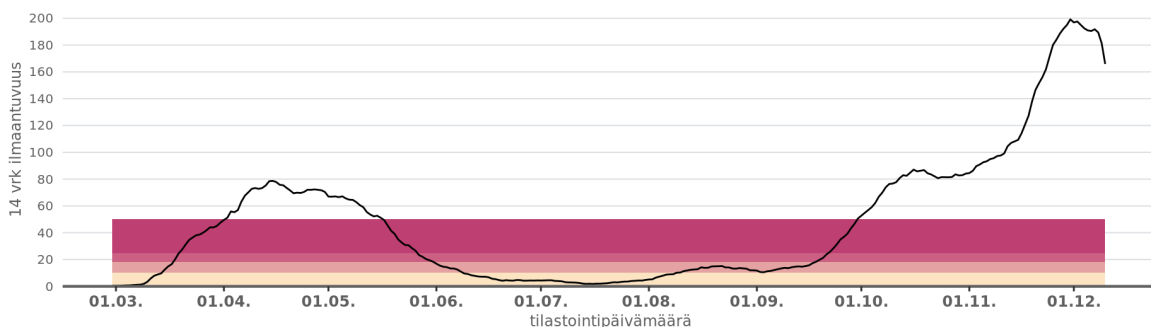
Tilannearvio viikolla 49 (ajalla 30.11.–6.12.2020):

Sairaanhoitopiiri on raportoinut edelleen olevansa leviämisvaiheessa. Uusien tartuntojen määrä on pysynyt viime viikkojen tasolla. Viikolla 49 joukkoaltistumistapahtumia raportoitiin sairaanhoitopiirin alueella yhteensä 83 kpl.

Alueen oma kokonaisarvio epidemiatilanteesta	Ilmaantuvuus (tapausta/100 000 asukasta)		Positiivisten näytteiden osuus (%) testatuista näytteistä	Epäselvien tartuntojen osuus sairaanhoitopiirin alueella saaduista tartunnoista (lukumäärä/todetut tapaukset)
	14 vrk (23.11.-6.12.2020)	7 vrk (30.11.-6.12.2020)		
<b>Leviämisvaihe</b>	<b>190,6</b>	<b>93,2</b>	<b>3,5 %</b>	<b>48 % (771/1671)</b>

### Tapausten ilmaantuvuus 14 päivän liukuvalla ajanjaksolla

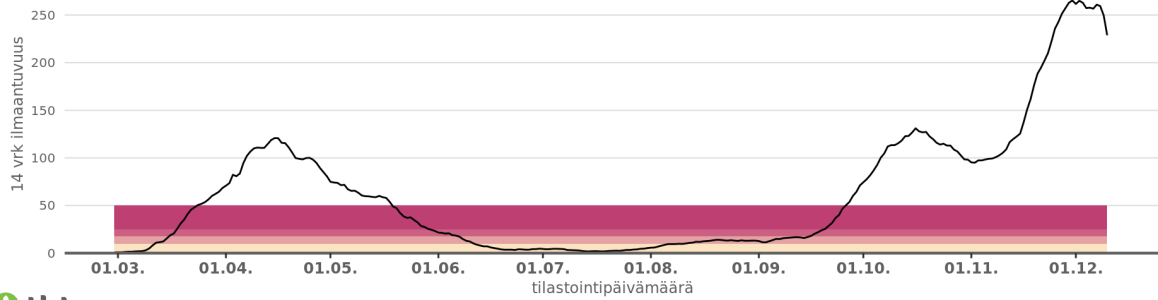
Helsingin ja Uudenmaan SHP



## Helsinki

### Tapausten ilmaantuvuus 14 päivän liukuvalla ajanjaksolla

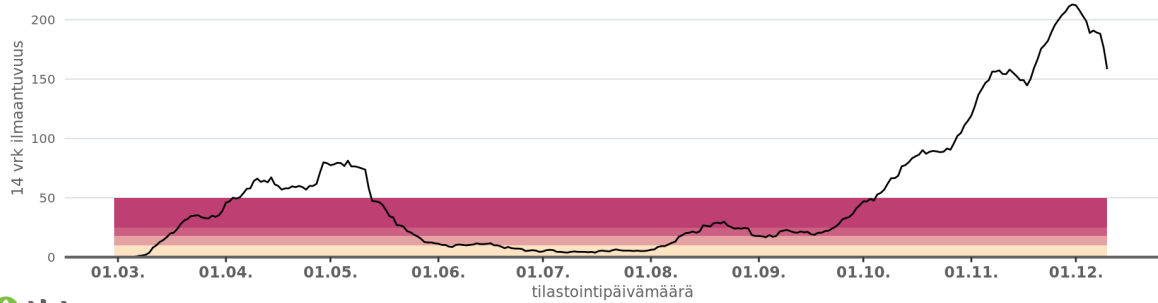
Helsinki



## Espoo

### Tapausten ilmaantuvuus 14 päivän liukuvalla ajanjaksolla

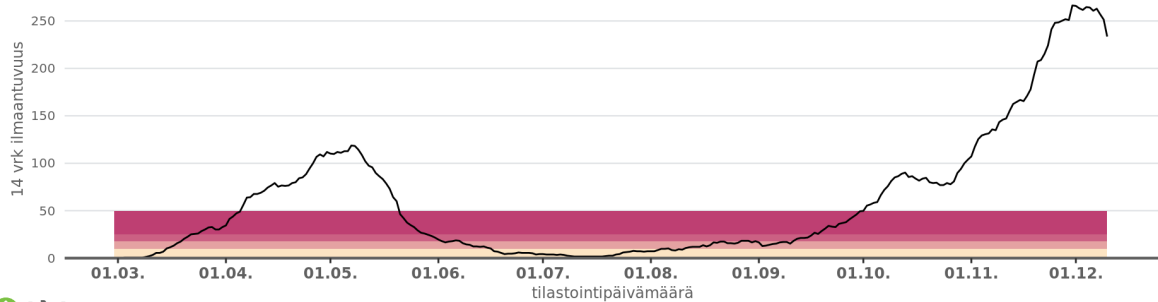
Espoo



## Vantaa

### Tapausten ilmaantuvuus 14 päivän liukuvalla ajanjaksolla

Vantaa





## Etelä-Karjalan SHP

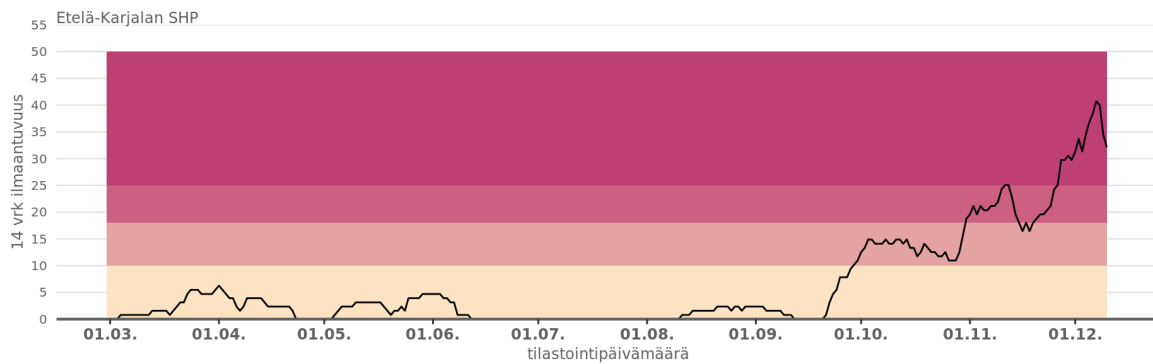
### Alueen oma kokonaisarvio epidemiatilanteesta 9.12.2020: Kiihtymisvaihe

Tilannearvio viikolla 49 (ajalla 30.11.–6.12.2020):

Alue on edelleen kiihtymisvaiheessa. Uusien tartuntojen määrä on pysynyt edellisen viikon tasolla.

Alueen oma kokonaisarvio epidemiatilanteesta	Ilmaantuvuus (tapausta/100 000 asukasta)		Positiivisten näytteiden osuus (%) testatuista näytteistä	Epäselvien tartuntojen osuus sairaanhoitopiirin alueella saaduista tartunnoista (lukumäärä/todetut tapaukset)
	14 vrk (23.11.-6.12.2020)	7 vrk (30.11.-6.12.2020)		
<b>Kiihtymisvaihe</b>	<b>38,4</b>	<b>18,8</b>	<b>1,3 %</b>	<b>44 % (7/16)</b>

### Tapausten ilmaantuvuus 14 päivän liukuvalla ajanjaksolla



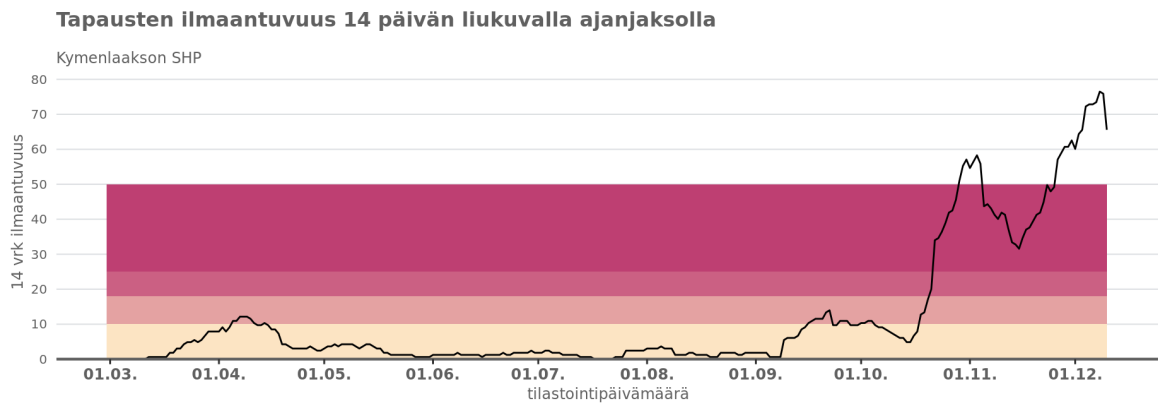
## Kymenlaakson SHP

### Alueen oma kokonaisarvio epidemiatilanteesta 9.12.2020: Leviämisvaihe

Tilannearvio viikolla 49 (ajalla 30.11.-6.12.2020):

Sairaanhoitopiiri on raportoinut olevansa edellisen viikon tapaan leviämisvaiheessa. Ilmaantuvuus on edelleen noussut.

Alueen oma kokonaisarvio epidemiatilanteesta	Ilmaantuvuus (tapausta/100 000 asukasta)		Positiivisten näytteiden osuus (%) testatuista näytteistä	Epäselvien tartuntojen osuus sairaanhoitopiirin alueella saaduista tartunnoista (lukumäärä/todetut tapaukset)
	14 vrk (23.11.-6.12.2020)	7 vrk (30.11.-6.12.2020)		
<b>Leviämisvaihe</b>	<b>72,8</b>	<b>40,1</b>	<b>2,7 %</b>	<b>Ei vastattu</b>



## Päijät-Hämeen SHP

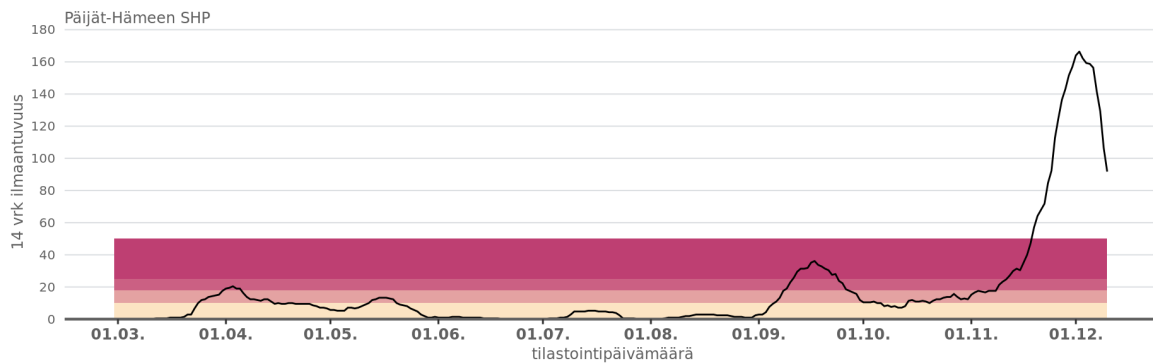
### Alueen oma kokonaisarvio epidemiatilanteesta 9.12.2020: Leviämisvaihe

Tilannearvio viikolla 49 (ajalla 30.11.-6.12.2020):

Uusien tartuntojen määrä on edeltävään viikkoon nähden laskenut, mutta sairaanhoitopiiri on edelleen leviämisvaiheessa. Viikolla 49 joukkoaltistumistapahtumia raportoitiin sairaanhoitopiirin alueella yhteensä 34 kpl.

Alueen oma kokonaisarvio epidemiatilanteesta	Ilmaantuvuus (tapausta/100 000 asukasta)	Positiivisten näytteiden osuus (%) testatuista näytteistä	Epäselvien tartuntojen osuus sairaanhoitopiirin alueella saaduista tartunnoista (lukumäärä/todetut tapaukset)
	14 vrk (23.11.-6.12.2020)	7 vrk (30.11.-6.12.2020)	
<b>Leviämisvaihe</b>	<b>156,4</b>	<b>54,2</b>	<b>2,4 %</b>
			<b>41 % (63/152)</b>

Tapausten ilmaantuvuus 14 päivän liukuvalla ajanjaksolla



## Kanta-Hämeen SHP

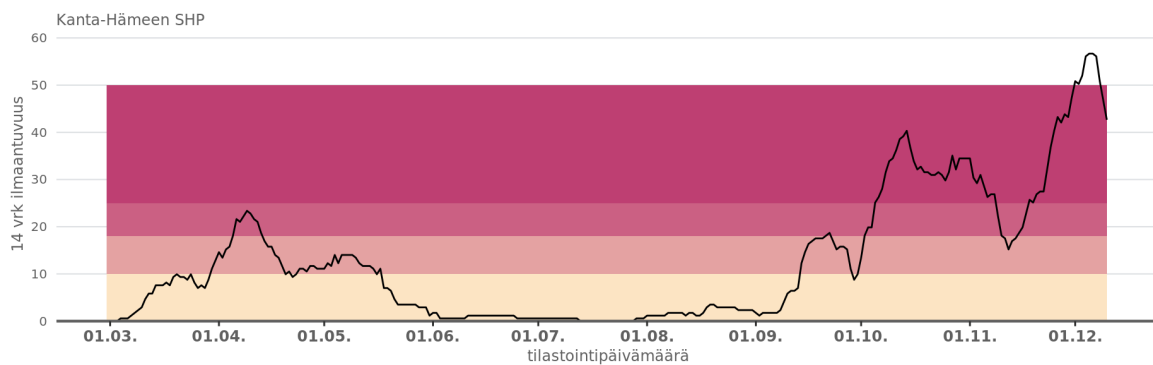
### Alueen oma kokonaisarvio epidemiatilanteesta 9.12.2020: Leviämisvaihe

Tilannearvio viikolla 49 (ajalla 30.11.–6.12.2020):

Alue on raportoinut olevansa edelleen leviämisvaiheessa. Ilmaantuvuus on korkeinta Riihimäen seudulla ja alhaisinta Lounais-Hämeessä.

Alueen oma kokonaisarvio epidemiatilanteesta	Ilmaantuvuus (tapausta/100 000 asukasta)	Positiivisten näytteiden osuus (%) testatuista näytteistä	Epäselvien tartuntojen osuus sairaanhoitopiirin alueella saaduista tartunnoista (lukumäärä/todetut tapaukset)
	14 vrk (23.11.-6.12.2020)	7 vrk (30.11.-6.12.2020)	
<b>Leviämisvaihe</b>	<b>56,7</b>	<b>31,0</b>	<b>1,9 %</b>
			<b>26 % (12/47)</b>

### Tapausten ilmaantuvuus 14 päivän liukuvalla ajanjaksolla



# Lounais-Suomen aluehallintovirasto

## Varsinais-Suomen SHP

### Alueen oma kokonaisarvio epidemiatilanteesta 9.12.2020: Leviämisvaihe

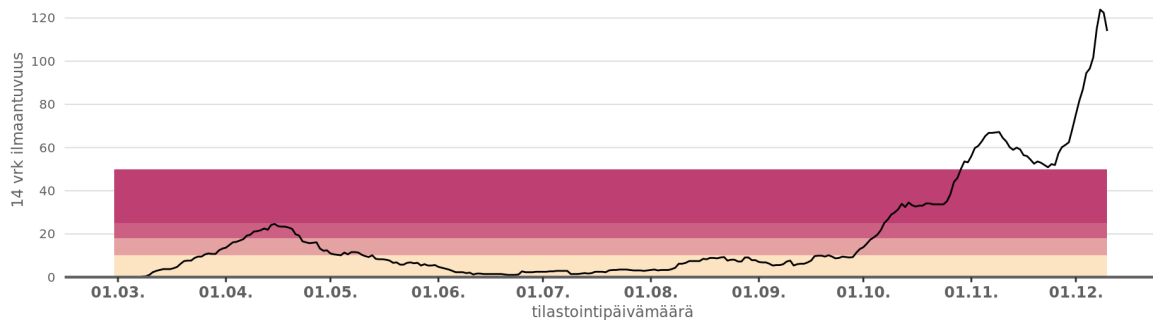
Tilannearvio viikolla 49 (ajalla 30.11.-6.12.2020):

Uusien tartuntojen määrä on edelleen noussut ja sairaanhoitopiiri on siirtynyt leviämisvaiheeseen. Viikolla 49 joukkoaltistumistapahtumia raportoitiin alueella yhteensä 40 kpl.

Alueen oma kokonaisarvio epidemiatilanteesta	Ilmaantuvuus (tapausta/100 000 asukasta)		Positiivisten näytteiden osuus (%) testatuista näytteistä	Epäselvien tartuntojen osuus sairaanhoitopiirin alueella saaduista tartunnoista (lukumäärä/todetut tapaukset)
	14 vrk (23.11.-6.12.2020)	7 vrk (30.11.-6.12.2020)		
<b>Leviämisvaihe</b>	<b>101,7</b>	<b>62,5</b>	<b>2,5 %</b>	<b>40 % (109/276)</b>

### Tapausten ilmaantuvuus 14 päivän liukuvalla ajanjaksolla

Varsinais-Suomen SHP



## Satakunnan SHP

### Alueen oma kokonaisarvio epidemiatilanteesta 9.12.2020: Kiihtymisvaihe

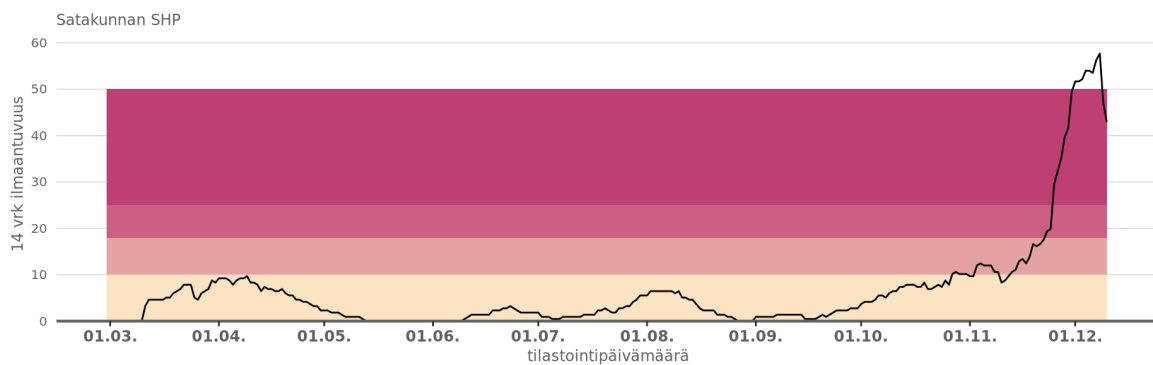
\* Muusta alueesta poiketen Pohjois-Satakunta on leviämisvaiheessa.

Tilannearvio viikolla 49 (ajalla 30.11.–6.12.2020):

Epidemia Satakunnassa keskittyy edelleen voimakkaasti Pohjois-Satakuntaan, joka on leviämisvaiheessa. Muu alue on kiihtymisvaiheessa.

Alueen oma kokonaisarvio epidemiatilanteesta	Ilmaantuvuus (tapausta/100 000 asukasta)		Positiivisten näytteiden osuus (%) testatuista näytteistä	Epäselvien tartuntojen osuus sairaanhoitopiirin alueella saaduista tartunnoista (lukumäärä/todetut tapaukset)
	14 vrk (23.11.-6.12.2020)	7 vrk (30.11.-6.12.2020)		
<b>Kiihtymisvaihe*</b>	<b>53,5</b>	<b>22,6</b>	<b>1,1 %</b>	<b>17 % (8/46)</b>

### Tapausten ilmaantuvuus 14 päivän liukuvalla ajanjaksolla



# Länsi- ja Sisä-Suomen aluehallintovirasto

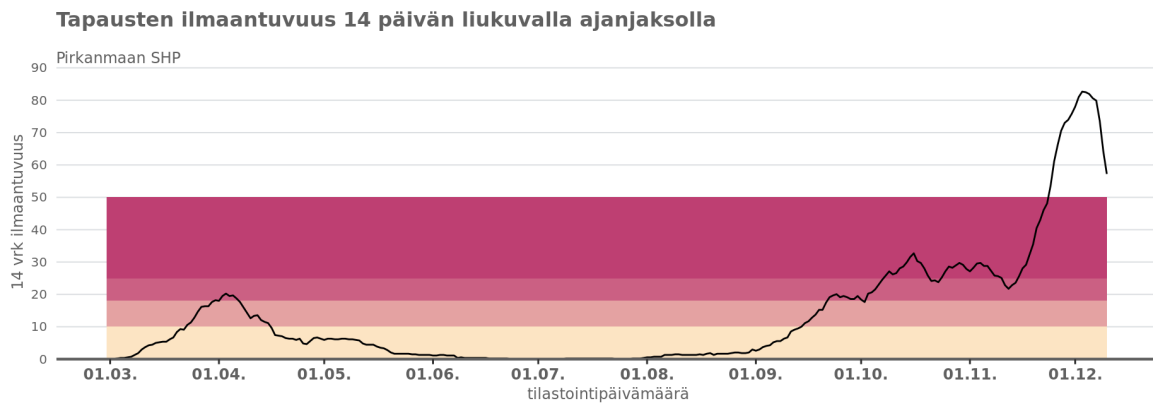
## Pirkanmaan SHP

### Alueen oma kokonaisarvio epidemiatilanteesta 9.12.2020: Kiihtymisvaihe

Tilannearvio viikolla 49 (ajalla 30.11.-6.12.2020):

Sairaanhoitopiiri on edelleen kiihtymisvaiheessa. Viikolla 49 joukkoaltistumistapahtumia raportoitiin alueella yhteensä 25 kpl.

Alueen oma kokonaisarvio epidemiatilanteesta	Ilmaantuvuus (tapausta/100 000 asukasta)	Positiivisten näytteiden osuus (%) testatuista näytteistä	Epäselvien tartuntojen osuus sairaanhoitopiirin alueella saaduista tartunnoista (lukumäärä/todetut tapaukset)
	14 vrk (23.11.-6.12.2020)	7 vrk (30.11.-6.12.2020)	
<b>Kiihtymisvaihe</b>	<b>80,6</b>	<b>38,3</b>	<b>1,4 %</b>
			<b>25 % (43/174)</b>



## Keski-Suomen SHP

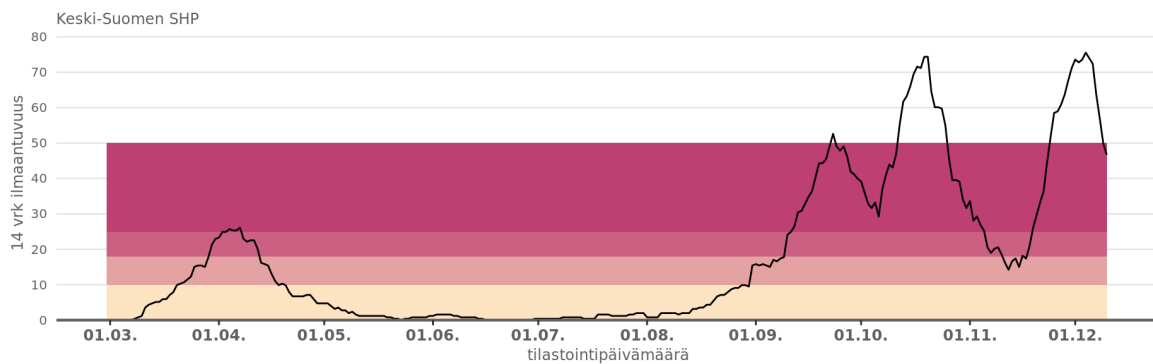
### Alueen oma kokonaisarvio epidemiatilanteesta 9.12.2020: Kiihtymisvaihe

Tilannearvio viikolla 49 (ajalla 30.11.–6.12.2020):

Alue on edelleen kiihtymisvaiheessa. Edelliseen viikkoon nähden uusia tartuntoja on todettu hieman vähemmän.

Alueen oma kokonaisarvio epidemiatilanteesta	Ilmaantuvuus (tapausta/100 000 asukasta)		Positiivisten näytteiden osuus (%) testatuista näytteistä	Epäselvien tartuntojen osuus sairaanhoitopiirin alueella saaduista tartunnoista (lukumäärä/todetut tapaukset)
	14 vrk (23.11.-6.12.2020)	7 vrk (30.11.-6.12.2020)		
<b>Kiihtymisvaihe</b>	<b>72,4</b>	<b>32,0</b>	<b>1,5 %</b>	<b>25 % (15/60)</b>

### Tapausten ilmaantuvuus 14 päivän liukuvalla ajanjaksolla





## Etelä-Pohjanmaan SHP

### Alueen oma kokonaisarvio epidemiatilanteesta 9.12.2020: Kiihtymisvaihe

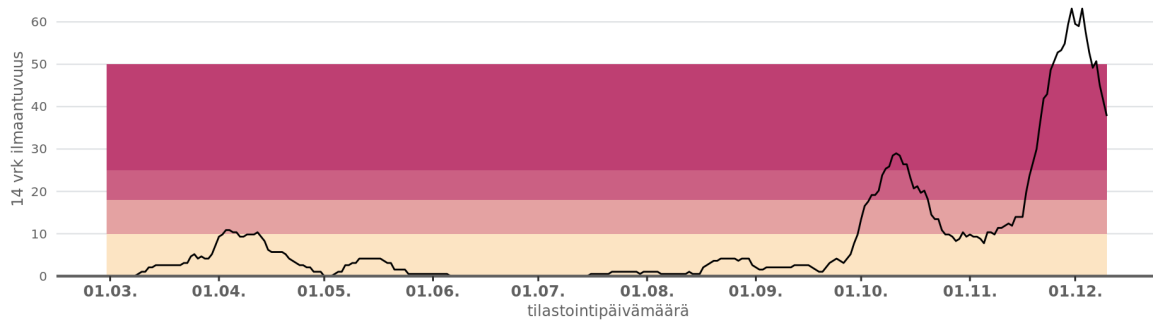
Tilannearvio viikolla 49 (ajalla 30.11.-6.12.2020):

Viikolla 49 joukkoaltistumistapahtumia raportoitiin alueella yhteensä 23 kpl. Alue on raportoinut olevansa edelleen kiihtymisvaiheessa.

Alueen oma kokonaisarvio epidemiatilanteesta	Ilmaantuvuus (tapausta/100 000 asukasta)	Positiivisten näytteiden osuus (%) testatuista näytteistä	Epäselvien tartuntojen osuus sairaanhoitopiirin alueella saaduista tartunnoista (lukumäärä/todetut tapaukset)
	14 vrk (23.11.-6.12.2020)	7 vrk (30.11.-6.12.2020)	
<b>Kiihtymisvaihe</b>	<b>49,2</b>	<b>21,7</b>	<b>1,3 %</b>
			<b>7 % (2/30)</b>

### Tapausten ilmaantuvuus 14 päivän liukuvalla ajanjaksolla

Etelä-Pohjanmaan SHP



## Keski-Pohjanmaan SHP

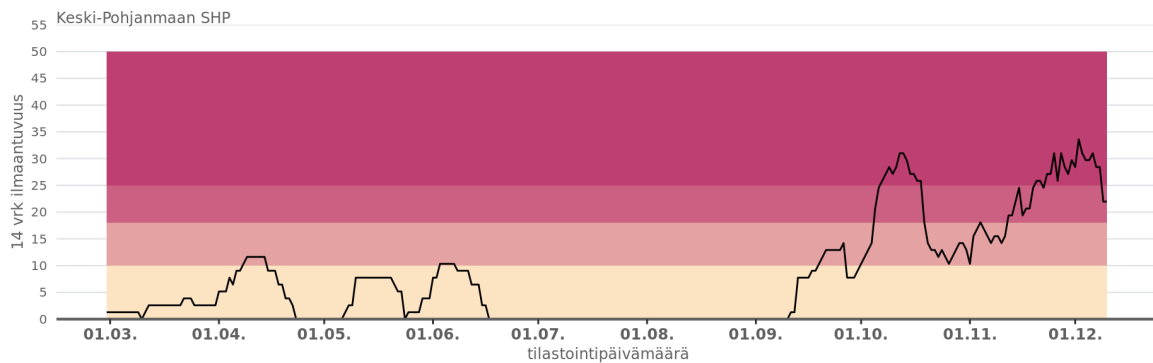
### Alueen oma kokonaisarvio epidemiatilanteesta 9.12.2020: Kiihtymisvaihe

Tilannearvio viikolla 49 (ajalla 30.11.-6.12.2020):

Alue on edelleen kiihtymisvaiheessa. Alueella pystytään jäljittämään tartunnanlähteet hyvin.

Alueen oma kokonaisarvio epidemiatilanteesta	Ilmaantuvuus (tapausta/100 000 asukasta)	Positiivisten näytteiden osuus (%) testatuista näytteistä	Epäselvien tartuntojen osuus sairaanhoitopiirin alueella saaduista tartunnoista (lukumäärä/todetut tapaukset)
	14 vrk (23.11.-6.12.2020)	7 vrk (30.11.-6.12.2020)	
<b>Kiihtymisvaihe</b>	<b>31,0</b>	<b>12,9</b>	<b>0,6 %</b>
			<b>0 % (0/4)</b>

Tapausten ilmaantuvuus 14 päivän liukuvalla ajanjaksolla



## Vaasan SHP

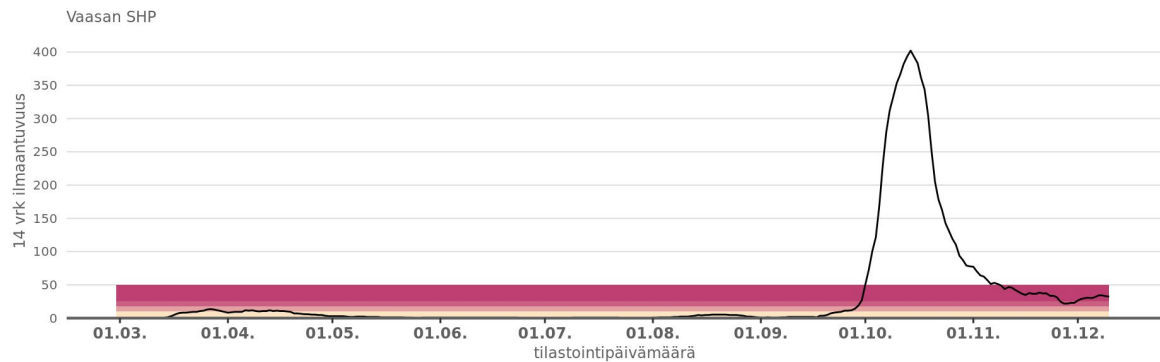
### Alueen oma kokonaisarvio epidemiatilanteesta 9.12.2020: Kiihtymisvaihe

Tilannearvio viikolla 49 (ajalla 30.11.–6.12.2020):

Uusia tartuntoja on todettu erityisesti Uudessakaarlepyyssä. Sairaanhoidopiiri on edelleen kiihtymisvaiheessa.

Alueen oma kokonaisarvio epidemiatilanteesta	Ilmaantuvuus (tapausta/100 000 asukasta)	Positiivisten näytteiden osuus (%) testatuista näytteistä	Epäselvien tartuntojen osuus sairaanhoidopiirin alueella saaduista tartunnoista (lukumäärä/todetut tapaukset)
	14 vrk (23.11.-6.12.2020)	7 vrk (30.11.-6.12.2020)	
<b>Kiihtymisvaihe</b>	<b>31,8</b>	<b>23,6</b>	<b>2,2 %</b>
			<b>7 % (2/27)</b>

### Tapausten ilmaantuvuus 14 päivän liukuvalla ajanjaksolla



# Itä-Suomen aluehallintovirasto

## Etelä-Savon SHP

**Alueen oma kokonaisarvio epidemiatilanteesta 9.12.2020: Kiihtymisvaihe**

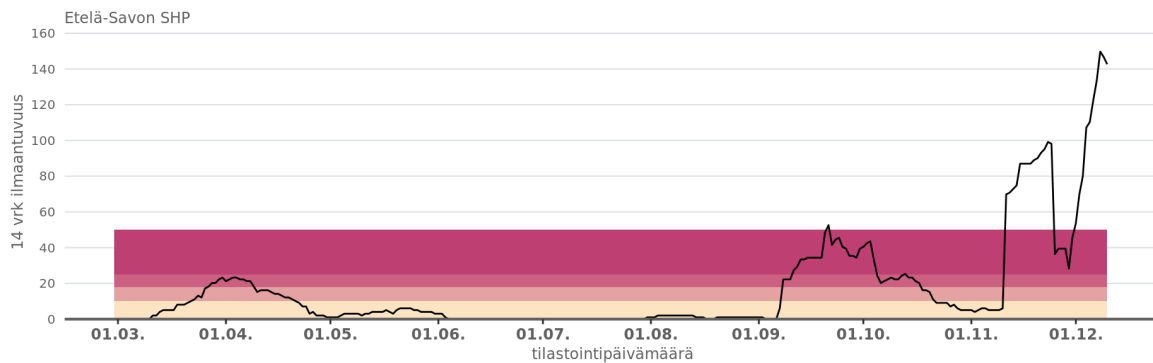
**\*Muusta alueesta poiketen Pieksämäen kaupunki on siirtynyt leviämisvaiheeseen.**

Tilannearvio viikolla 49 (ajalla 30.11.-6.12.2020):

Epidemiatilanne on viime viikkoina huonontunut. Pieksämäki on siirtynyt leviämisvaiheeseen ja muu alue on edelleen kiihtymisvaiheessa.

Alueen oma kokonaisarvio epidemiatilanteesta	Ilmaantuvuus (tapausta/100 000 asukasta)		Positiivisten näytteiden osuus (%) testatuista näytteistä	Epäselvien tartuntojen osuus sairaanhoitopiirin alueella saaduista tartunnoista (lukumäärä/todetut tapaukset)
	14 vrk (23.11.-6.12.2020)	7 vrk (30.11.-6.12.2020)		
<b>Kiihtymisvaihe*</b>	<b>122,4</b>	<b>104,2</b>	<b>3,3 %</b>	<b>4 % (4/100)</b>

**Tapausten ilmaantuvuus 14 päivän liukuvalla ajanjaksolla**



## Itä-Savon SHP

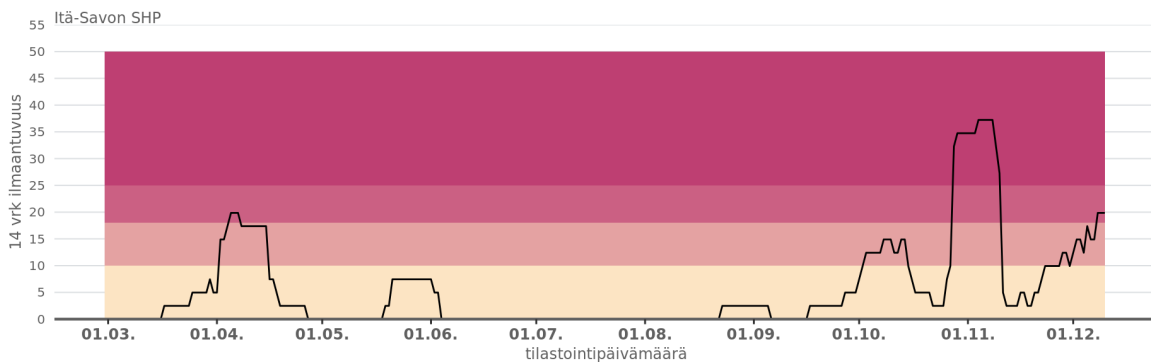
### Alueen oma kokonaisarvio epidemiatilanteesta 9.12.2020: Perustaso

Tilannearvio viikolla 49 (ajalla 30.11.–6.12.2020):

Epidemiatilanne on edelleen rauhallinen, vaikka uusien tartuntojen määrä on edelliseen viikkoon nähden hieman kasvanut. Alueella todettiin alle 10 uutta tartuntaa viikolla 49.

Alueen oma kokonaisarvio epidemiatilanteesta	Ilmaantuvuus (tapausta/100 000 asukasta)	Positiivisten näytteiden osuus (%) testatuista näytteistä	Epäselvien tartuntojen osuus sairaanhoitopiirin alueella saaduista tartunnoista (lukumäärä/todetut tapaukset)
	14 vrk (23.11.-6.12.2020)	7 vrk (30.11.-6.12.2020)	
<b>Perustaso</b>	<b>14,9</b>	<b>9,9</b>	<b>0,7 %</b>
			<b>33 % (1/3)</b>

Tapausten ilmaantuvuus 14 päivän liukuvalla ajanjaksolla



## Pohjois-Savon SHP

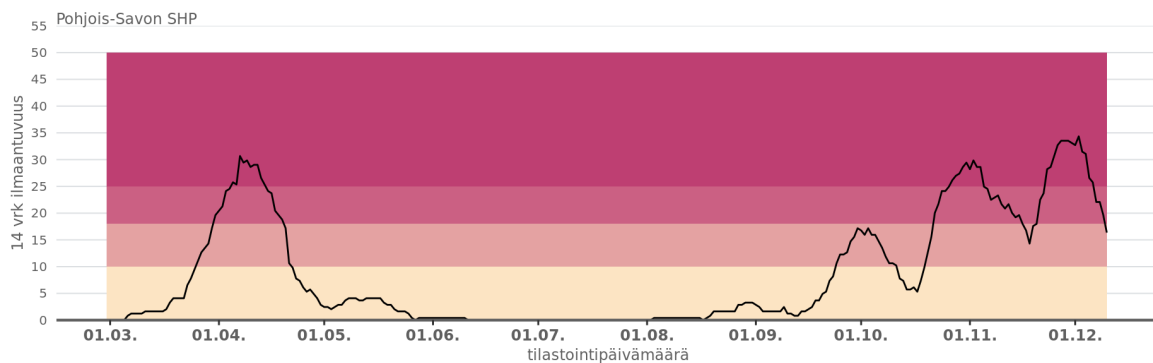
### Alueen oma kokonaisarvio epidemiatilanteesta 9.12.2020: Perustaso

Tilannearvio viikolla 49 (ajalla 30.11.-6.12.2020):

Epidemian kokonaistilanne on edelleen rauhallinen.

Alueen oma kokonaisarvio epidemiatilanteesta	Ilmaantuvuus (tapausta/100 000 asukasta)	Positiivisten näytteiden osuus (%) testatuista näytteistä	Epäselvien tartuntojen osuus sairaanhoitopiirin alueella saaduista tartunnoista (lukumäärä/todetut tapaukset)	
	14 vrk (23.11.-6.12.2020)	7 vrk (30.11.-6.12.2020)		
<b>Perustaso</b>	<b>25,8</b>	<b>10,6</b>	<b>0,6 %</b>	<b>12 % (2/17)</b>

### Tapausten ilmaantuvuus 14 päivän liukuvalla ajanjaksolla



## Pohjois-Karjalan SHP

### Alueen oma kokonaisarvio epidemiatilanteesta 9.12.2020: Kiihtymisvaihe

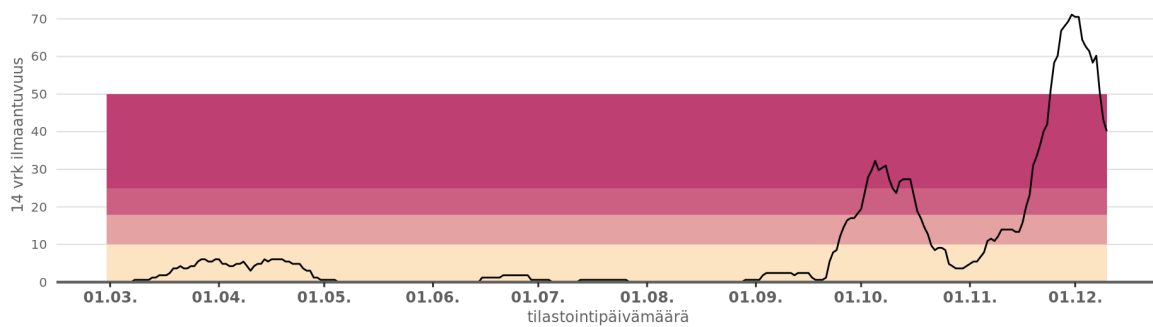
Tilannearvio viikolla 49 (ajalla 30.11.–6.12.2020):

Pohjois-Karjala ja Heinävesi ovat siirtyneet koronaepidemian kiihtymisvaiheeseen.

Alueen oma kokonaisarvio epidemiatilanteesta	Ilmaantuvuus (tapausta/100 000 asukasta)		Positiivisten näytteiden osuus (%) testatuista näytteistä	Epäselvien tartuntojen osuus sairaanhoitopiirin alueella saaduista tartunnoista (lukumäärä/todetut tapaukset)
	14 vrk (23.11.-6.12.2020)	7 vrk (30.11.-6.12.2020)		
<b>Kiihtymisvaihe</b>	<b>58,4</b>	<b>23,7</b>	<b>0,9 %</b>	<b>62 % (8/13)</b>

### Tapausten ilmaantuvuus 14 päivän liukuvalla ajanjaksolla

Pohjois-Karjalan SHP



# Pohjois-Suomen aluehallintovirasto

## Pohjois-Pohjanmaan SHP

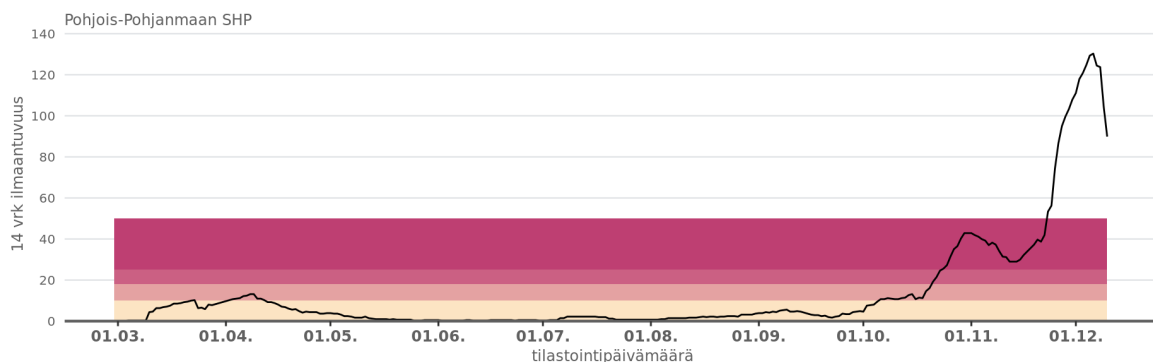
### Alueen oma kokonaisarvio epidemiatilanteesta 9.12.2020: Leviämisvaihe

Tilannearvio viikolla 49 (ajalla 30.11.-6.12.2020):

Uusien tartuntojen määrä on alueella edelleen korkea ja sairaanhoitopiiri on raportoinut olevansa epidemian leviämisvaiheessa.

Alueen oma kokonaisarvio epidemiatilanteesta	Ilmaantuvuus (tapausta/100 000 asukasta)		Positiivisten näytteiden osuus (%) testatuista näytteistä	Epäselvien tartuntojen osuus sairaanhoitopiirin alueella saaduista tartunnoista (lukumäärä/todetut tapaukset)
	14 vrk (23.11.-6.12.2020)	7 vrk (30.11.-6.12.2020)		
<b>Leviämisvaihe</b>	<b>130,3</b>	<b>54,6</b>	<b>1,6 %</b>	<b>6 % (6/105)</b>

Tapausten ilmaantuvuus 14 päivän liukuvalla ajanjaksolla





## Kainuun SHP

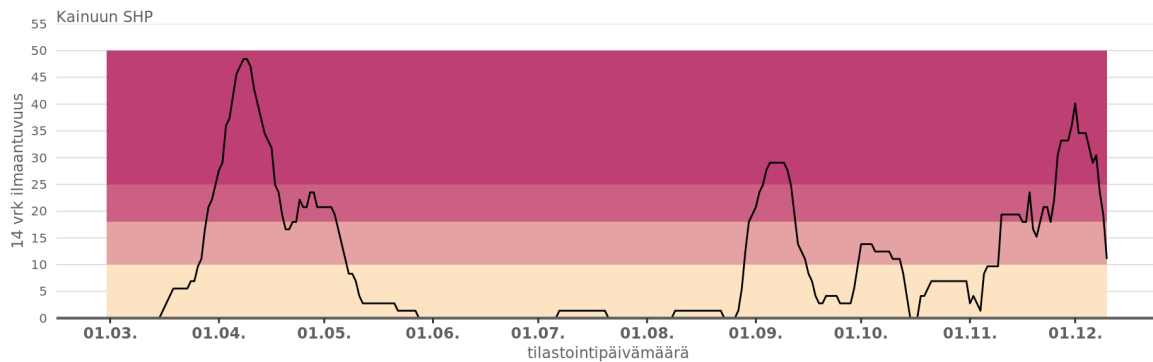
### Alueen oma kokonaisarvio epidemiatilanteesta 9.12.2020: Perustaso

Tilannearvio viikolla 49 (ajalla 30.11.–6.12.2020):

Alueen tilanne on rauhoittunut ja sairaanhoitopiiri on raportoinut palanneensa epidemian perustasolle. Alueella todettiin alle 10 uutta tartuntaa viikolla 49.

Alueen oma kokonaisarvio epidemiatilanteesta	Ilmaantuvuus (tapausta/100 000 asukasta)	Positiivisten näytteiden osuus (%) testatuista näytteistä	Epäselvien tartuntojen osuus sairaanhoitopiirin alueella saaduista tartunnoista (lukumäärä/todetut tapaukset)	
	14 vrk (23.11.-6.12.2020)	7 vrk (30.11.-6.12.2020)		
<b>Perustaso</b>	<b>29,0</b>	<b>6,9</b>	<b>0,3 %</b>	<b>0% (0/0)</b>

Tapausten ilmaantuvuus 14 päivän liukuvalla ajanjaksolla



# Lapin aluehallintovirasto

## Lapin SHP

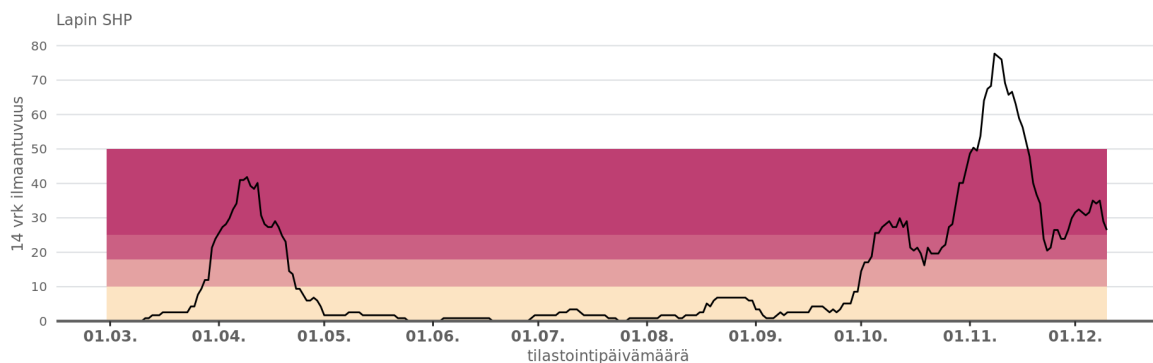
### Alueen oma kokonaisarvio epidemiatilanteesta 9.12.2020: Perustaso

Tilannearvio viikolla 49 (ajalla 30.11.-6.12.2020):

Alue on edelleen epidemian perustasolla.

Alueen oma kokonaisarvio epidemiatilanteesta	Ilmaantuvuus (tapausta/100 000 asukasta)		Positiivisten näytteiden osuus (%) testatuista näytteistä	Epäselvien tartuntojen osuus sairaanhoitopiirin alueella saaduista tartunnoista (lukumäärä/todetut tapaukset)
	14 vrk (23.11.-6.12.2020)	7 vrk (30.11.-6.12.2020)		
<b>Perustaso</b>	<b>35,0</b>	<b>17,1</b>	<b>1,0 %</b>	<b>27 % (3/11)</b>

Tapausten ilmaantuvuus 14 päivän liukuvalla ajanjaksolla



## Länsi-Pohjan SHP

### Alueen oma kokonaisarvio epidemiatilanteesta 9.12.2020: Kiihtymisvaihe

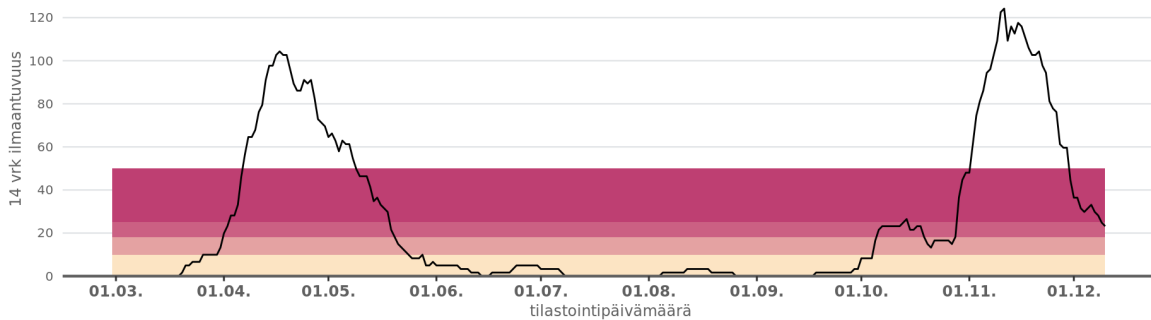
Tilannearvio viikolla 49 (ajalla 30.11.–6.12.2020):

Sairaanhoidopiiri on edelleen kiihtymisvaiheessa. Epidemia on painottunut Tornion alueelle.

Alueen oma kokonaisarvio epidemiatilanteesta	Ilmaantuvuus (tapausta/100 000 asukasta)		Positiivisten näytteiden osuus (%) testatuista näytteistä	Epäselvien tartuntojen osuus sairaanhoidopiirin alueella saaduista tartunnoista (lukumäärä/todetut tapaukset)
	14 vrk (23.11.-6.12.2020)	7 vrk (30.11.-6.12.2020)		
<b>Kiihtymisvaihe</b>	<b>33,1</b>	<b>16,6</b>	<b>1,2 %</b>	<b>29 % (2/7)</b>

### Tapausten ilmaantuvuus 14 päivän liukuvalla ajanjaksolla

Länsi-Pohjan SHP



## Ahvenanmaa

### Alueen oma kokonaisarvio epidemiatilanteesta 9.12.2020: Perustaso

Tilannearvio viikolla 49 (ajalla 30.11.–6.12.2020):

Epidemiatilanne on rauhoittunut ja Ahvenanmaa on palannut epidemian perustasolle. Alueella noudatetaan kuitenkin joulupyhien ajan kiihtymisvaiheen suosituksia.

Alueen oma kokonaisarvio epidemiatilanteesta	Ilmaantuvuus (tapausta/100 000 asukasta)		Positiivisten näytteiden osuus (%) testatuista näytteistä	Epäselvien tartuntojen osuus sairaanhoitopiirin alueella saaduista tartunnoista (lukumäärä/todetut tapaukset)
	14 vrk (23.11.-6.12.2020)	7 vrk (30.11.-6.12.2020)		
<b>Perustaso</b>	<b>6,7</b>	<b>0,0</b>	<b>0,0 %</b>	<b>0 % (0/0)</b>

