



# **HYTE-koefficienten**

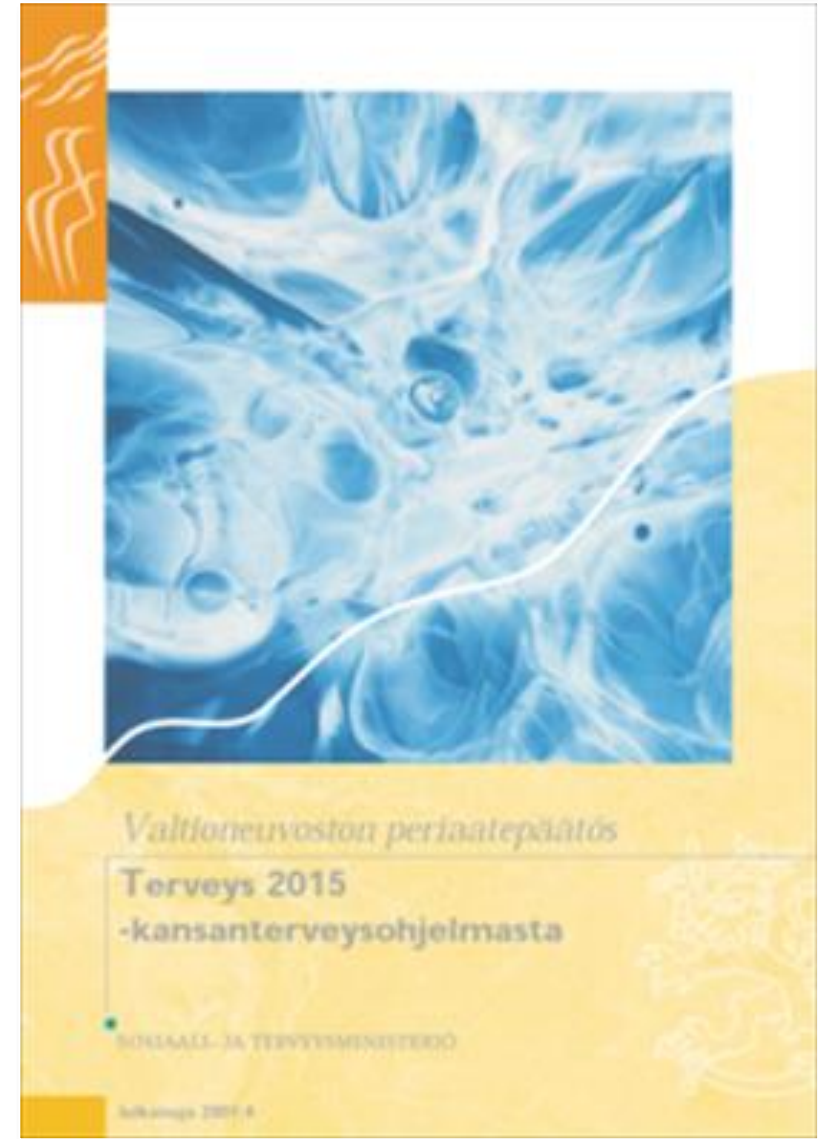
**Tilläggsdel för främjande av välfärd och hälsa**

**Institutet för hälsa och välfärd**

# Backgrund

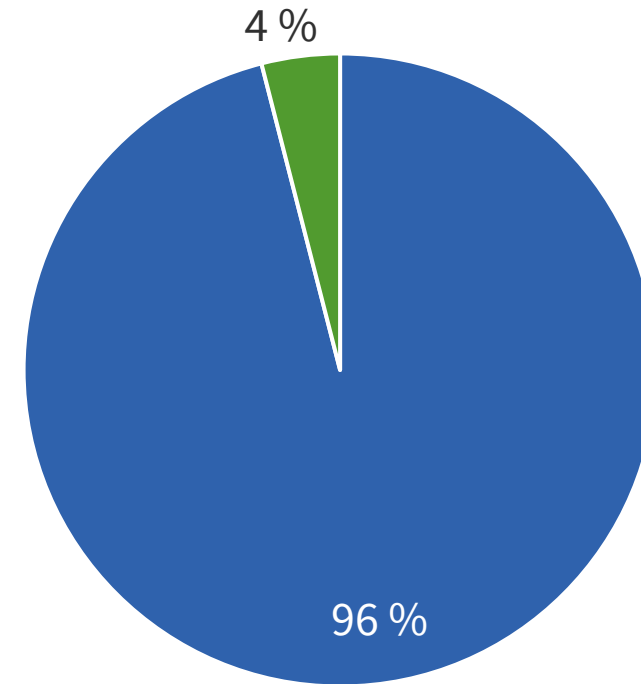
”**Grunderna i statlig finansiering** av kommunal social- och hälsovård **kommer att revideras** på ett sådant sätt att det **också tar hänsyn till kommunens åtgärder** för att främja invånarnas hälsa.”

Regeringens principbeslut från Folkhälsoprogrammet Hälsa 2015 (SHM 2001:4)



# Hyte-koefficienten i kommuners statsandelar

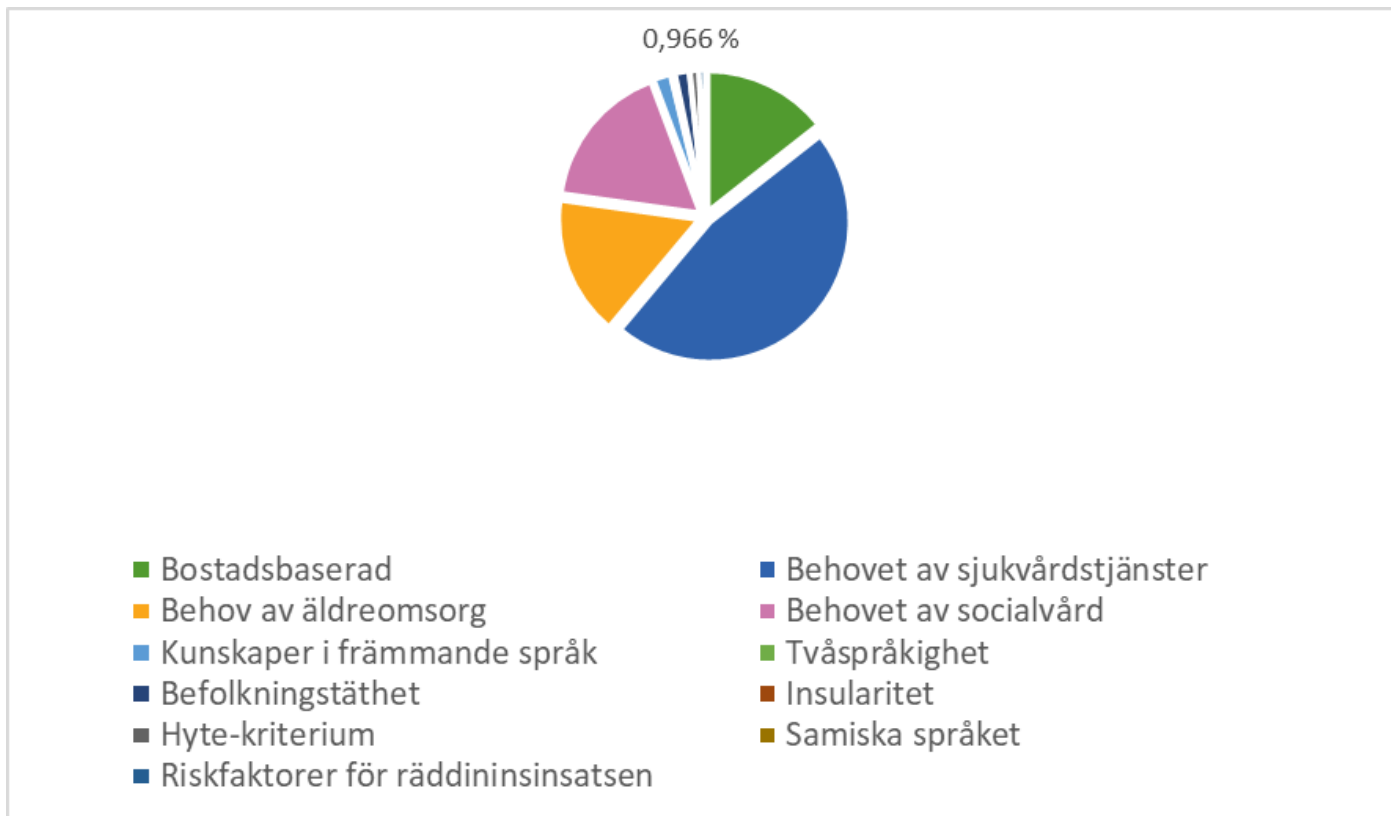
104 milj. euro



■ Annan statsandel ■ Hyte-koefficienten

# Hyte-koefficientent vid finansiering av välfärdsområden

Bestämningfaktorer för allmän marginalfinansiering av välfärdsregioner per grupp



**217 milj. EUR/  
22,5 mrd. EUR  
= 0,966 %**

[thl.fi/hytekoefficienten/valfardsomradena](http://thl.fi/hytekoefficienten/valfardsomradena)

# Ekonomiska incitament för att främja välbefinnande och hälsa i kommuner och välfärdsområden

## 15 § Tilläg för att främja välbefinnande och hälsa

- Lag om statsandel för **kommunal** basservice [618/2021](#)
- Valtion Statsrådet förordning om statsandel för kommunal basservice [1393/2022](#)
- Storleken på tilläggsdelen är ca. 100 miljoner euro

## 3 § Statlig finansiering för välfärdsområden

- Lag om **välfärdsområdenas** finansiering [617/2021](#)
- Statsrådets förordning om välfärdsområdenas finansiering [1392/2022](#)
- Ekonomiska andel fastställd utifrån koefficienten för främjande av välbefinnande och hälsa i välmåendeområden 1 %, gäller från 2026





# Kommunernas hyte-koefficient består av två typer av indikatorer

## HYTE- koefficienten för kommun

### Processindikatorer

Kommunens verksamhet för att främja befolkningens välbefinnande och hälsa

Motion och idrott (5)

Kommunledning (5)

Grundskola (4)

Kultur (1)

### Resultatindikatorer

Hälsa och välmående för kommunens befolkning

Övervikt

Upplevd hälsa

Avhopp från skolan

Sjukpension

Vårdperioder i fallolyckor

Inkomstöd

# Definition av krav för HYTE-koefficient

**Beräkningen  
baseras  
på dessa principer:**

**Utgångspunkten är den årligen uppdaterade databasen:**

- 1) som finns hos alla kommuner
  - genomsnittlig befolkning i kommuner 6439 (2021)
  - det finns kommuner med mindre än 5 000 invånare  
125 = 43 %
- 2) som kommuner kan påverka med dina egna handlingar
- 3) som mäter både nuvarande tillstånd och förändring

**Informationsproduktionen ska vara av hög kvalitet och heltäckande.**



# Aktivitetsbaserat avsnitt

**Process: uppmätt  
Nuvarande situation**

- Låt oss mäta den nuvarande situationen
- Antalet processindikatorer bör vara relativt stort så att verksamheten kan utvärderas omfattande
- Ett stort antal indikatorer förhindrar möjligheten till partiell optimering
  - Om det fanns ett fåtal indikatorer skulle åtgärden kunna fokusera på bara några få skaer.

# Processindikatorer 1/2

## Grundskolor

- 1) **Undersökning gällande sundhet och trygghet i skolmiljön samt välbefinnandet i skolsamfundet** med tre års mellanrum
- 2) **Den totala mängden elevfrånvaro följs** i hela skolan
- 3) Skolan har **långa motionsraster**
- 4) **I skolan iakttas Statens näringsdelegations skolmatsrekommendationer** om skolluncher och mellanmål

## Motion och idrott

- 5) **Motionsaktiviteten** bland barn och ungdomar **rapporteras årligen** i kommunens välfärdsberättelse eller i motsvarande berättelse
- 6) Kommunen sammankallar regelbundet till **gemensamt möte med idrottssällskapen och föreningarna**
- 7) I kommunen ordnas **motionsgrupper som riktar sig** till barn och ungdomar som inte deltar i idrottsföreningsverksamhet
- 8) De tjänsteinnehavare som ansvarar för motionsfrämjandet deltar i organens **förhandsbedömning av effekterna**
- 9) I kommunen verkar **en tväradministrativ arbetsgrupp** som behandlar motionsfrämjande

# Processindikatorer 2/2

## Kuntajohto

10. Till fullmäktige **rapporteras varje år** om befolkningens levnadsvanor och om förändringar i dessa.

11. I kommunens budget och **ekonomiplan fastställs mätare för budgetåret** med vilka man följer hur målen för främjandet av befolkningens välfärd och hälsa uppfylls

12. Kommunens **revisionsnämnd utvärderar varje fullmäktigeperiod i sin utvärderingsberättelse** hur Kommunens mål för befolkningens välfärd och hälsa har uppnåtts

13. I kommunen verkar en separat utsedd **expert, planerare eller motsvarande som koordinerar** främjandet av välfärd och hälsa

14. I planeringen och utvecklingen av kommunens service **utnyttjas invånarråd och forum**

## Kultur

15. Kommunen **sänker tröskeln för deltagande i** kulturlivet

Källa:

TEAvisaris datainsamlingar  
[www.teaviisari.fi](http://www.teaviisari.fi)

# Resultatindikatorer– den del som baseras på prestationer på befolkningsnivå

**Resultat:  
förändring mäts**

## Startpunkt

- För att indikatorer ska vara uppmuntrande är det viktigt att inte straffa välbefinnande och hälsotillstånd för kommunens befolkning (ålderstruktur, sjuklighet)

Incitamentet ska utgå från **den förändring** av befolkningens välbefinnande och hälsotillstånd, som kommunen lyckas åstadkomma genom eget agerande.



# Resultatindikatorer - förändra

1. Medelmåttigt eller dåligt hälsotillstånd, % av eleverna i årskurs 8 och 9 (Sotkanet nro. 286), Enkäten Hälsa i skolan
2. Övervikt, % av eleverna i årskurs 8 och 9 (Sotkanet nro. 3906), Enkäten Hälsa i skolan
3. 17-24-åriga personer utanför utbildningssystemet, % av befolkningen i samma ålder (Sotkanet nro. 3219), Examensregister
4. 25-64-åriga långvariga mottagare av utkomststöd, % av befolkningen i samma ålder (Sotkanet nro. 234), Utkomststödsregistret
5. 25-64-åriga invalidpensionstagare, % av befolkningen i samma ålder (Sotkanet nro. 306), Pensionsstatistik
6. Vårdperioder i anslutning till fallolyckor bland personer som fyllt 65 år / 10 000 personer i samma ålder (Sotkanet nro. 3959), Specialiserade sjukvården, Primär vård

# Hur många euro fick din kommun baserat på HYTE-koefficienten?


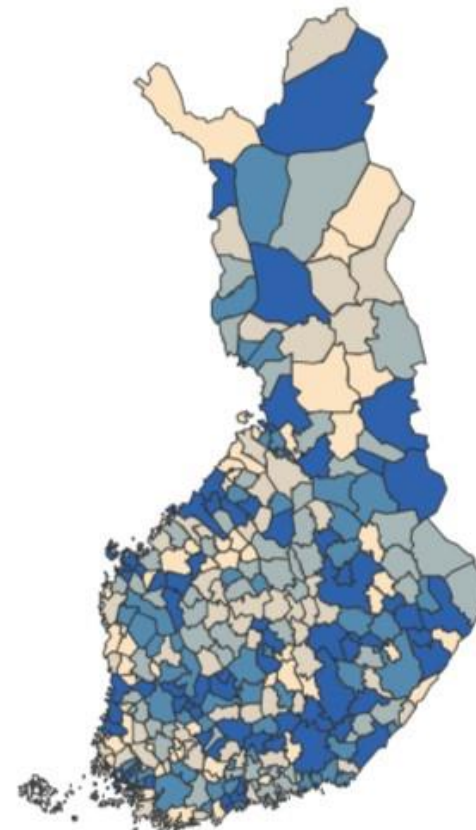
## Mer information:

[thl.fi/hytekoefficienten/kommunerna](https://thl.fi/hytekoefficienten/kommunerna)

### HYTE-koefficient euro / invånare

info ind. 5341 År: 2022 Kön: Totalt

Visa namn på kartan



Leaflet

Visa sidans URL

# Hur kommunens finansiering beräknas?

**Grundpriset för att främja  
välbefinnande och hälsa (18,89 EUR)**

**X**

**Kommunens befolkning**

**X**

**Kommunens hyte-koefficient / hela  
landets hyte-koefficient som år 2023  
blir 67.**

**Exempel:**

**När det fanns 104 233 074 euro  
att fördela** var kommunernas  
medel per capita för 2023:

Maximal: 21,90 EUR

Median: 17,00 EUR

Minimum: 6,70 EUR



## HYTE-koefficient för välfärdsområdena



# HYTE-koefficienten för välfärdsområdena består av två typer av indikatorer

## HYTE-koefficienten för välfärdsområdena

### Processindikatorer:

- 1) Hälsokontroller på barnmottagningen
- 2) Skolhälsovårdens hälsokontroller
- 3) Livsstilsrådgivning för personer som löper risk att drabbas av typ 2-diabetes
- 4) Resurs för skolkurator
- 5) Resurs för skolpsykolog
- 6) MPR- vaccinationsskydd
- 7) Alkoholbruk mini-intervention
- 8) Hälsokontroller för arbetslösa

### Resultatindikatorer:

- 1) Behandlingsperioder orsakade av skador och förgiftning
- 2) Höftfrakturer för personer över 65 år
- 3) NEET- ungdomar
- 4) Försörja sig på lång sikt
- 5) Få sjukpension på grund av psykiska störningar

# Processindikatorer

## Barn och unga

- 1) Utredning av stödbehov för dem som uteblir från barnrådgivningens hälsoundersökningar för 4-åringar
- 2) Utredning av stödbehov för elever som uteblivit från hälsoundersökningar i årskurs 8 inom skolhälsovården
- 3) Antalet studerande per kurator per årsverke, grundskola
- 4) Antalet studerande per psykolog per årsverke, grundskola
- 5) Vaccinationstäckning för mässling, röda hund och påssjuka hos barn (MPR)

## Vuxna

- 6) Mini-intervention i alkoholkonsumtionen när drickandet är förknippat med skador eller risk för skador
- 7) Livsstilsrådgivning för personer med diabetesrisk typ 2 enligt God medicinsk praxisrekommendationen
- 8) Andelen genomförda hälsoundersökningar av arbetslösa 1 gång/år i förhållande till det totala antalet arbetslösa

# Resultatindikatorer – förändring av välbefinnande och hälsotillstånd

- 1) Vårdperioder på sjukhus till följd av skador och förgiftningar och/eller patienter som vårdats på sjukhus
- 2) Höftfrakturer hos personer som fyllt 65 år, % av befolkningen i samma ålder
- 3) 20–24-åringar utan arbete, utbildning eller värnpliktstjänstgöring, % av åldersklassen
- 4) 25–64-åringar som får utkomststöd under en lång tid, % av åldersklassen
- 5) 18–34-åringar som får sjukpension på grund av psykiska störningar (med undantag av organiska hjärnsyndrom och psykisk utvecklingsstörning), % av befolkningen i samma ålder

# Hur beräknas finansieringen av välfärdsområden?

**Grundpriset för främjande av  
välbefinnande och hälsa  
definierat per invånare (39,40  
EUR)  
X  
Befolkning  
X  
Hyte-koefficient / hela landets  
hyte-koefficient**

2023 var alla välfärdsområden fördelade  
39,40 EUR / invånare

Om 217,4 miljoner euro skulle ha  
fördelats baserat på hyte-  
koefficientberäkningen, finansieringen  
per invånare skulle ha varit:

- Maximal: 67,80 EUR
- Median: 41 EUR
- Minimum: 14,50 EUR



# Tack!

- Timo Ståhl
- Päivi Pelkonen
- Vesa Saaristo
- Niina Saukko
- Kirsi Wiss

förnamn.efternamn@thl.fi

<https://teaviisari.fi>

[thl.fi/hytekoefficienten/kommunerna](https://thl.fi/hytekoefficienten/kommunerna)

[thl.fi/hytekoefficienten/valfardsomradena](https://thl.fi/hytekoefficienten/valfardsomradena)

