



FinLapset-tutkimus

Kyselytiedonkeruu esikouluikäisten
lasten perheille 2024

Vastanneiden vanhempien taustatiedot
hyvinvointialueittain

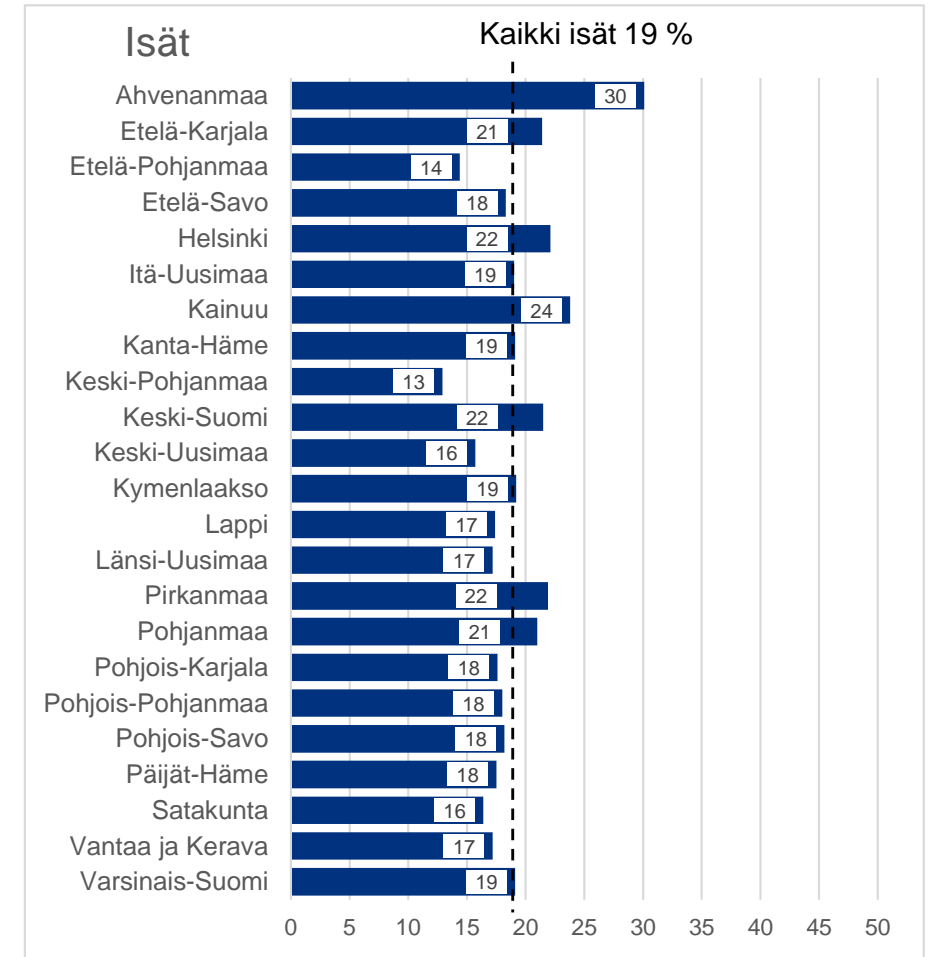
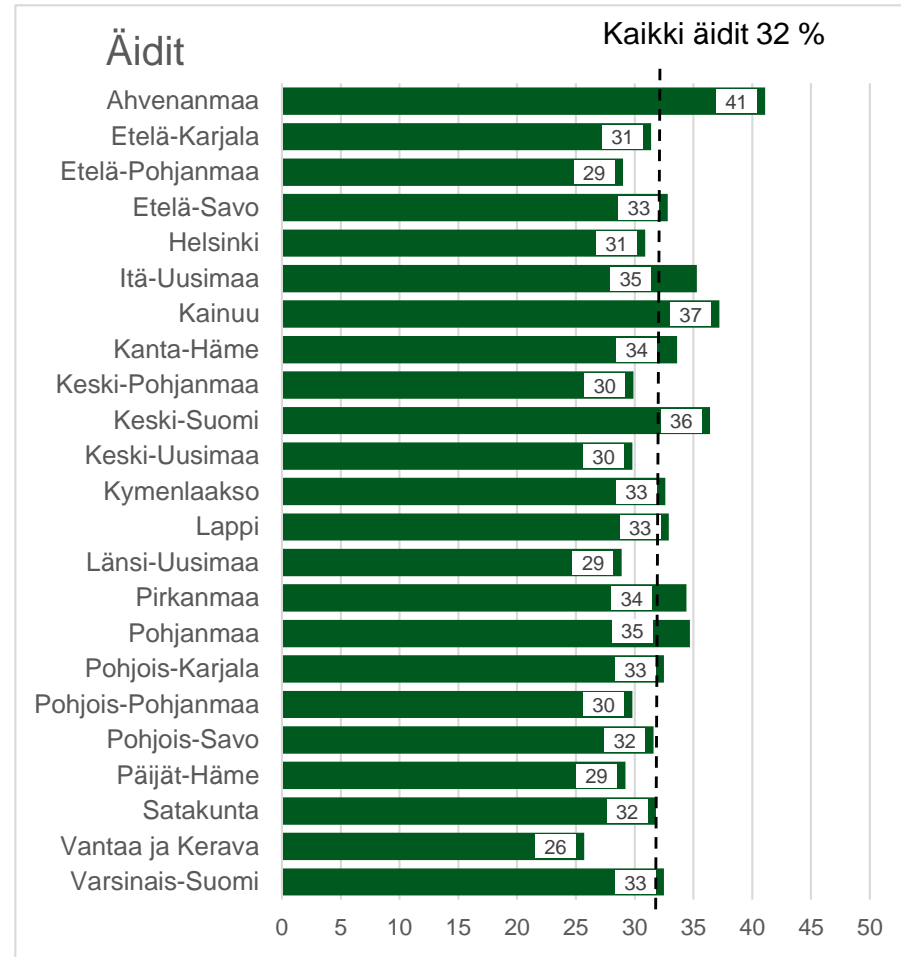
Lisätiedot: finlapset@thl.fi

Vastausaktiivisuus hyvinvointialueittain, %

Vastausaktiivisuus koko maassa

- 32 % äideillä
- 19 % isillä

Kts. lukumäärätiedot kahdelta viimeiseltä dialta



Vanhempien koulutus hyvinvointialueittain, %

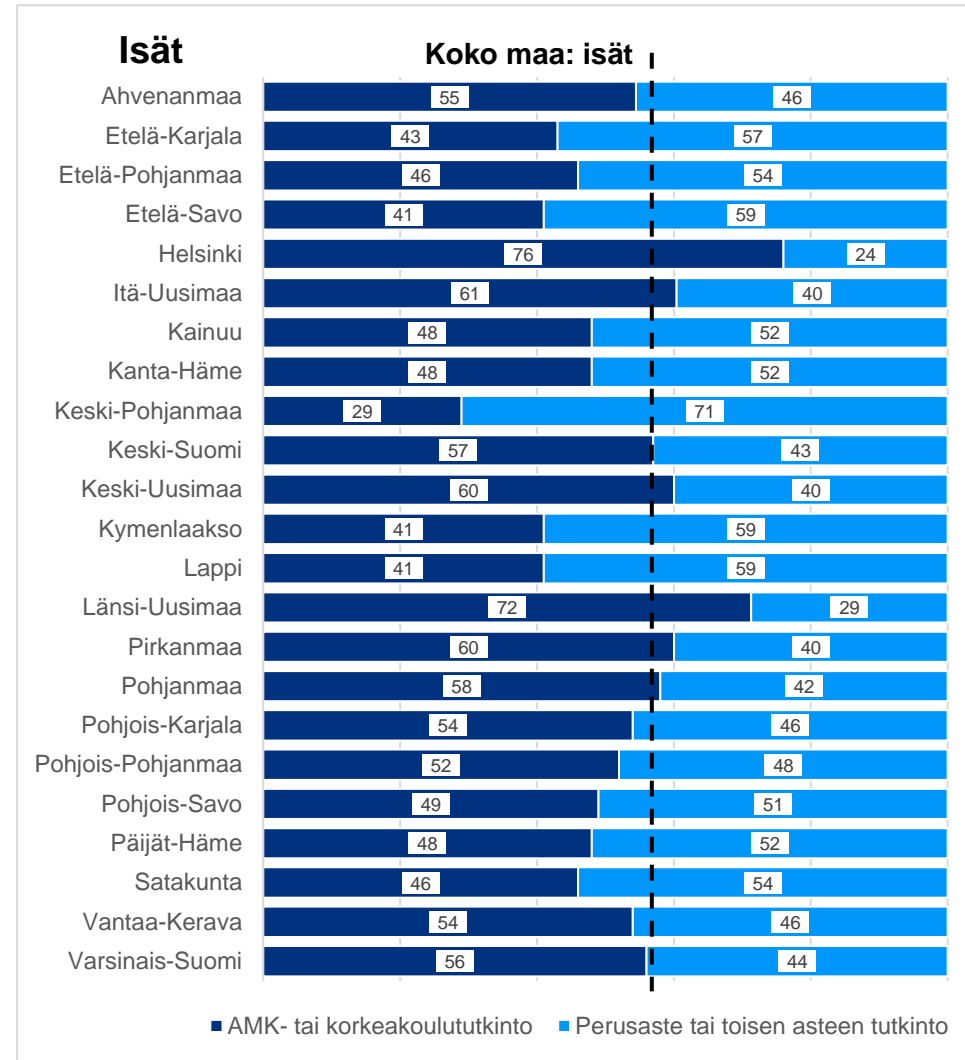
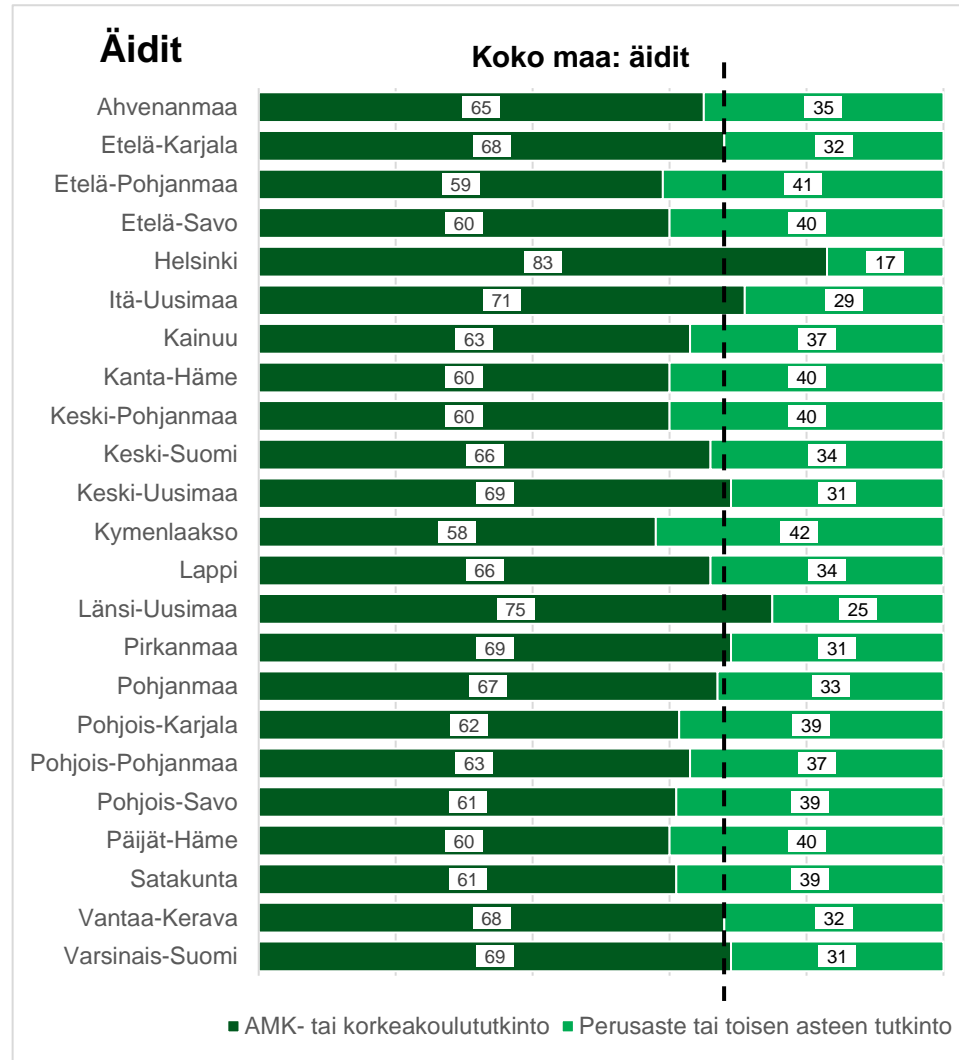
Koko maassa

Äideistä

- 68 %:lla AMK- tai korkeakoulututkinto
- 32 %:lla perusasteen tai toisen asteen tutkinto

Isistä

- 57 %:lla AMK- tai korkeakoulututkinto
- 43 %:lla perusasteen tai toisen asteen tutkinto



Vanhempien ikä hyvinvointialueittain, %

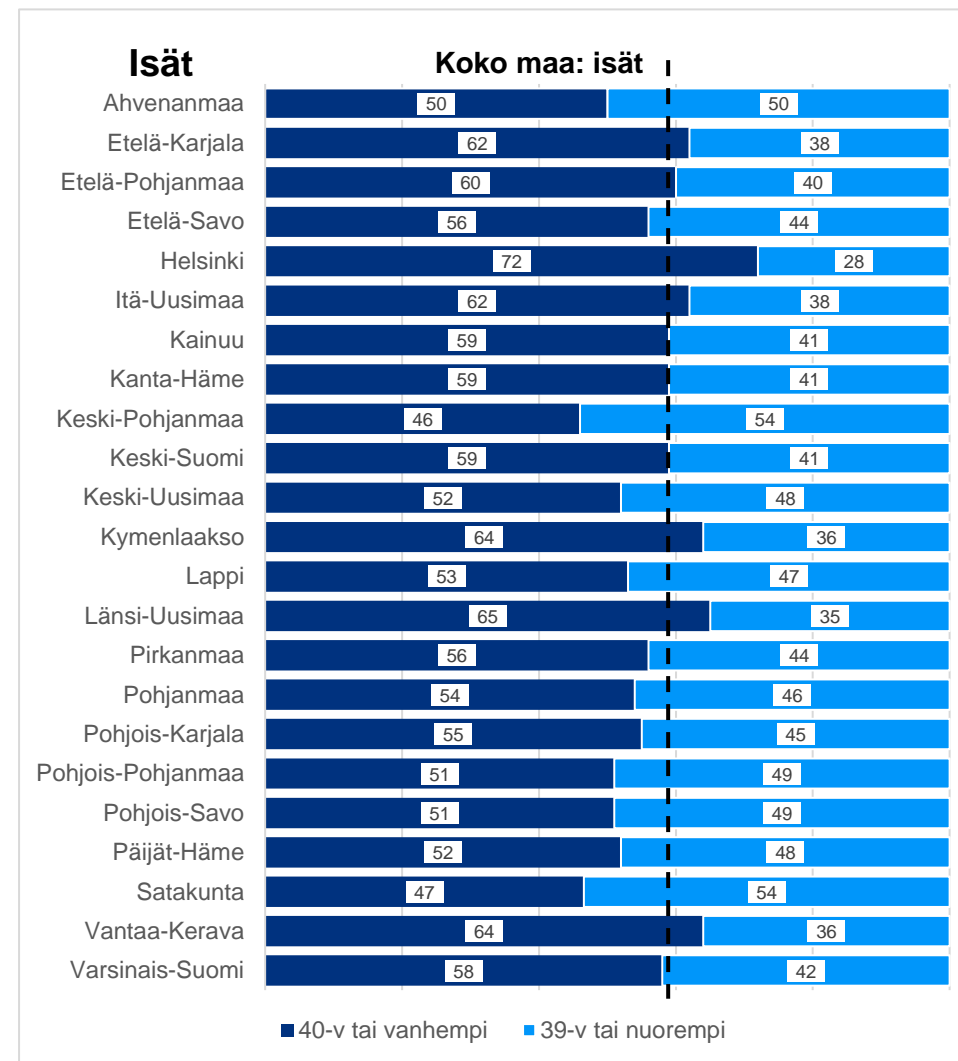
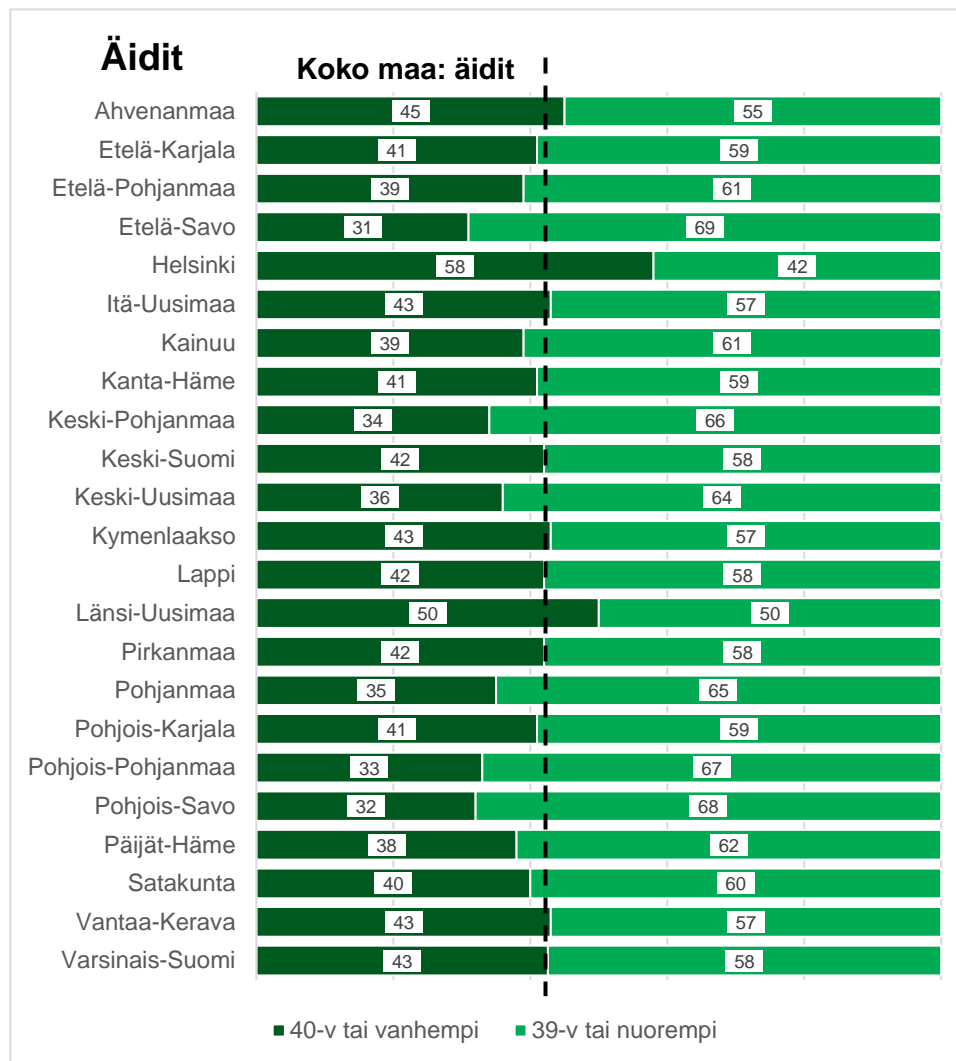
Koko maassa

Äideistä

- 42 % vähintään 40-vuotiaita
- 58 % alle 40-vuotiaita

Isistä

- 59 % vähintään 40-vuotiaita
- 41 % alle 40-vuotiaita



Vanhempien syntyperä hyvinvointialueittain, %

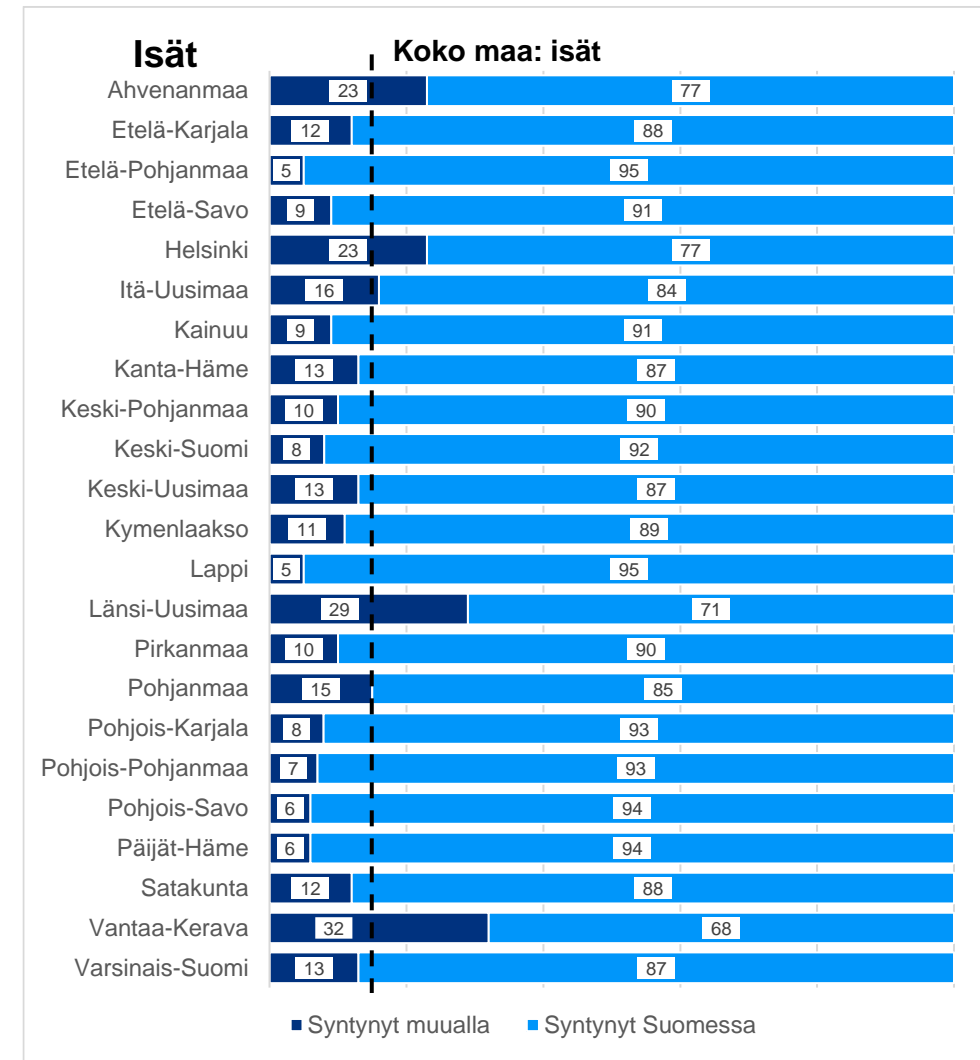
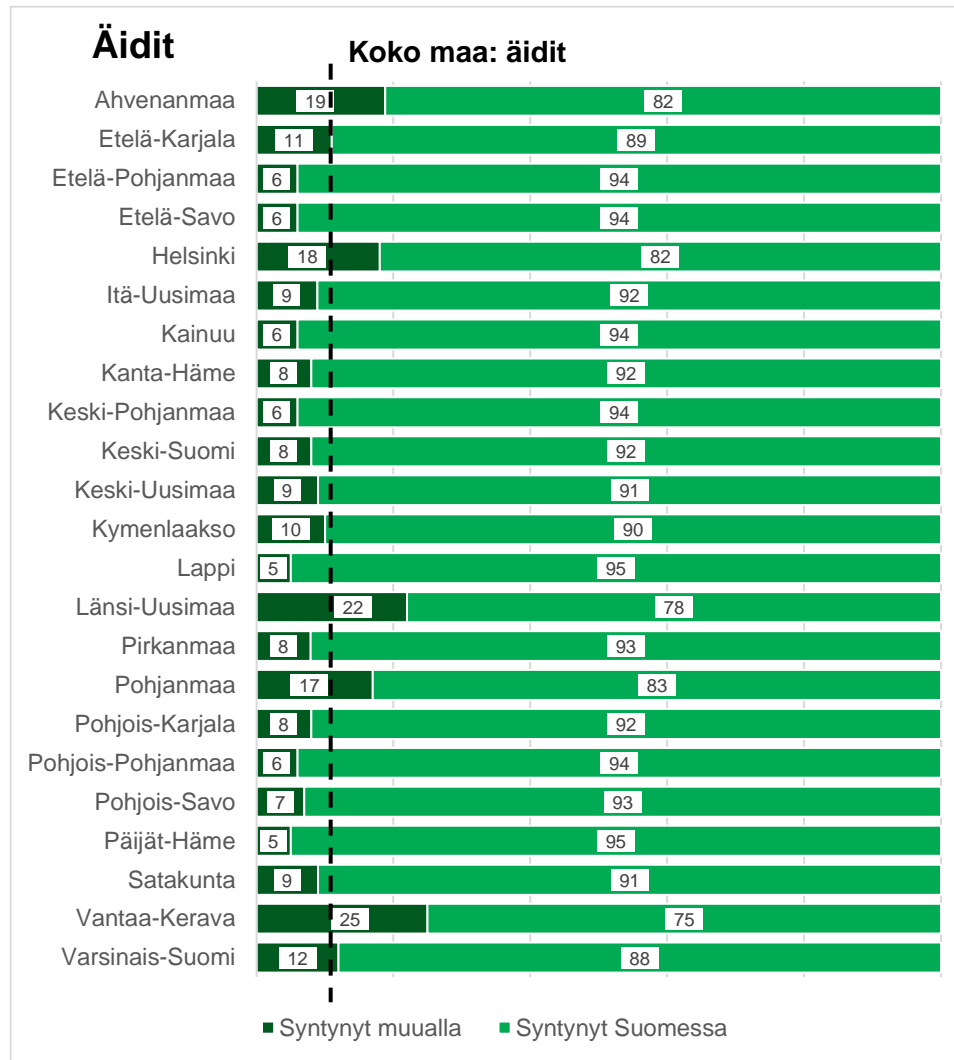
Koko maassa

Äideistä

- 11 % syntynyt muualla
- 89 % syntynyt Suomessa

Isistä

- 15 % syntynyt muualla
- 85 % syntynyt Suomessa



Aikuisten määrä perheessä hyvinvointialueittain, %

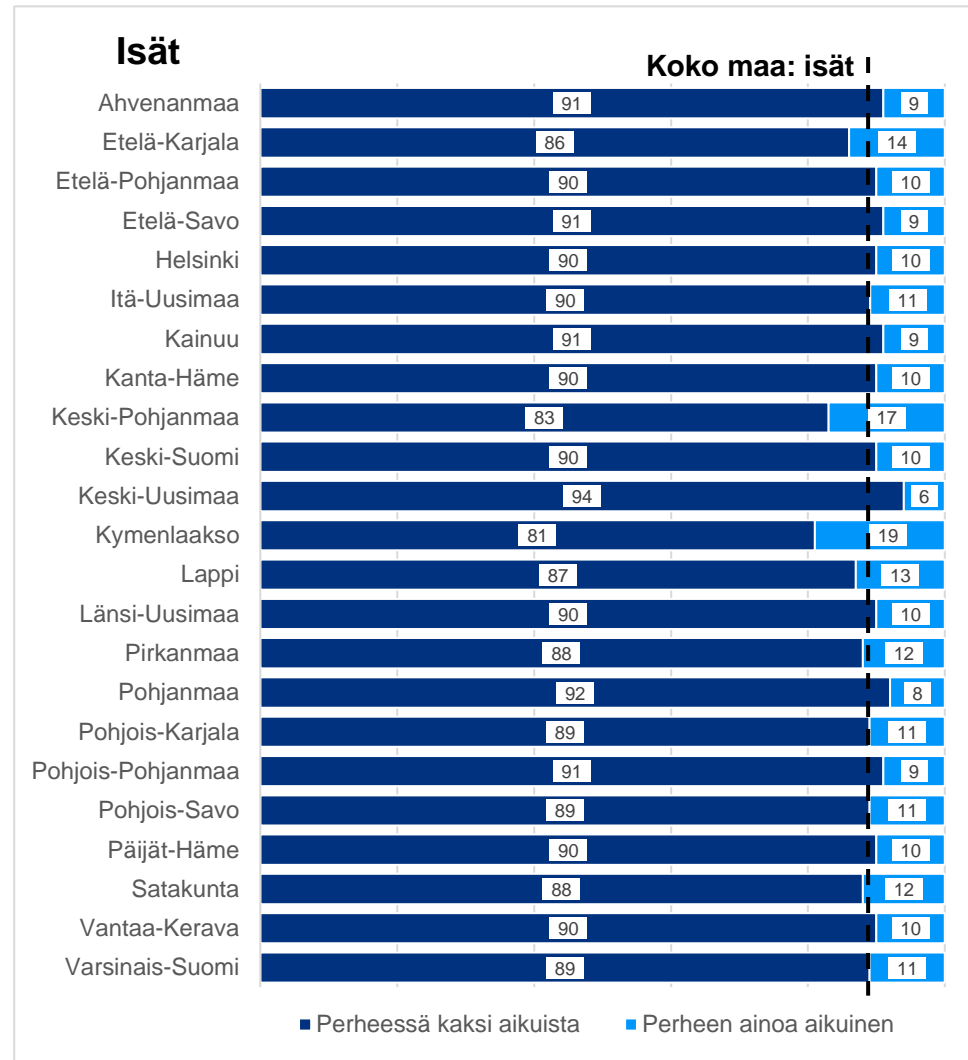
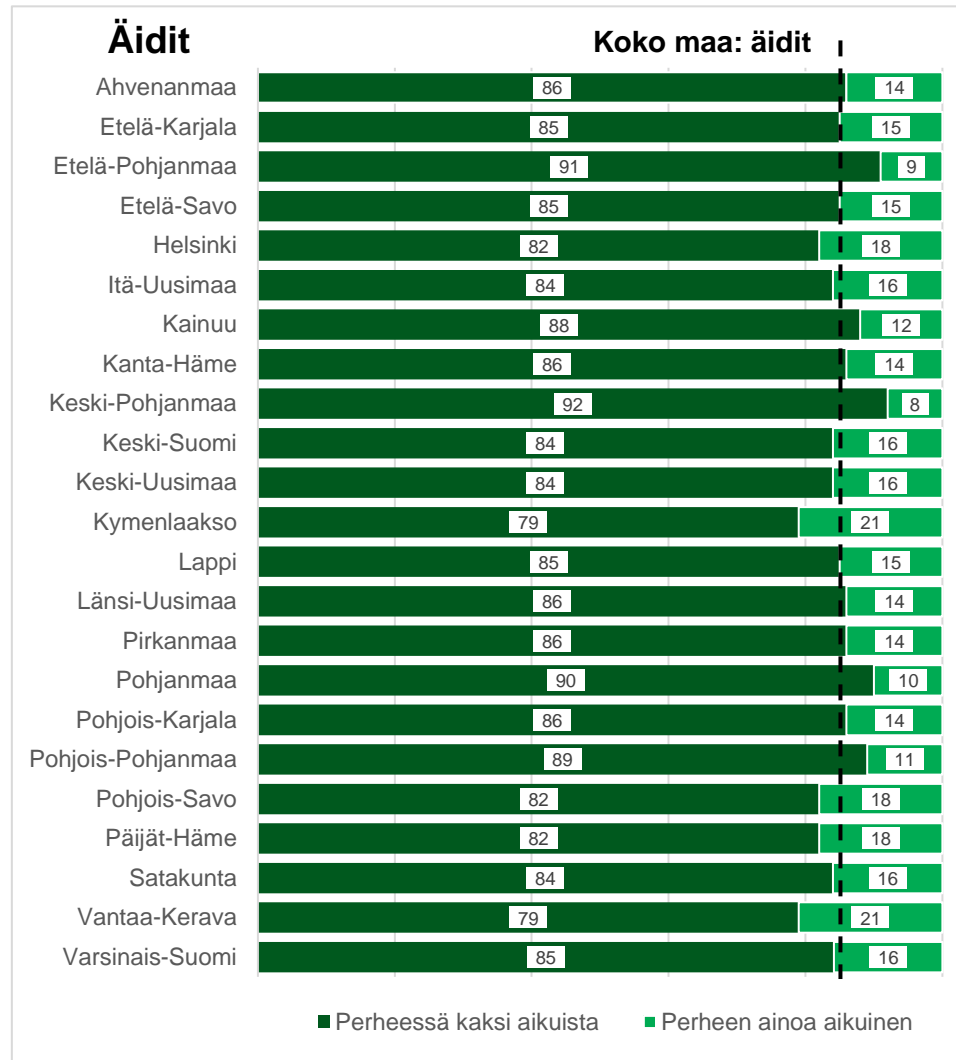
Koko maassa

Äideistä

- 85 %:lla perheessä kaksi aikuista
- 15 % perheen ainoita aikuisia

Isistä

- 89 %:lla perheessä kaksi aikuista
- 11 % perheen ainoita aikuisia

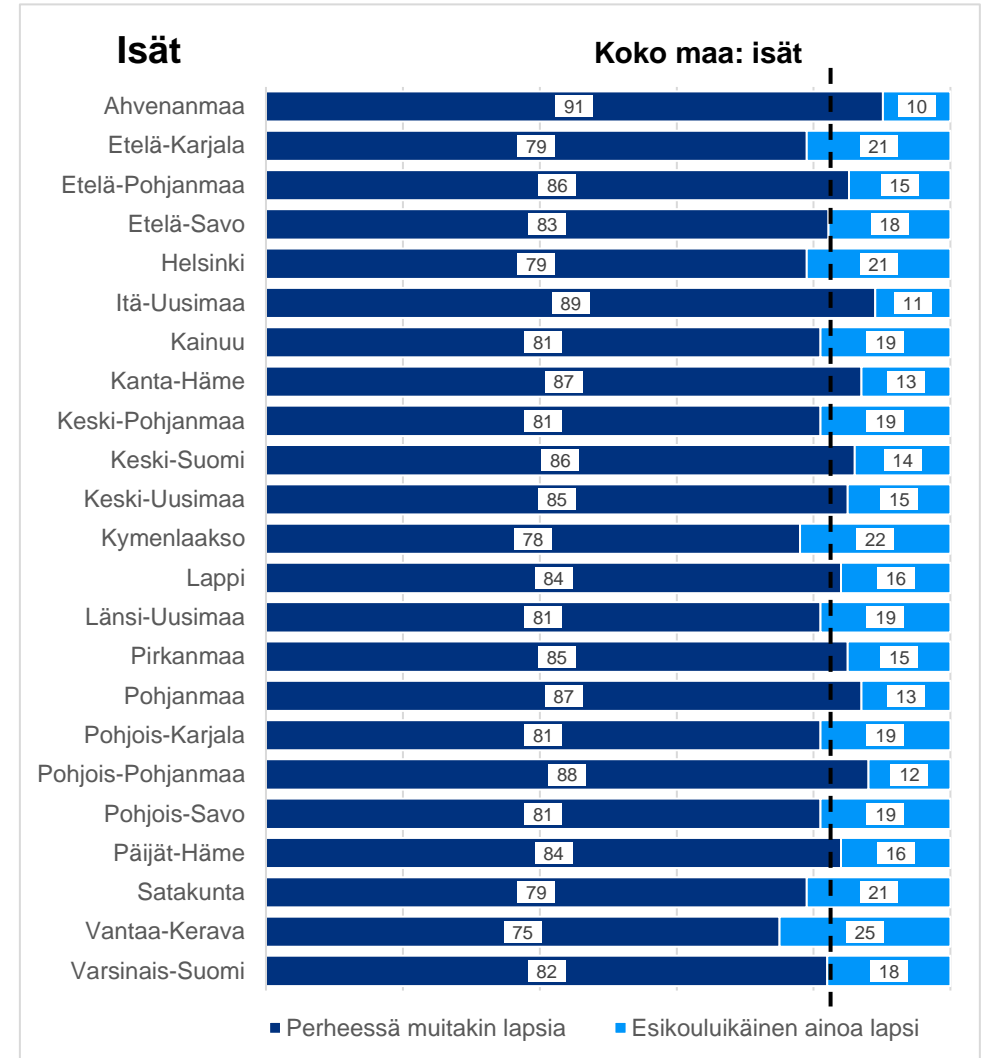
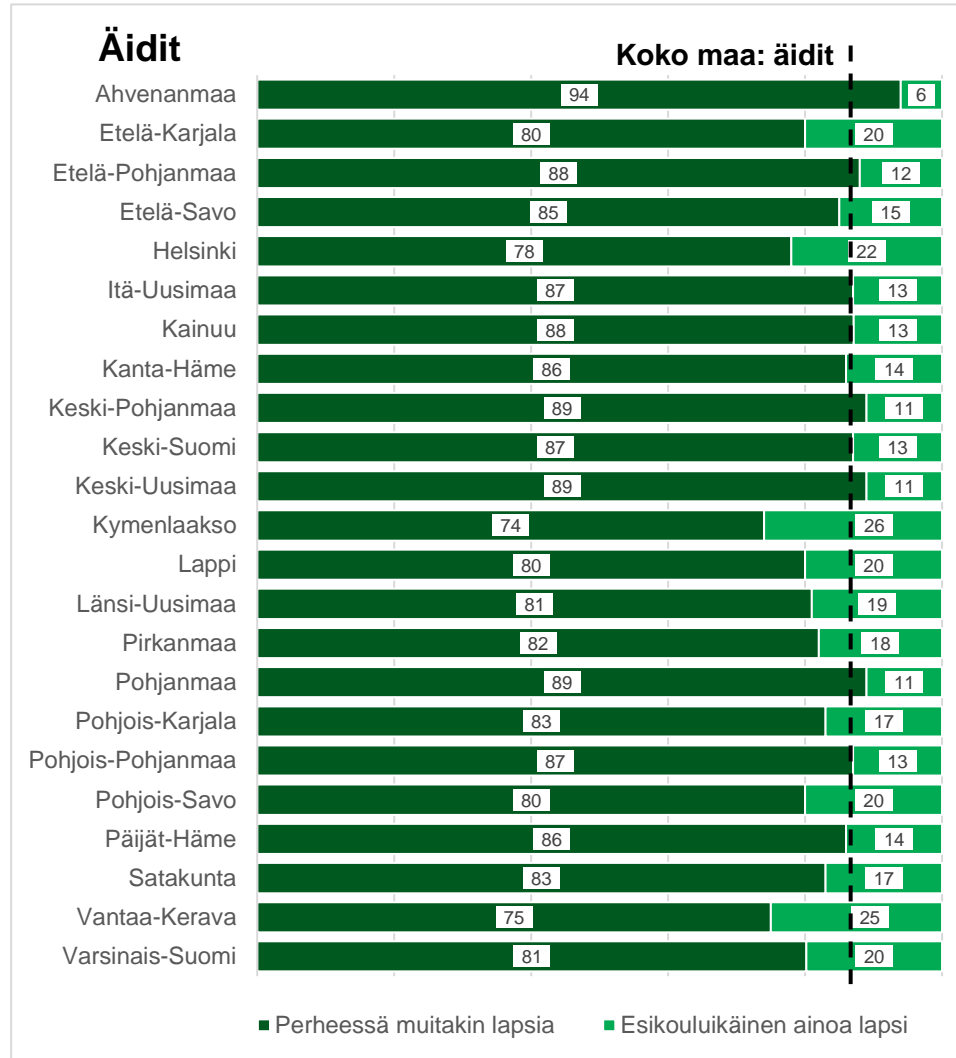


Lasten määrä perheessä hyvinvointialueittain, %

Koko maassa

Äideillä ja isillä

- 83 %:lla perheessä väh. 2 lasta
- 17 %:lla eskarilainen perheen ainoa lapsi



Otos- ja vastaustiedot hyvinvointialueittain 1/2

	Äidit			Isät/ toiset vanhemmat			Vanhemmat yhteensä			Lapset		
	Otoksessa	Vastanneet	Vastaus-aktiivisuus	Otoksessa	Vastanneet	Vastaus-aktiivisuus	Otoksessa	Vastanneet	Vastaus-aktiivisuus	Otoksessa	vähintään yhden vanhemman vastaus	Osuus otoksen lapsista
Koko maa	25 602	8 064	31,5 %	24 034	4 552	18,9 %	49 636	12 616	25,4 %	25 721	9 798	38,1 %
Ahvenanmaa	158	65	41,1 %	146	44	30,1 %	304	109	35,9 %	158	80	50,6 %
Etelä-Karjala	481	151	31,4 %	454	97	21,4 %	935	248	26,5 %	485	190	39,2 %
Etelä-Pohjanmaa	944	274	29,0 %	908	131	14,4 %	1 852	405	21,9 %	946	323	34,1 %
Etelä-Savo	463	152	32,8 %	443	81	18,3 %	906	233	25,7 %	467	186	39,8 %
Helsingin kaupunki	3 001	927	30,9 %	2 730	604	22,1 %	5 731	1 531	26,7 %	3 004	1 169	38,9 %
Itä-Uusimaa	468	165	35,3 %	453	86	19,0 %	921	251	27,3 %	469	191	40,7 %
Kainuu	282	105	37,2 %	269	64	23,8 %	551	169	30,7 %	281	126	44,8 %
Kanta-Häme	724	243	33,6 %	676	129	19,1 %	1 400	372	26,6 %	730	287	39,3 %
Keski-Pohjanmaa	381	114	29,9 %	372	48	12,9 %	753	162	21,5 %	385	139	36,1 %
Keski-Suomi	1 170	426	36,4 %	1 114	239	21,5 %	2 284	665	29,1 %	1 175	501	42,6 %
Keski-Uusimaa	1 072	319	29,8 %	1 014	159	15,7 %	2 086	478	22,9 %	1 076	374	34,8 %
Kymenlaakso	577	188	32,6 %	548	105	19,2 %	1 125	293	26,0 %	581	231	39,8 %



Otos- ja vastaustiedot hyvinvointialueittain 2/2

	Äidit			Isät/ toiset vanhemmat			Vanhemmat yhteensä			Lapset		
	Otoksessa	Vastanneet	Vastaus-aktiivisuus	Otoksessa	Vastanneet	Vastaus-aktiivisuus	Otoksessa	Vastanneet	Vastaus-aktiivisuus	Otoksessa	vähintään yhden vanhemman vastaus	Osuus otoksen lapsista
Koko maa	25 602	8 064	31,5 %	24 034	4 552	18,9 %	49 636	12 616	25,4 %	25 721	9 798	38,1 %
Lappi	738	243	32,9 %	691	120	17,4 %	1 429	363	25,4 %	743	278	37,4 %
Länsi-Uusimaa	2 545	735	28,9 %	2 398	412	17,2 %	4 943	1 147	23,2 %	2 586	904	35,0 %
Pirkanmaa	2 366	815	34,4 %	2 229	489	21,9 %	4 595	1 304	28,4 %	2 376	1 005	42,3 %
Pohjanmaa	914	317	34,7 %	877	184	21,0 %	1 791	501	28,0 %	915	383	41,9 %
Pohjois-Karjala	643	209	32,5 %	607	107	17,6 %	1 250	316	25,3 %	647	250	38,6 %
Pohjois-Pohjanmaa	2 259	673	29,8 %	2 154	387	18,0 %	4 413	1 060	24,0 %	2 265	830	36,6 %
Pohjois-Savo	1 045	330	31,6 %	989	180	18,2 %	2 034	510	25,1 %	1 048	403	38,5 %
Päijät-Häme	855	250	29,2 %	788	138	17,5 %	1 643	388	23,6 %	851	298	35,0 %
Satakunta	908	289	31,8 %	868	142	16,4 %	1 776	431	24,3 %	913	349	38,2 %
Vantaa-Kerava	1 458	375	25,7 %	1 310	225	17,2 %	2 768	600	21,7 %	1 466	471	32,1 %
Varsinais-Suomi	2 150	699	32,5 %	1 996	381	19,1 %	4 146	1 080	26,0 %	2 154	830	38,5 %

